

LIQUIDACIÓN DEL PRESUPUESTO

2015

ÍNDICE

- 1. DECRETO DE APROBACIÓN**
- 2. INFORME DE INTERVENCIÓN**
- 3. ESTABILIDAD PRESUPUESTARIA Y REGLA DE GASTO**
- 4. CUADRO RESUMEN DE LA LIQUIDACIÓN DEL PRESUPUESTO**
- 5. SITUACIÓN DE LOS REMANENTES DE CRÉDITO**
- 6. RESULTADO PRESUPUESTARIO**
- 7. EVOLUCIÓN DEL RESULTADO PRESUPUESTARIO 1996 - 2015**
- 8. REMANENTE DE TESORERÍA**
- 9. EVOLUCION DEL REMANENTE DE TESORERÍA 1996 – 2015**
- 10. AHORRO NETO**
- 11. EVOLUCIÓN DE LA GESTIÓN ECONÓMICO FINANCIERA 1996 - 2015**
- 12. ACTA DE ARQUEO**

ÍNDICE (continuación)

13. ESTADO DE LIQUIDACIÓN DEL PRESUPUESTO DE GASTOS

1. Liquidación del presupuesto de gastos
2. Resumen por clasificación económica del gasto
3. Resumen por clasificación por programa del gasto
4. Resumen de obligaciones reconocidas netas por clasificación por programa y capítulo

14. ESTADO DE LIQUIDACIÓN DEL PRESUPUESTO DE INGRESOS

5. Liquidación del presupuesto de ingresos
6. Resumen por clasificación económica de los ingresos

1. DECRETO DE APROBACIÓN

DECRETO DEL ALCALDE N° 462/2016

Visto el informe de Intervención relativo a la liquidación del Presupuesto del Ayuntamiento correspondiente al ejercicio de 2015, en virtud de las atribuciones que me confiere el Art. 191 del texto refundido de la Ley Reguladora de las Haciendas Locales y el Art. 90 del RD. 500/1990,

RESUELVO

Aprobar la liquidación del Presupuesto del Ayuntamiento correspondiente al ejercicio de 2015 con los siguientes resultados:

- Resultado presupuestario ajustado 11.615.405,67 €
- Remanente de tesorería para gastos generales 4.114.064,37 €

Regístrese en el libro de decretos y resoluciones, y dese cuenta al Pleno y a la Comisión Permanente del Área Económico Financiero en la primera sesión que se celebre.

San Sebastián de los Reyes, a 29 de febrero de 2016

El Alcalde - Presidente,


Fdo. Narciso Romero Morro

Doy Fe,
El Titular órgano apoyo a la J.G.L.,
(Disp. Adic. 8ª.d, Ley 7/1985, de 2 de abril)

Fdo. Enrique Seoane Horcajada

2. INFORME DE INTERVENCIÓN

INFORME INTERVENCIÓN

El Interventor que suscribe INFORMA el expediente que contiene la liquidación del Presupuesto del Ayuntamiento de San Sebastián de los Reyes correspondiente al ejercicio de 2015.

La liquidación presupuestaria indicada arroja los siguientes datos:

- 1) Resultado presupuestario ajustado 11.615.405,67 €
- 2) Superávit en términos SEC 6.792.604,76 €
- 3) Remanente de Tesorería total..... 41.839.506,52 €
- 4) Remanente de Tesorería para gastos generales 4.114.064,37 €
- 5) Ahorro bruto 13.529.671,05 €
- 6) Ahorro neto..... 12.364.001,48 €

De la liquidación del Presupuesto se dará cuenta al Pleno en la primera sesión que este celebre, siempre que dicha liquidación haya sido aprobada por el Presidente de la entidad local. Así lo establece el artículo 191-3 in fine del Texto Refundido de la Ley Reguladora de las Haciendas Locales.

De los datos que se desprenden de la liquidación del ejercicio 2014, se observa que el Remanente de Tesorería para gastos generales experimenta un incremento respecto al del ejercicio inmediato anterior, al pasar de -3.164.787,90 € a 4.114.064,37 € positivos. La liquidación con Remanente de Tesorería positivo constituye un hito en las cuentas municipales, ya que desde 1996 esta magnitud ha sido negativa.

Se advierte que en el concepto anteriormente mencionado se ha practicado un ajuste para los saldos de dudoso cobro de 13.858.128,36 € de acuerdo con lo previsto en el art. 47 de las Bases de Ejecución de 2015, en concordancia con lo establecido en el art. 193 bis Real Decreto Legislativo 2/2004, de 5 de marzo, por el que se aprueba el texto refundido de la Ley Reguladora de las Haciendas Locales, introducido por el número Uno del artículo segundo de la Ley 27/2013, 27 diciembre, de

racionalización y sostenibilidad de la Administración Local. Dicho ajuste se practica para aplicar el principio de prudencia y no significa que todo su importe se transforme en un saldo incobrable.

Por otro lado, el Resultado Presupuestario ajustado asciende a 11.615.405,67 € frente al obtenido en el ejercicio de 2013, que fue de 6.001.259,60 €.

Además, el Ahorro bruto es de carácter positivo y asciende a 13.529.671,05 € y el Ahorro neto de 2015 es de carácter positivo y asciende a la cantidad de 12.364.001,48 €.

Se observa por tanto, que se mantiene la senda positiva de la tasa de Ahorro Neto, una vez descontado el efecto atípico que se produjo en la liquidación presupuestaria de 2012, como consecuencia de la amortización anticipada de una porción de las operaciones de crédito concertadas por el Ayuntamiento con el Fondo de Pago a Proveedores.

Se observa el cumplimiento de la Regla de Gasto que prescribe la Ley de Estabilidad Presupuestaria y Sostenibilidad Financiera 2/2012.

Por último, la vigente Ley de Estabilidad Presupuestaria obliga a calcular el superávit o déficit que presente la correspondiente liquidación en términos del Sistema Europeo de Cuentas (SEC). Ejecutados los perceptivos ajustes, la liquidación presupuestaria refleja un superávit en términos SEC de 6.792.604,76 €. Dicho parámetro indica que la liquidación de 2015 se encuentra en estabilidad presupuestaria.

San Sebastián de los Reyes, 29 de febrero de 2016

El Interventor

Fdo.: Javier Arranz Peiró



3. ESTABILIDAD PRESUPUESTARIA Y REGLA DE GASTO

Informe cumplimiento Estabilidad Presupuestaria

| Entidad | Ingresos no financieros | Gastos no financieros | Ajustes SEC | Ajustes por operaciones internas | Capacidad / Necesidad de financiación |
|---------------|-------------------------|-----------------------|---------------|----------------------------------|---------------------------------------|
| Entidad Local | 78.491.572,68 | 67.411.408,65 | -4.287.559,27 | 0,00 | 6.792.604,76 |

En San Sebastián de los Reyes, a 29 de febrero de 2016

El Interventor,

Fdo. Javier Arranz Peiró



Ajustes contemplados en Informe de Evaluación, que se han aplicado para relacionar el saldo resultante de Ingresos y Gastos del Presupuesto con la capacidad o necesidad de financiación calculada conforme a las normas del Sistema Europeo de Cuenta

Entidad: Agencia Tributaria de S. S. de los Reyes

(importes en €)

| Identif. | Concepto (Prevision de ajuste a aplicar a los importes de ingresos y gastos) | Importe Ajuste a aplicar al saldo presupuestario 2015 (+/-) | Observaciones |
|---|--|---|---------------|
| GR000 | Ajuste por recaudacion ingresos Capitulo 1 | -3.017.333,12 | |
| GR000b | Ajuste por recaudacion ingresos Capitulo 2 | 39.048,41 | |
| GR000c | Ajuste por recaudacion ingresos Capitulo 3 | -1.314.613,78 | |
| GR001 | Ajuste por liquidacion PIE - 2008 | | |
| GR002 | Ajuste por liquidacion PIE - 2009 | | |
| GR006 | Intereses | 5.339,22 | |
| GR006b | Diferencias de cambio | | |
| GR015 | Inejecución | | |
| GR009 | Inversiones realizadas por Cuenta Corporacion Local (2) | | |
| GR004 | Ingresos por Ventas de Acciones (privatizaciones) | | |
| GR003 | Dividendos y Participacion en beneficios | | |
| GR016 | Ingresos obtenidos del presupuesto de la Union Europea | | |
| GR017 | Operaciones de permuta financiera (SWAPS) | | |
| GR018 | Operaciones de reintegro y ejecucion de avales | | |
| GR012 | Aportaciones de Capital | | |
| GR013 | Asuncion y cancelacion de deudas | | |
| GR014 | Gastos realizados en el ejercicio pendientes de aplicar a presupuesto | 0,00 | |
| GR008 | Adquisiciones con pago aplazado | | |
| GR008a | Arrendamiento financiero | | |
| GR008b | Contratos de asociacion publico privada (APP's) | | |
| GR010 | Inversiones realizadas por cuenta de otra Administracion Publica (3) | | |
| GR019 | Prestamos | | |
| GR099 | Otros (1) | | |
| Total de ajustes a Presupuesto de la Entidad | | -4.287.559,27 | |

valor cero

Importe del ajuste : cantidad con signo (+) incrementa el saldo presupuestario (incrementa la capacidad de financiación) (-) disminuye el saldo presupuestario (disminuye la capacidad de financiación)

(1) Si se incluye este ajuste, en "Observaciones", se hará una breve explicación del contenido de este ajuste. En este apartado se incluirán, entre otros, si existe, las "devoluciones de ingresos pendientes de aplicar a presupuesto".

(2) Ajuste por inversiones realizadas por una entidad no integrada en la Corporación Local para la entidad local

(3) Ajuste por inversiones realizadas por la entidad para una entidad no perteneciente a la Corporación Local.

Informe cumplimiento Regla de Gasto

| Entidades | Gasto computable liquidación 2014 | Tasa de referencia | + / - recaudación por cambios normativos Pto. 2015 | Límite de la Regla de Gasto | Gasto computable liquidación 2015 |
|----------------------------------|-----------------------------------|--------------------|--|-----------------------------|-----------------------------------|
| | 1 | 1,30% | 3 | 4 | 5 |
| AYTO. San Sebastián de los Reyes | 62.063.732,81 | 62.870.561,34 | 0,00 | 62.870.561,34 | 62.514.195,92 |

Diferencia entre el "Límite de la Regla del Gasto" y el "Gasto computable" (4) - (5)

356.365,42

% incremento gasto computable 2013 s/ 2012 ((5)-(1))/(1)

0,01

En San Sebastián de los Reyes, a 28 de febrero de 2016

El Interventor,

Fdo. Javier Arranz Peiró



Información para la aplicación de la Regla del Gasto

Entidad: AYTO. San Sebastián de los Reyes

| Concepto | Liquidación Ejercicio 2014 | Liquidación Ejercicio 2015 | Observaciones |
|---|-------------------------------|-------------------------------|-----------------------------------|
| Suma de los capítulos 1 a 7 de gastos (2) | 65.816.943,73 | 67.270.580,57 | |
| AJUSTES Calculo empleos no financieros según el SEC | -309.135,60 | 0,00 | |
| (-) Enajenación de terrenos y demás inversiones reales. | 0,00 | 0,00 | |
| (+/-) Inversiones realizadas por cuenta de una Corporación Local. | | | |
| (+/-) Ejecución de Aavales. | | | |
| (+) Aportaciones de capital. | | | |
| (+/-) Asunción y cancelación de deudas. | | | |
| (+/-) Gastos realizados en el ejercicio pendientes de aplicar al presupuesto. | -309.135,60 | 0,00 | |
| (+/-) Pagos a socios privados realizados en el marco de las Asociaciones público privadas. | | | |
| (+/-) Adquisiciones con pago aplazado. | | | |
| (+/-) Arrendamiento financiero. | | | |
| (+) Préstamos. | | | |
| (-) Mecanismos extraordinarios de pago proveedores 2012 | | | |
| (-) Inversiones realizadas por la Corporación local por cuenta de otra Administración Pública (7) | | | |
| Otros (Especificar) (5) | | | |
| Empleos no financieros terminos SEC excepto intereses de la deuda | 65.507.808,13 | 67.270.580,57 | |
| (-) Pagos por transferencias (y otras operaciones internas) a otras entidades que integran la Corporacion Local (3) | -434.000,00 | | Transf al OAAA Agencia Tributaria |
| (-) Gasto financiado con fondos finalistas procedentes de la Unión Europea o de otras Administraciones públicas | -3.010.075,32 | -4.756.384,65 | |
| Union Europea | | | |
| Estado | | | |
| Comunidad Autonoma | -3.010.075,32 | -4.756.384,65 | |
| Diputaciones | | | |
| Otras Administraciones Publicas | | | |
| (-) Transferencias por fondos de los sistemas de financiación (4) | | | |
| Total de Gasto computable del ejercicio | 62.063.732,81 | 62.514.195,92 | |

(+/-) Incrementos/disminuciones de recaudación por cambios normativos

Detalle de Incrementos/disminuciones de recaudacion por cambios normativos (art 12.4)

| Breve descripción del cambio normativo | Norma(s) que cambian | | Aplicación económica | Observaciones |
|--|----------------------|--|-------------------------|---------------|
| | | | | |

Notas:

- (1) En caso de no disponerse de los datos de liquidación 2013 misma se realizará una estimación de la misma
- (2) Del Capítulo 3 de gastos financieros unicamente se agregaran los gastos de emisión, formalización, modificación y cancelación de préstamos, deudas y otras operaciones financieras, así como los gastos por ejecución de aavales. Subconceptos (301-311-321-
- (3) Ajuste a efectos de consolidación, hay que descontarlo en la entidad pagadora
- (4) solo aplicable a transferencias del sistema de financiación que realizan Diputaciones Forales del País Vasco a la Comunidad Autónoma, y las que realizan los Cabildos Insulares a los Ayuntamientos Canarios.
- (5) Si se incluye este ajuste en "Observaciones" se hará una descripción del ajuste.
- (6) Ajuste por inversiones realizadas a través de una encomienda, por una entidad no integrada en la corporación Local, para la corporación local.
- (7) Ajuste por inversiones realizadas a través de una encomienda por la corporación local, cuyo destinatario es una entidad no perteneciente a la Corporación Local.

4. CUADRO RESUMEN DE LA LIQUIDACIÓN DEL PRESUPUESTO

CUADRO RESUMEN LIQUIDACIÓN DEL PRESUPUESTO

| PRESUPUESTO DE INGRESOS | PREVISIONES INICIALES | MODIFICACIONES | PREVISIONES DEFINITIVAS | DERECHOS RECONOCIDOS NETOS | RECAUDACIÓN LÍQUIDA | PENDIENTE DE COBRO | ESTADO DE EJECUCIÓN |
|---|-----------------------|----------------------|-------------------------|----------------------------|----------------------|----------------------|-----------------------|
| EXISTENCIAS INICIALES PTA. DE TESORERÍA (a) | 20.022.810,37 | | 20.022.810,37 | 20.022.810,37 | 20.022.810,37 | | |
| AGRUPACIÓN EJERCICIOS CERRADOS (b) | 25.403.180,34 | -545.546,78 | 24.857.633,56 | 24.857.633,56 | 3.887.293,57 | 20.970.339,99 | 0,00 |
| TOTAL (a+b=c) | 45.425.990,71 | -545.546,78 | 44.880.443,93 | 44.880.443,93 | 23.910.103,94 | 20.970.339,99 | 0,00 |
| CAPÍTULO I IMPUESTOS DIRECTOS | 39.621.166,00 | | 39.621.166,00 | 41.840.008,83 | 36.490.937,25 | 5.349.071,58 | 2.218.842,83 |
| CAPÍTULO II IMPUESTOS INDIRECTOS | 3.542.427,00 | | 3.542.427,00 | 4.621.964,34 | 4.620.452,02 | 1.512,32 | 1.079.537,34 |
| CAPÍTULO III TASAS Y OTROS INGRESOS | 10.842.663,00 | 535.619,20 | 11.378.282,20 | 13.619.591,06 | 11.606.156,48 | 2.013.434,58 | 2.241.308,86 |
| CAPÍTULO IV TRANSF. CORRIENTES | 15.398.444,00 | 919.943,65 | 16.318.387,65 | 16.700.619,63 | 12.999.980,12 | 3.700.639,51 | 382.231,98 |
| CAPÍTULO V INGRESOS PATRIMONIALES | 1.822.000,00 | 700,46 | 1.822.700,46 | 1.697.662,12 | 1.438.096,40 | 259.565,72 | -125.038,34 |
| CAPÍTULO VI ENAJ. INV. REALES | 2.428.000,00 | | 2.428.000,00 | | | 0,00 | -2.428.000,00 |
| CAPÍTULO VII TRANSF. DE CAPITAL | | 84.500,95 | 84.500,95 | 11.726,70 | | 11.726,70 | -72.774,25 |
| CAPÍTULO VIII ACTIVOS FINANCIEROS | 180.000,00 | 23.045.123,07 | 23.225.123,07 | 909.806,24 | 909.806,24 | 0,00 | -22.315.316,83 |
| CAPÍTULO IX PASIVOS FINANCIEROS | | | 0,00 | | | 0,00 | 0,00 |
| TOTAL PTO. EJERCICIO CORRIENTE (d) | 73.834.700,00 | 24.585.887,33 | 98.420.587,33 | 79.401.378,92 | 68.065.428,51 | 11.335.950,41 | -19.019.208,41 |
| TOTAL INGRESOS (c+d=e) | 119.260.690,71 | 24.040.340,55 | 143.301.031,26 | 124.281.822,85 | 91.975.532,45 | 32.306.290,40 | -19.019.208,41 |

| PRESUPUESTO DE GASTOS | CRÉDITOS INICIALES | MODIFICACIONES | CRÉDITOS TOTALES | OBLIGACIONES RECONOCIDAS NETAS | PAGOS LÍQUIDOS | PENDIENTE DE PAGO | REMANENTES DE CRÉDITO |
|--|----------------------|----------------------|-----------------------|--------------------------------|----------------------|----------------------|-----------------------|
| AGRUPACIÓN EJERCICIOS CERRADOS (f) | 12.920.762,75 | 85.198,16 | 13.005.960,91 | 13.005.960,91 | 6.078.582,41 | 6.927.378,50 | 0,00 |
| TOTAL (f) | 12.920.762,75 | 85.198,16 | 13.005.960,91 | 13.005.960,91 | 6.078.582,41 | 6.927.378,50 | 0,00 |
| CAPÍTULO I GASTOS DE PERSONAL | 29.556.656,00 | 662.207,71 | 30.218.863,71 | 29.421.808,92 | 28.906.964,70 | 514.844,22 | 797.054,79 |
| CAPÍTULO II GASTOS EN BIENES CTES. Y SERVICIOS | 32.662.311,00 | 744.844,83 | 33.407.155,83 | 29.092.484,57 | 26.238.764,73 | 2.853.719,84 | 4.314.671,26 |
| CAPÍTULO III GASTOS FINANCIEROS | 754.950,00 | -349.729,82 | 405.220,18 | 146.164,78 | 146.037,05 | 127,73 | 259.055,40 |
| CAPÍTULO IV TRANSF. CORRIENTES | 6.804.284,00 | 66.909,12 | 6.871.193,12 | 6.435.881,44 | 5.962.096,55 | 473.784,89 | 435.311,68 |
| CAPÍTULO V FONDO CONTINGENCIA | 362.206,00 | | 362.206,00 | | | | 362.206,00 |
| CAPÍTULO VI INVERSIONES REALES | 2.388.000,00 | 14.167.871,75 | 16.555.871,75 | 2.287.825,94 | 2.286.010,94 | 1.815,00 | 14.268.045,81 |
| CAPÍTULO VII TRANSF. DE CAPITAL | 40.000,00 | 30.000,00 | 70.000,00 | 27.243,00 | 27.243,00 | 0,00 | 42.757,00 |
| CAPÍTULO VIII ACTIVOS FINANCIEROS | 180.000,00 | 792.154,19 | 972.154,19 | 910.204,19 | 909.604,19 | 600,00 | 61.950,00 |
| CAPÍTULO IX PASIVOS FINANCIEROS | 1.086.293,00 | 8.471.629,55 | 9.557.922,55 | 1.106.724,64 | 1.106.724,64 | 0,00 | 8.451.197,91 |
| TOTAL PTO. EJERCICIO CORRIENTE (g) | 73.834.700,00 | 24.585.887,33 | 98.420.587,33 | 69.428.337,48 | 65.583.445,80 | 3.844.891,68 | 28.992.249,85 |
| TOTAL GASTOS (f+g=h) | 86.755.462,75 | 24.671.085,49 | 111.426.548,24 | 82.434.298,39 | 71.662.028,21 | 10.772.270,18 | 28.992.249,85 |
| DIFERENCIAS EJERCICIO CORRIENTE (d-g) | 0,00 | 0,00 | 0,00 | 9.973.041,44 | 2.481.982,71 | 7.491.058,73 | 9.973.041,44 |
| DIFERENCIAS TOTALES (e-h) | | | | | 20.313.504,24 | 21.534.020,22 | 9.973.041,44 |

En San Sebastián de los Reyes, a 29 de febrero de 2016

El Interventor,

Fdo. Javier Arranz Peiró

El Alcalde,

Fdo. Narciso Romero Morro

5. SITUACIÓN DE LOS REMANENTES DE CRÉDITO


SITUACIÓN DE LOS REMANENTES DE CRÉDITO

| | | INCORPORABLES | NO INCORPORABLES |
|-----------------------------------|----------------------|----------------------|---------------------|
| COMPROMETIDOS | 1.653.673,96 | 1.653.673,96 | |
| Autorizados | 1.075.916,95 | 1.075.916,95 | |
| Retenidos | 5.630.604,13 | 5.630.604,13 | |
| Disponibles | 20.632.054,81 | 15.282.608,75 | 5.349.446,06 |
| No Disponibles | | | 0,00 |
| NO COMPROMETIDOS | 27.338.575,89 | 21.989.129,83 | 5.349.446,06 |
| | | 23.642.803,79 | 5.349.446,06 |
| TOTAL REMANENTE DE CRÉDITO | 28.992.249,85 | | |

0

El Interventor,

Fdo. Javier Arranz Peiró



En San Sebastián de los Reyes, a 29 de febrero de 2016

El Alcalde,

Fdo. Narciso Romero Morro



6. RESULTADO PRESUPUESTARIO

RESULTADO PRESUPUESTARIO

| CONCEPTOS | DERECHOS RECONOCIDOS NETOS | OBLIGACIONES RECONOCIDAS NETAS | AJUSTES | RESULTADO PRESUPUESTARIO |
|---|----------------------------|--------------------------------|--------------|--------------------------|
| a. Operaciones corrientes | 78.479.845,98 | 65.096.339,71 | | 13.383.506,27 |
| b. Otras operaciones no financieras | 11.726,70 | 2.315.068,94 | | -2.303.342,24 |
| 1. Total operaciones no financieras (a+b) | 78.491.572,68 | 67.411.408,65 | | 11.080.164,03 |
| 2. Activos financieros | 909.806,24 | 910.204,19 | | -397,95 |
| 3. Pasivos financieros | 0,00 | 1.106.724,64 | | -1.106.724,64 |
| RESULTADO PRESUPUESTARIO DEL EJERCICIO | 79.401.378,92 | 69.428.337,48 | | 9.973.041,44 |
| <u>AJUSTES:</u> | | | | |
| 4. Créditos gastados financiados con remanente de tesorería para gastos generales | | | | |
| 5. Desviaciones de financiación negativas del ejercicio | | | 2.903.263,31 | |
| 6. Desviaciones de financiación positivas del ejercicio | | | 1.260.899,08 | 1.642.364,23 |
| RESULTADO PRESUPUESTARIO AJUSTADO | | | | 11.615.405,67 |

En San Sebastián de los Reyes, a 29 de febrero de 2016

El Interventor,

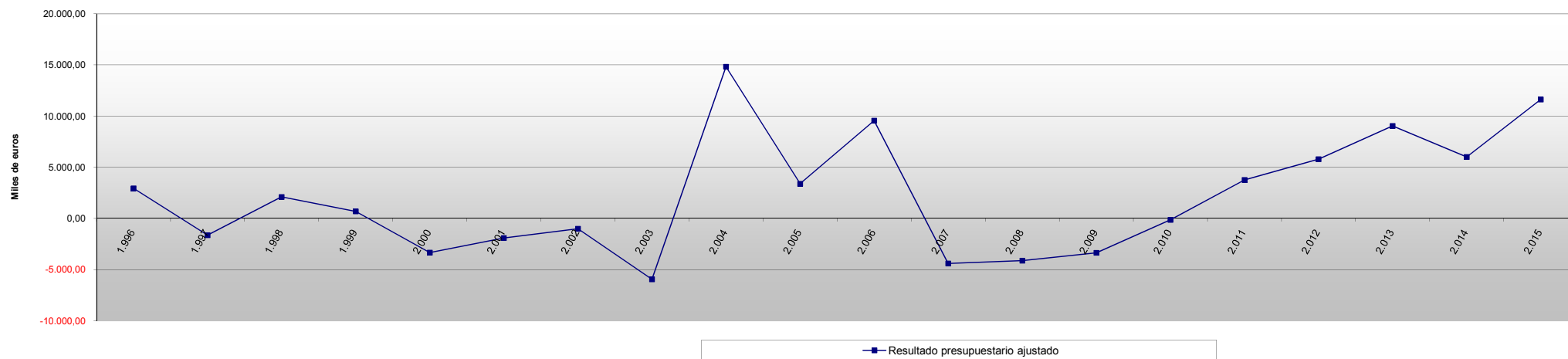
Fdo. Javier Arranz Peiró

El Alcalde,

Fdo. Narciso Romero Morro

7. EVOLUCIÓN DEL RESULTADO PRESUPUESTARIO 1996 - 2015

EVOLUCIÓN DEL RESULTADO PRESUPUESTARIO 1996 - 2015



DATOS:

| | 1.996 | 1.997 | 1.998 | 1.999 | 2.000 | 2.001 | 2.002 | 2.003 | 2.004 | 2.005 | 2.006 | 2.007 | 2.008 | 2.009 | 2.010 | 2.011 | 2.012 | 2.013 | 2.014 | 2.015 |
|--|----------|-----------|----------|--------|-----------|-----------|-----------|-----------|-----------|----------|----------|-----------|-----------|-----------|---------|----------|----------|----------|----------|-----------|
| Resultado presupuestario ajustado | 2.933,74 | -1.645,18 | 2.096,20 | 682,60 | -3.346,91 | -1.920,31 | -1.008,45 | -5.955,88 | 14.819,74 | 3.387,97 | 9.489,24 | -4.408,91 | -4.126,35 | -3.362,21 | -140,20 | 3.752,54 | 5.787,89 | 9.029,46 | 6.001,26 | 11.615,41 |

NOTAS:

Datos en miles de euros

Ejercicio 1996 a 1999 datos consolidados Ayuntamiento y Patronato Municipal de Servicios

8. REMANENTE DE TESORERÍA

ESTADO DEL REMANENTE DE TESORERÍA

| COMPONENTES | IMPORTE | | IMPORTE | |
|--|---------------|----------------------|---------------|----------------------|
| | 2.015 | | 2.014 | |
| 1. (+) Fondos líquidos | | 25.537.819,48 | | 25.558.258,65 |
| 2. (+) Derechos pendientes de cobro | | 32.355.815,48 | | 25.495.406,74 |
| - (+) del Presupuesto corriente | 11.335.950,41 | | 6.263.089,30 | |
| - (+) de Presupuesto cerrados | 20.970.339,99 | | 19.140.091,04 | |
| - (+) de operaciones no presupuestarias | 49.525,08 | | 92.226,40 | |
| 3. (-) Obligaciones pendientes de pago | | 14.329.205,00 | | 16.852.935,24 |
| - (+) del Presupuesto corriente | 3.844.891,68 | | 7.898.124,04 | |
| - (+) de Presupuesto cerrados | 6.927.378,50 | | 5.022.638,71 | |
| - (+) de operaciones no presupuestarias | 3.556.934,82 | | 3.932.172,49 | |
| 4. (+) Partidas pendientes de aplicación | | -1.724.923,44 | | -1.729.022,96 |
| - (-) cobros realizados pendientes de aplicación definitiva | 1.773.231,25 | | 1.753.896,00 | |
| - (+) pagos realizados pendientes de aplicación definitiva | 48.307,81 | | 24.873,04 | |
| I. Remanente de tesorería total (1 + 2 - 3) | | 41.839.506,52 | | 32.471.707,19 |
| II. Saldos de dudoso cobro | | 13.858.128,36 | | 10.062.836,67 |
| III. Exceso de financiación afectada | | 23.867.313,79 | | 25.573.658,42 |
| IV. Remanente de tesorería para gastos generales (I - II - III) | | 4.114.064,37 | | -3.164.787,90 |

En San Sebastián de los Reyes, a 29 de febrero de 2016

El Interventor,

Fdo. Javier Arranz Peiró

El Alcalde,

Fdo. Narciso Romero Morro

**SALDOS DE DUDOSO COBRO A LOS EFECTOS DEL
CALCULO DEL REMANENTE DE TESORERÍA (Art. 47 Bases de Ejecución)**

| EJERCICIO | DERECHOS PTES. DE COBRO 31/12/2015 | | SALDOS CONSIDERADOS DE DUDOSO COBRO | % |
|--------------|---------------------------------------|--|--|---------------|
| 2005 | 1.571.713,33 | | 1.571.713,33 | 100,00% |
| 2006 | 337.188,72 | | 337.188,72 | 100,00% |
| 2007 | 381.573,17 | | 381.573,17 | 100,00% |
| 2008 | 809.286,78 | | 809.286,78 | 100,00% |
| 2009 | 1.702.128,46 | | 1.702.128,46 | 100,00% |
| 2010 | 2.233.595,61 | | 1.675.196,71 | 75,00% |
| 2011 | 2.684.537,75 | | 2.013.403,31 | 75,00% |
| 2012 | 4.295.713,50 | | 2.147.856,75 | 50,00% |
| 2013 | 3.361.408,27 | | 840.352,07 | 25,00% |
| 2014 | 3.593.194,40 | | 898.298,60 | 25,00% |
| 2015 | 11.335.950,41 | | 1.481.130,46 | 13,07% |
| TOTAL | 32.306.290,40 | | 13.858.128,36 | 42,90% |

0,00

En San Sebastián de los Reyes, a 29 de febrero de 2016

El Interventor,

Fdo. Javier Arranz Peiró

El Alcalde,

Fdo. Narciso Romero Morro

**SALDOS DE DUDOSO COBRO A LOS EFECTOS DEL
CALCULO DEL REMANENTE DE TESORERÍA (Art. 47 Bases de Ejecución)**

NOTA ACLATATORIA

Han sido considerados de dudoso cobro a los efectos del calculo del Remanente de Tesoreria, los derechos reconocidos en 2015 por acuerdo de la Junta de Gobierno Local de fecha 12 de mayo de 2015, que declara la responsabilidad contractual en contrato CON 8/84 Gestión del Servicio Público de Recaudación por importe 1.481.130,46 €, al estar recurrido ante los tribunales.

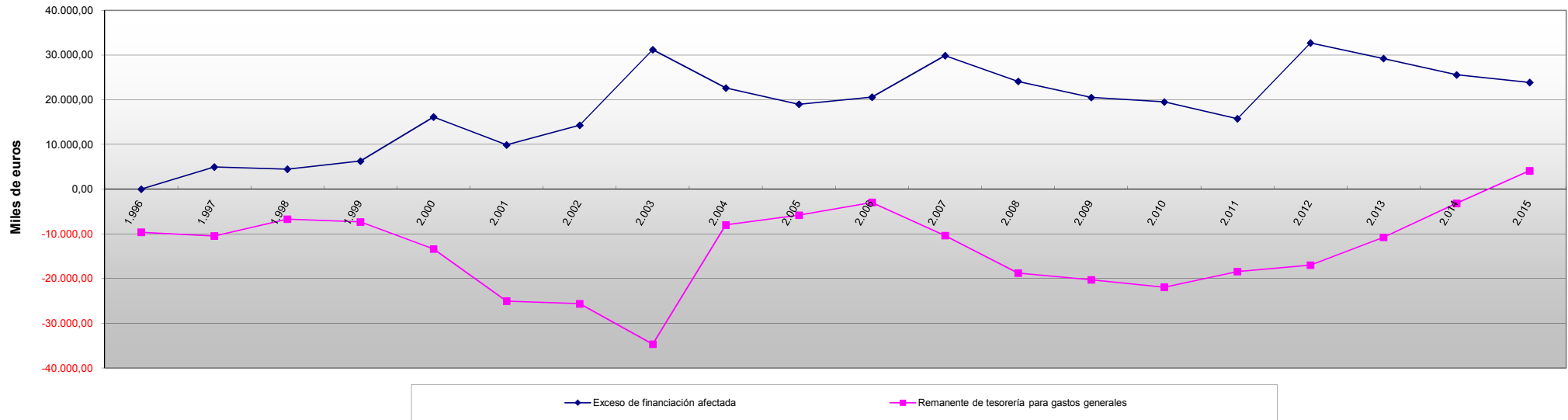
El Interventor,

Fdo. Javier Arranz Peiró



9. EVOLUCION DEL REMANENTE DE TESORERÍA 1996 - 2015

EVOLUCIÓN DEL REMANENTE DE TESORERÍA 1996 - 2015



Datos:

| | 1.996 | 1.997 | 1.998 | 1.999 | 2.000 | 2.001 | 2.002 | 2.003 | 2.004 | 2.005 | 2.006 | 2.007 | 2.008 | 2.009 | 2.010 | 2.011 | 2.012 | 2.013 | 2.014 | 2.015 |
|---|-----------|------------|-----------|-----------|------------|------------|------------|------------|-----------|-----------|-----------|------------|------------|------------|------------|------------|------------|------------|-----------|-----------|
| Exceso de financiación afectada | 0,00 | 4.954,44 | 4.474,45 | 6.280,29 | 16.150,96 | 9.896,15 | 14.293,16 | 31.198,20 | 22.625,88 | 18.996,23 | 20.577,58 | 29.868,67 | 24.105,20 | 20.508,64 | 19.516,21 | 15.758,05 | 32.708,11 | 29.224,57 | 25.573,66 | 23.867,31 |
| Remanente de tesorería para gastos generales | -9.628,69 | -10.476,45 | -6.709,43 | -7.335,78 | -13.388,16 | -25.037,21 | -25.634,25 | -34.676,15 | -8.003,45 | -5.823,35 | -2.959,11 | -10.371,54 | -18.779,59 | -20.273,06 | -21.917,26 | -18.433,41 | -16.995,41 | -10.770,53 | -3.164,79 | 4.114,06 |

NOTAS:

Datos en miles de euros

Ejercicio 1996 a 1999 datos consolidados Ayuntamiento y Patronato Municipal de Servicios

En 2001 se cambia el criterio en el cálculo de los saldos de deudores de dudoso cobro, empleándose un criterio más restrictivo

A partir de 2006 se aplica la Orden EHA/4041/2004 ICAL

10. AHORRO NETO

AHORRO NETO

| PRESUPUESTO DE INGRESOS | | DERECHOS RECONOCIDOS NETOS |
|----------------------------------|------------------------|----------------------------|
| CAPÍTULO I | IMPUESTOS DIRECTOS | 41.840.008,83 |
| CAPÍTULO II | IMPUESTOS INDIRECTOS | 4.621.964,34 |
| CAPÍTULO III | TASAS Y OTROS INGRESOS | 13.619.591,06 |
| CAPÍTULO IV | TRANSF. CORRIENTES | 16.700.619,63 |
| CAPÍTULO V | INGRESOS PATRIMONIALES | 1.697.662,12 |
| TOTAL DERECHOS LIQUIDADOS | | 78.479.845,98 |

| PRESUPUESTO DE GASTOS | | OBLIGACIONES RECONOCIDAS NETAS |
|---------------------------------------|---|--------------------------------|
| CAPÍTULO I | GASTOS DE PERSONAL | 29.421.808,92 |
| CAPÍTULO II | GASTOS EN BIENES CORRIENTES Y SERVICIOS | 29.092.484,57 |
| CAPÍTULO IV | TRANSFERENCIAS CORRIENTES | 6.435.881,44 |
| TOTAL OBLIGACIONES RECONOCIDAS | | 64.950.174,93 |

| | | |
|---------------|------------------|----------------------|
| AHORRO | (1 - 2) | 13.529.671,05 |
|---------------|------------------|----------------------|

| ANUALIDAD DE AMORTIZACIÓN | | OBLIGACIONES RECONOCIDAS NETAS |
|--|---|--------------------------------|
| 31001 | Intereses de préstamos a l/p - Deuda Pública | 58.944,93 |
| 91100 | Amortización de préstamos a l/p de entes del Sector Público | 0,00 |
| 91300 | Amortización de préstamos a l/p - Deuda Pública | 1.106.724,64 |
| TOTAL ANUALIDAD DE AMORTIZACIÓN | | 1.165.669,57 |

| | | |
|--------------------|----------------------|----------------------|
| AHORRO NETO | (1 - 2 - 3) | 12.364.001,48 |
|--------------------|----------------------|----------------------|

En San Sebastián de los Reyes, a 29 de febrero de 2016

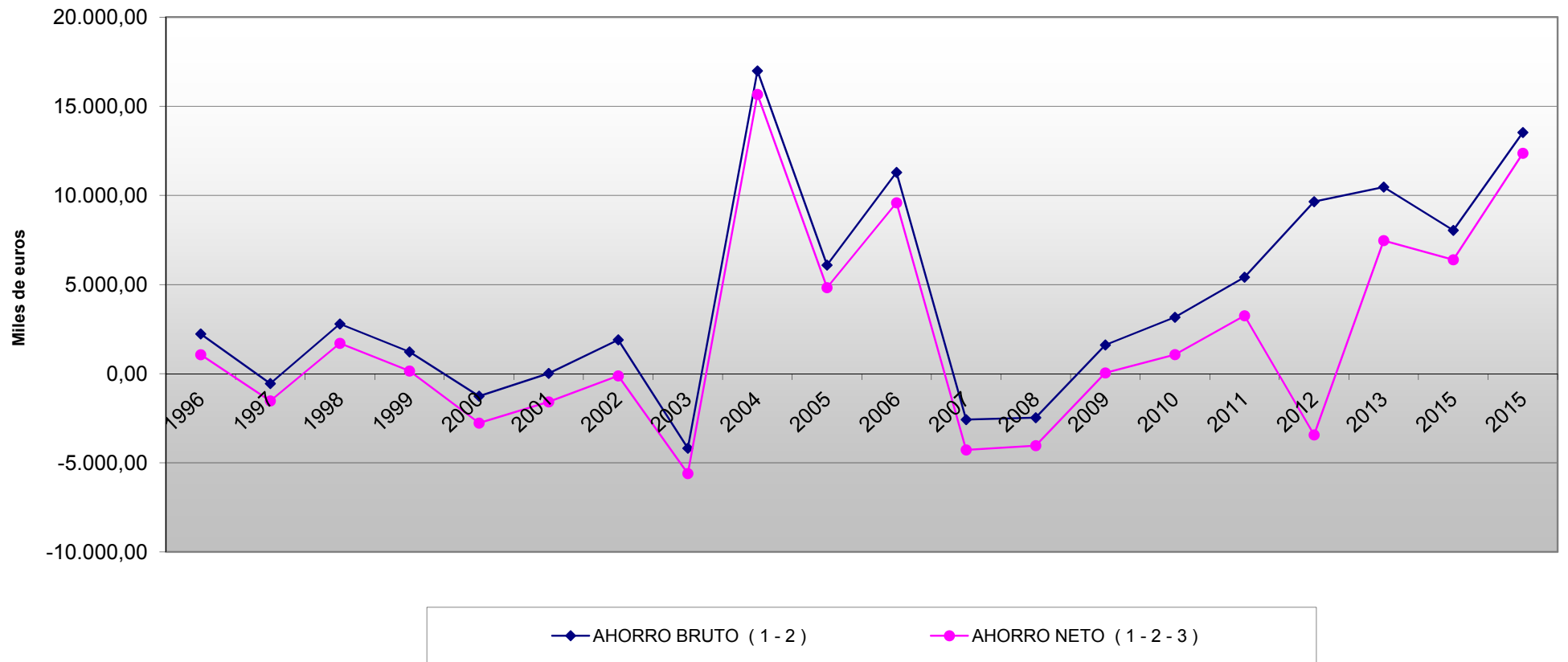
El Interventor,

Fdo. Javier Arranz Peiró

El Alcalde

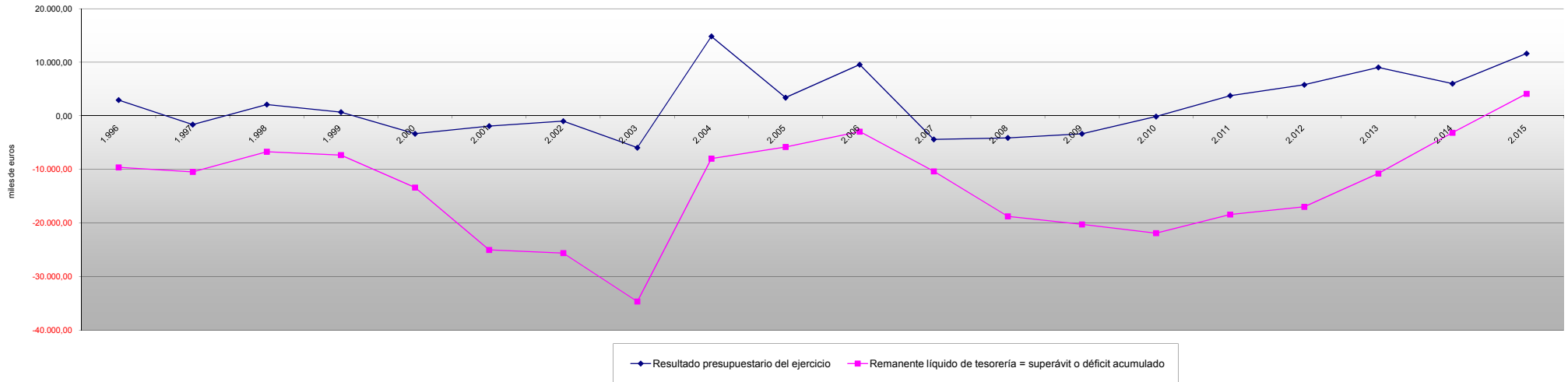
Fdo. Narciso Romero Morro

EVOLUCIÓN DEL AHORRO BRUTO Y AHORRO NETO LIQUIDACIÓN PRESUPUESTOS 1996 - 2015



11. EVOLUCIÓN DE LA GESTIÓN ECONÓMICO FINANCIERA 1996 - 2015

GESTIÓN ECONÓMICO FINANCIERA MUNICIPAL 1996 - 2015



| Datos: | 1.996 | 1.997 | 1.998 | 1.999 | 2.000 | 2.001 | 2.002 | 2.003 | 2.004 | 2.005 | 2.006 | 2.007 | 2.008 | 2.009 | 2.010 | 2.011 | 2.012 | 2.013 | 2.014 | 2.015 |
|--|-----------|------------|-----------|-----------|------------|------------|------------|------------|-----------|-----------|-----------|------------|------------|------------|------------|------------|------------|------------|-----------|-----------|
| Resultado presupuestario del ejercicio | 2.933,74 | -1.645,18 | 2.096,20 | 682,60 | -3.346,91 | -1.920,31 | -1.008,45 | -5.955,88 | 14.819,74 | 3.387,97 | 9.549,14 | -4.408,91 | -4.126,36 | -3.362,21 | -140,20 | 3.752,54 | 5.787,89 | 9.029,46 | 6.000,52 | 11.615,41 |
| Remanente líquido de tesorería | -9.628,69 | -10.476,45 | -6.709,43 | -7.335,78 | -13.388,16 | -25.037,21 | -25.634,25 | -34.676,15 | -8.003,45 | -5.823,35 | -2.960,31 | -10.371,54 | -18.779,59 | -20.273,06 | -21.917,26 | -18.433,41 | -16.995,41 | -10.770,53 | -3.165,46 | 4.114,06 |

NOTAS: Datos en miles de euros
 Ejercicio 1996 a 1999 datos consolidados Ayuntamiento y Patronato Municipal de Servicios
 En 2001 se cambia el criterio en el cálculo de los saldos de deudores de dudoso cobro, empleándose un criterio más restrictivo
 A partir de 2006 se aplica la Orden EHA/4041/2004 ICAL

12. ACTA DE ARQUEO

ACTA DE ARQUEO

PERÍODO 01/01/2015 - 31/12/2015

| | DE PRESUPUESTO | OP. NO PRESUPUESTARIAS | TOTAL |
|---|----------------------|------------------------|-----------------------|
| EXISTENCIAS INICIALES | 20.022.810,37 | 5.536.460,07 | 25.559.270,44 |
| INGRESOS | | | |
| DE PRESUPUESTO | 72.803.350,09 | | 72.803.350,09 |
| OP. NO PRESUPUESTARIAS | | 14.503.653,88 | 14.503.653,88 |
| REINTEGROS DE PAGOS | 176.886,87 | | 176.886,87 |
| RECURSOS DE OTROS ENTES POR MOVIMIENTOS INTERNOS | | 99.422.421,09 | 99.422.421,09 |
| TOTAL INGRESOS | 72.980.236,96 | 113.926.074,97 | 186.906.311,93 |
| PAGOS | | | |
| DE PRESUPUESTO | 71.838.915,08 | | 71.838.915,08 |
| OP. NO PRESUPUESTARIAS | | 14.814.486,92 | 14.814.486,92 |
| DEVOLUCIÓN DE INGRESOS | 850.628,01 | | 850.628,01 |
| RECURSOS DE OTROS ENTES POR MOVIMIENTOS INTERNOS | | 99.422.421,09 | 99.422.421,09 |
| TOTAL PAGOS | 72.689.543,09 | 114.236.908,01 | 186.926.451,10 |
| EXISTENCIAS FINALES | 20.313.504,24 | 5.225.627,03 | 25.539.131,27 |

En San Sebastián de los Reyes, a 29 de febrero de 2016

El Interventor,

Fdo. Javier Arranz Peiró

El Tesorero,

Fdo. Jesús Eladio Matesanz Matesanz

El Alcalde,

Fdo. Narciso Romero Morro

ACTA DE ARQUEO DE LAS EXISTENCIAS EN CAJA

PERÍODO 01/01/2015 - 31/12/2015

| Ordinal | PGCP | Descripción Ordinal | Sdo. 1 Enero | Ingresos | Pagos | Saldo final |
|---------|-------------|----------------------------------|-----------------|------------------|------------------|-----------------|
| 001 | 5700 | ORDINALES DE CAJA | 48,96 | 72,78 | 106,50 | 15,24 |
| 003 | 5700 | ORDINALES DE CAJA | 120,20 | 0,00 | 0,00 | 120,20 |
| 004 | 5700 | ORDINALES DE CAJA | 788,63 | 80.159,69 | 80.091,24 | 857,08 |
| 006 | 5700 | CAJA DE LA RECAUDACION MUNICIPAL | 121,50 | 0,00 | 0,00 | 121,50 |
| | 5700 | | 1.079,29 | 80.232,47 | 80.197,74 | 1.114,02 |

0,00

| | | | | | | |
|-----|-------------|----------------------------|-----------------|------------------|------------------|-----------------|
| 800 | 5740 | Caja de Pagos a Justificar | 1.011,79 | 29.710,35 | 29.410,35 | 1.311,79 |
| | 5740 | | 1.011,79 | 29.710,35 | 29.410,35 | 1.311,79 |

0,00

| | | | | | | |
|-----|------|--|----------|-----------|-----------|----------|
| 812 | 5741 | Caja ACF Servicio de Deportes | 2.000,00 | 12.042,00 | 12.042,00 | 2.000,00 |
| 814 | 5741 | Caja ACF Unidad de Compras y Servicios | 583,10 | 470,55 | 836,91 | 216,74 |
| 815 | 5741 | Caja ACF Asuntos Generales | 9,37 | 187,64 | 156,61 | 40,40 |
| 816 | 5741 | Caja ACF Seccion de Informática | 385,16 | 2.950,58 | 3.235,57 | 100,17 |
| 817 | 5741 | Caja ACF NNTT | 0,00 | 0,00 | 0,00 | 0,00 |
| 818 | 5741 | Caja ACF Festejos | 1,70 | 0,00 | 1,70 | 0,00 |
| 820 | 5741 | Caja ACF Protección Civil | 6,30 | 2.804,75 | 2.763,35 | 47,70 |
| 822 | 5741 | Caja ACF Centro de la Naturaleza | 43,37 | 956,63 | 1.958,69 | -958,69 |
| 824 | 5741 | Caja ACF Policía Local | 1.000,00 | 1.204,29 | 1.204,29 | 1.000,00 |
| 825 | 5741 | Caja ACF Jefatura Policía Local | 1.000,00 | 0,00 | 0,00 | 1.000,00 |
| 828 | 5741 | Caja ACF Desarrollo Local y Empleo | 116,58 | 501,60 | 415,27 | 202,91 |
| 832 | 5741 | Caja ACF Parques y Jardines | 373,02 | 226,98 | 593,99 | 6,01 |
| 834 | 5741 | Caja ACF Pesonas Mayores | 300,00 | 899,26 | 899,26 | 300,00 |
| 836 | 5741 | Caja ACF Salud | 117,61 | 182,39 | 472,29 | -172,29 |
| 838 | 5741 | Caja ACF Bibliotecas Municipales | 85,54 | 214,46 | 262,89 | 37,11 |
| 840 | 5741 | Caja ACF E.I. Las Cumbres | 300,00 | 0,00 | 284,36 | 15,64 |
| 842 | 5741 | Caja ACF E.I. La Locomotora | 164,01 | 423,61 | 287,62 | 300,00 |
| 846 | 5741 | Caja ACF Turismo y Promoción | 500,00 | 0,00 | 500,00 | 0,00 |
| 850 | 5741 | Caja ACF Cultura y UP | 600,00 | 0,00 | 0,00 | 600,00 |

ACTA DE ARQUEO DE LAS EXISTENCIAS EN CAJA

PERÍODO 01/01/2015 - 31/12/2015

| Ordinal | PGCP | Descripción Ordinal | Sdo. 1 Enero | Ingresos | Pagos | Saldo final |
|---------|-------------|---------------------------------------|-----------------|------------------|------------------|-----------------|
| 852 | 5741 | Caja ACF Canal Norte | 97,91 | 691,03 | 572,61 | 216,33 |
| 854 | 5741 | Caja ACF Artes Escénicas | 248,41 | 351,59 | 545,00 | 55,00 |
| 856 | 5741 | Caja ACF Gabinete Alcaldía | -3,79 | 303,79 | 300,00 | 0,00 |
| 858 | 5741 | Caja ACF Servicios Sociales | 218,74 | 381,26 | 345,50 | 254,50 |
| 860 | 5741 | Caja ACF Conserje CP Tierno Galván | 0,00 | 0,00 | 0,00 | 0,00 |
| 862 | 5741 | Caja ACF Urbanismo y Arquitectura | 0,00 | 0,00 | 0,00 | 0,00 |
| 864 | 5741 | Caja ACF Patrimonio | 578,96 | 0,00 | 78,76 | 500,20 |
| 866 | 5741 | Caja ACF Obras y Mantenimiento Urbano | 300,00 | 218,53 | 271,15 | 247,38 |
| | 5741 | | 9.025,99 | 25.010,94 | 28.027,82 | 6.009,11 |

0,00

| | | | | |
|-------------------|------------------|-------------------|-------------------|-----------------|
| Suma Total | 11.117,07 | 134.953,76 | 137.635,91 | 8.434,92 |
|-------------------|------------------|-------------------|-------------------|-----------------|

0,00

En San Sebastián de los Reyes, a 29 de febrero de 2016

El Interventor,

Fdo. Javier Arranz Peiró

El Tesorero,

Fdo. Jesús Eladio Matesanz Matesanz

El Alcalde,

Fdo. Narciso Romero Morro

13. ESTADO DE LIQUIDACIÓN DEL PRESUPUESTO DE GASTOS

1.- Liquidación del presupuesto de gastos

ESTADO DE LIQUIDACIÓN DEL PRESUPUESTO

I. LIQUIDACIÓN DEL PRESUPUESTO DE GASTOS

| APLICACIÓN PRESUP. | | | DESCRIPCIÓN | CRÉDITOS PRESUPUESTARIOS | | | GASTOS COMPROMET. | OBLIGACIONES RECONOCIDAS NETAS | PAGOS | OBLIGACIONES PENDIENTES DE PAGO A 31 DE DICIEMBRE | REMANENTES DE CRÉDITO |
|--------------------|-------|-------|--|--------------------------|----------------|-------------|-------------------|--------------------------------|------------|---|-----------------------|
| | | | | INICIALES | MODIFICACIONES | DEFINITIVAS | | | | | |
| 000 | 4910 | 83000 | Anticipos y préstamos reintegrable al personal | | 2.871,39 | 2.871,39 | 2.871,39 | 2.871,39 | 2.871,39 | | |
| 000 | 4910A | 22118 | Material de grabación - Comunicaciones (Canal Norte) | 3.090,00 | | 3.090,00 | 543,93 | 400,63 | 318,35 | 82,28 | 2.689,37 |
| 000 | 4910C | 22699 | Otros gastos diversos - Comunicaciones (Canal Norte) | | | | 85,79 | 85,79 | 84,40 | 1,39 | -85,79 |
| 000 | 4910C | 22706 | Estudios y trabajos técnicos - Comunicaciones (Canal Norte) | 41.097,00 | | 41.097,00 | 28.355,38 | 22.574,75 | 20.152,65 | 2.422,10 | 18.522,25 |
| 000 | 4910X | 12001 | P. funcionario: Sueldos Grupo A2 - Comunicaciones CN | 12.906,52 | | 12.906,52 | 12.906,52 | 12.906,52 | 12.906,52 | | |
| 000 | 4910X | 12006 | P. funcionario: Trienios - Comunicaciones CN | 2.513,55 | | 2.513,55 | 2.513,55 | 2.513,55 | 2.513,55 | | |
| 000 | 4910X | 12007 | P. funcionario: Retribuciones básicas D.A. 12ª LPGE 2015 | 342,98 | | 342,98 | 314,70 | 314,70 | 314,70 | | 28,28 |
| 000 | 4910X | 12100 | P. funcionario: Complemento de destino - Comunicaciones CN | 6.155,80 | | 6.155,80 | 6.155,80 | 6.155,80 | 6.155,80 | | |
| 000 | 4910X | 12101 | P. funcionario: Complemento específico - Comunicaciones CN | 16.122,54 | | 16.122,54 | 16.122,54 | 16.122,54 | 16.122,54 | | |
| 000 | 4910X | 12105 | P. funcionario: R. complementarias D.A. 12ª LPGE 2015 | 286,30 | | 286,30 | 290,50 | 290,50 | 290,50 | | -4,20 |
| 000 | 4910X | 13000 | P. laboral fijo: Retribuciones básicas - Comunicaciones CN | 31.917,43 | | 31.917,43 | 31.870,57 | 31.870,57 | 31.870,57 | | 46,86 |
| 000 | 4910X | 13002 | P. laboral fijo: Otras remuneraciones - Comunicaciones CN | 46.657,12 | | 46.657,12 | 46.709,91 | 46.709,91 | 46.709,91 | | -52,79 |
| 000 | 4910X | 13005 | P. laboral fijo: Otras remuneraciones D.A. 12ª LPGE 2015 | 1.557,94 | | 1.557,94 | 1.498,34 | 1.498,34 | 1.498,34 | | 59,60 |
| 000 | 4910X | 15303 | Complemento jornada partida - Comunicaciones CN | 1.606,32 | | 1.606,32 | 1.830,62 | 1.830,62 | 1.830,62 | | -224,30 |
| 000 | 4910X | 15304 | Complemento jornada tarde - Comunicaciones | 459,96 | | 459,96 | 477,57 | 477,57 | 477,57 | | -17,61 |
| 000 | 4910X | 16000 | Seguridad Social - Comunicaciones CN | 37.589,15 | 3.500,00 | 41.089,15 | 38.293,49 | 38.293,49 | 34.865,16 | 3.428,33 | 2.795,66 |
| 000 | 4910Y | 49001 | Conv.Fundac.Europea S.de la Info. - Comunicaciones(Canal N.) | 14.500,00 | 1.300,00 | 15.800,00 | 15.600,00 | 15.600,00 | 15.600,00 | | 200,00 |
| 000 | 4910Z | 21501 | Reparación mat. audiovisual - Comunicaciones (Canal Norte) | 3.090,00 | | 3.090,00 | 159,27 | 159,27 | 159,27 | | 2.930,73 |
| 000 | 4910Z | 22000 | Material de oficina - Comunicaciones (Canal Norte) | | | | | | | | |
| 000 | 4910Z | 22002 | Material informático ... - Comunicaciones (Canal Norte) | | | | 34,99 | 34,99 | 34,99 | | -34,99 |
| 000 | 4910Z | 23030 | Dietas del personal - Comunicaciones (Canal Norte) | 500,00 | | 500,00 | | | | | 500,00 |
| 000 | 4910Z | 23130 | Gastos de locomoción - Comunicaciones (Canal Norte) | 1.400,00 | | 1.400,00 | 51,20 | 51,20 | 51,20 | | 1.348,80 |
| 000 | 9120 | 83000 | Anticipos y préstamos reintegrable al personal | | 3.416,42 | 3.416,42 | 3.416,42 | 3.416,42 | 3.416,42 | | |
| | | | Suma | 221.792,61 | 11.087,81 | 232.880,42 | 210.102,48 | 204.178,55 | 198.244,45 | 5.934,10 | 28.701,87 |

ESTADO DE LIQUIDACIÓN DEL PRESUPUESTO

I. LIQUIDACIÓN DEL PRESUPUESTO DE GASTOS

| APLICACIÓN PRESUP. | | | DESCRIPCIÓN | CRÉDITOS PRESUPUESTARIOS | | | GASTOS COMPROMET. | OBLIGACIONES RECONOCIDAS NETAS | PAGOS | OBLIGACIONES PENDIENTES DE PAGO A 31 DE DICIEMBRE | REMANENTES DE CRÉDITO |
|--------------------|-------|-------|--|--------------------------|----------------|--------------|-------------------|--------------------------------|--------------|---|-----------------------|
| | | | | INICIALES | MODIFICACIONES | DEFINITIVAS | | | | | |
| 000 | 9120X | 10000 | Concejales: Retribuciones - Órganos de Gobierno | 810.805,00 | | 810.805,00 | 750.084,64 | 750.084,64 | 750.084,64 | | 60.720,36 |
| 000 | 9120X | 11000 | P. eventual: Retribuciones - Órganos de Gobierno | 23.758,98 | | 23.758,98 | 11.228,95 | 11.228,95 | 11.228,95 | | 12.530,03 |
| 000 | 9120X | 12005 | P. funcionario: Sueldos Grupo E - Órganos de Gobierno | 7.678,58 | | 7.678,58 | 6.482,53 | 6.482,53 | 6.482,53 | | 1.196,05 |
| 000 | 9120X | 12006 | P. funcionario: Trienios - Órganos de Gobierno | 808,20 | | 808,20 | 620,98 | 620,98 | 620,98 | | 187,22 |
| 000 | 9120X | 12007 | P. funcionario: Retribuciones básicas D.A. 12ª LPGE 2015 | 773,93 | | 773,93 | 570,49 | 570,49 | 570,49 | | 203,44 |
| 000 | 9120X | 12100 | P. funcionario: Complemento de destino - Órganos de Gobierno | 3.640,98 | | 3.640,98 | 3.050,94 | 3.050,94 | 3.050,94 | | 590,04 |
| 000 | 9120X | 12101 | P. funcionario: Complemento específico - Órganos de Gobierno | 11.607,68 | | 11.607,68 | 9.393,17 | 9.393,17 | 9.393,17 | | 2.214,51 |
| 000 | 9120X | 12105 | P. funcionario: R. complementarias D.A. 12ª LPGE 2015 | 762,51 | | 762,51 | 526,62 | 526,62 | 526,62 | | 235,89 |
| 000 | 9120X | 16000 | Seguridad Social - Órganos de Gobierno | 225.744,98 | | 225.744,98 | 213.114,37 | 213.114,37 | 196.514,17 | 16.600,20 | 12.630,61 |
| 000 | 9120X | 16205 | Seguros P. Electo - Organos de gobierno | 6.000,00 | | 6.000,00 | 6.016,26 | 6.016,26 | 6.016,26 | | -16,26 |
| 000 | 9120Y | 48901 | Transf.a la FEMP y FMM -Órganos de Gobierno | 10.500,00 | | 10.500,00 | 10.285,88 | 10.285,88 | 10.285,88 | | 214,12 |
| 000 | 9120Z | 22000 | Material de oficina - Órganos de Gobierno | | | | 168,40 | 114,94 | 114,94 | | -114,94 |
| 000 | 9120Z | 22001 | Prensa, revistas, libros ... - Órganos de gobierno | 463,00 | | 463,00 | 2.592,20 | 1.281,70 | 1.281,70 | | -818,70 |
| 000 | 9120Z | 22601 | Atenciones protocolarias - Órganos de gobierno | 35.000,00 | | 35.000,00 | 14.945,91 | 14.752,36 | 11.688,47 | 3.063,89 | 20.247,64 |
| 000 | 9120Z | 22699 | Otros gastos diversos - Órganos de gobierno | 1.854,00 | | 1.854,00 | 2.280,20 | 2.280,20 | 2.280,20 | | -426,20 |
| 000 | 9120Z | 22705 | Procesos electorales - Órganos de gobierno | | | | 10.423,36 | 10.423,36 | 10.423,36 | | -10.423,36 |
| 000 | 9120Z | 22706 | Estudios y trabajos técnicos- Órganos de gobierno | | | | 1.268,08 | 1.268,08 | 1.268,08 | | -1.268,08 |
| 000 | 9120Z | 23000 | Dietas de los miembros de los órg.de gob. - Órg. de gobierno | 5.116,00 | | 5.116,00 | 220,94 | 220,94 | 220,94 | | 4.895,06 |
| 000 | 9120Z | 23100 | Locom. de los miem. de los órg. de gob. - Órg. de gobierno | 876,00 | | 876,00 | 98,00 | 98,00 | 98,00 | | 778,00 |
| 000 | 9120Z | 23300 | Dietas cargos electivos: Asistencia a órganos colegiados | 83.157,00 | | 83.157,00 | 71.863,35 | 71.863,35 | 71.863,35 | | 11.293,65 |
| 000 | 9121 | 83000 | Anticipos y préstamos reintegrable al personal | | 4.025,60 | 4.025,60 | 4.025,60 | 4.025,60 | 4.025,60 | | |
| 000 | 9121X | 11000 | P. eventual: Retribuciones - Grupos Municipales | 313.882,10 | | 313.882,10 | 321.071,83 | 321.071,83 | 321.071,83 | | -7.189,73 |
| 000 | 9121X | 16000 | Seguridad Social - Grupos Municipales | 95.791,80 | | 95.791,80 | 103.531,90 | 103.531,90 | 92.050,80 | 11.481,10 | -7.740,10 |
| 000 | 9200 | 83000 | Anticipos y préstamos reintegrable al personal | | 1.880,35 | 1.880,35 | 1.880,35 | 1.880,35 | 1.880,35 | | |
| 000 | 9200X | 12000 | P. funcionario: Sueldos Grupo A1- Adm. General | 29.354,64 | | 29.354,64 | 42.115,38 | 42.115,38 | 42.115,38 | | -12.760,74 |
| | | | Suma | 1.889.367,99 | 16.993,76 | 1.906.361,75 | 1.797.962,81 | 1.790.481,37 | 1.753.402,08 | 37.079,29 | 115.880,38 |

ESTADO DE LIQUIDACIÓN DEL PRESUPUESTO

I. LIQUIDACIÓN DEL PRESUPUESTO DE GASTOS

| APLICACIÓN PRESUP. | | | DESCRIPCIÓN | CRÉDITOS PRESUPUESTARIOS | | | GASTOS COMPROMET. | OBLIGACIONES RECONOCIDAS NETAS | PAGOS | OBLIGACIONES PENDIENTES DE PAGO A 31 DE DICIEMBRE | REMANENTES DE CRÉDITO |
|--------------------|-------|-------|--|--------------------------|----------------|--------------|-------------------|--------------------------------|--------------|---|-----------------------|
| | | | | INICIALES | MODIFICACIONES | DEFINITIVAS | | | | | |
| 000 | 9200X | 12003 | P. funcionario: Sueldos Grupo C1 - Adm. General | 19.769,68 | | 19.769,68 | 19.769,68 | 19.769,68 | 19.769,68 | | |
| 000 | 9200X | 12004 | P. funcionario: Sueldos Grupo C2 - Adm. General | 16.757,16 | | 16.757,16 | 15.244,37 | 15.244,37 | 15.244,37 | | 1.512,79 |
| 000 | 9200X | 12006 | P. funcionario: Trienios - Adm. General | 17.920,80 | | 17.920,80 | 23.166,88 | 23.166,88 | 23.166,88 | | -5.246,08 |
| 000 | 9200X | 12007 | P. funcionario: Retribuciones básicas D.A. 12ª LPGE 2015 | 2.991,70 | | 2.991,70 | 2.926,15 | 2.926,15 | 2.926,15 | | 65,55 |
| 000 | 9200X | 12100 | P. funcionario: Complemento de destino - Adm. General | 43.204,28 | | 43.204,28 | 52.712,40 | 52.712,40 | 52.712,40 | | -9.508,12 |
| 000 | 9200X | 12101 | P. funcionario: Complemento específico - Adm. General | 110.818,68 | | 110.818,68 | 135.587,50 | 135.587,50 | 135.587,50 | | -24.768,82 |
| 000 | 9200X | 12105 | P. funcionario: R. complementarias D.A. 12ª LPGE 2015 | 2.859,31 | | 2.859,31 | 2.701,05 | 2.701,05 | 2.701,05 | | 158,26 |
| 000 | 9200X | 13000 | P. laboral fijo: Retribuciones básicas - Adm. General | 10.792,02 | | 10.792,02 | 10.792,03 | 10.792,03 | 10.792,03 | | -0,01 |
| 000 | 9200X | 13002 | P. laboral fijo: Otras remuneraciones - Adm. General | 18.796,96 | | 18.796,96 | 19.945,59 | 19.945,59 | 19.945,59 | | -1.148,63 |
| 000 | 9200X | 13005 | P. laboral fijo: Otras remuneraciones D.A. 12ª LPGE 2015 | 555,37 | | 555,37 | 534,13 | 534,13 | 534,13 | | 21,24 |
| 000 | 9200X | 15000 | Productividad - Adm. General | | | | 3.224,63 | 3.224,63 | 3.224,63 | | -3.224,63 |
| 000 | 9200X | 15307 | Complemento por asistencia a comisiones - Adm. General | | | | 391,44 | 391,44 | 391,44 | | -391,44 |
| 000 | 9200X | 16000 | Seguridad Social - Adm. General | 65.972,90 | | 65.972,90 | 84.112,34 | 84.112,34 | 76.342,72 | 7.769,62 | -18.139,44 |
| 000 | 9201 | 83000 | Anticipos y préstamos reintegrable al personal | | 5.926,84 | 5.926,84 | 5.926,84 | 5.926,84 | 5.926,84 | | |
| 000 | 9291 | 83000 | Anticipos y préstamos reintegrable al personal | | 4.643,00 | 4.643,00 | 4.643,00 | 4.643,00 | 4.643,00 | | |
| 000 | 9291A | 22204 | Servicio de Mensajería - Comunicación Social | | | | 172,77 | 172,77 | 137,74 | 35,03 | -172,77 |
| 000 | 9291A | 22602 | Publicidad y propaganda. Comunicación Social. | 226.722,00 | | 226.722,00 | 209.309,16 | 207.651,46 | 204.348,16 | 3.303,30 | 19.070,54 |
| 000 | 9291A | 22699 | Otros gastos diversos - Comunicación Social | | | | 392,12 | 392,11 | 392,11 | | -392,11 |
| 000 | 9291A | 22706 | Estudios y trabajos técnicos. Comunicación Social. | 10.300,00 | | 10.300,00 | 17.237,00 | 16.148,00 | 15.240,50 | 907,50 | -5.848,00 |
| 000 | 9291X | 12000 | P. funcionario: Sueldos Grupo A1- Comunicación Social | 14.677,32 | | 14.677,32 | 14.631,27 | 14.631,27 | 14.631,27 | | 46,05 |
| 000 | 9291X | 12004 | P. funcionario: Sueldos Grupo C2 - Comunicación Social | 16.757,16 | | 16.757,16 | 16.717,21 | 16.717,21 | 16.717,21 | | 39,95 |
| 000 | 9291X | 12006 | P. funcionario: Trienios - Comunicación Social | 4.324,66 | | 4.324,66 | 4.323,95 | 4.323,95 | 4.323,95 | | 0,71 |
| 000 | 9291X | 12007 | P. funcionario: Retribuciones básicas D.A. 12ª LPGE 2015 | 1.197,73 | | 1.197,73 | 1.088,98 | 1.088,98 | 1.088,98 | | 108,75 |
| 000 | 9291X | 12100 | P. funcionario: Complemento de destino - Comunicación Social | 17.958,92 | | 17.958,92 | 17.954,06 | 17.954,06 | 17.954,06 | | 4,86 |
| | | | Suma | 2.534.259,84 | 27.563,60 | 2.561.823,44 | 2.504.046,71 | 2.493.818,56 | 2.444.723,82 | 49.094,74 | 68.004,88 |

ESTADO DE LIQUIDACIÓN DEL PRESUPUESTO

I. LIQUIDACIÓN DEL PRESUPUESTO DE GASTOS

| APLICACIÓN PRESUP. | | | DESCRIPCIÓN | CRÉDITOS PRESUPUESTARIOS | | | GASTOS COMPROMET. | OBLIGACIONES RECONOCIDAS NETAS | PAGOS | OBLIGACIONES PENDIENTES DE PAGO A 31 DE DICIEMBRE | REMANENTES DE CRÉDITO |
|--------------------|-------|-------|--|--------------------------|----------------|---------------|-------------------|--------------------------------|--------------|---|-----------------------|
| | | | | INICIALES | MODIFICACIONES | DEFINITIVAS | | | | | |
| 000 | 9291X | 12101 | P. funcionario: Complemento específico - Comunicación Social | 42.515,20 | | 42.515,20 | 42.579,35 | 42.579,35 | 42.579,35 | | -64,15 |
| 000 | 9291X | 12105 | P. funcionario: R. complementarias D.A. 12ª LPGE 2015 | 979,77 | | 979,77 | 1.005,22 | 1.005,22 | 1.005,22 | | -25,45 |
| 000 | 9291X | 13000 | P. laboral fijo: Retribuciones básicas - Comunicación Social | 39.674,83 | | 39.674,83 | 39.674,83 | 39.674,83 | 39.674,83 | | |
| 000 | 9291X | 13002 | P. laboral fijo: Otras remuneraciones - Comunicación Social | 61.317,06 | | 61.317,06 | 61.317,06 | 61.317,06 | 61.317,06 | | |
| 000 | 9291X | 13005 | P. laboral fijo: Otras remuneraciones D.A. 12ª LPGE 2015 | 1.686,32 | | 1.686,32 | 1.621,80 | 1.621,80 | 1.621,80 | | 64,52 |
| 000 | 9291X | 16000 | Seguridad Social - Comunicación Social | 53.107,13 | | 53.107,13 | 53.705,49 | 53.705,49 | 49.077,40 | 4.628,09 | -598,36 |
| 000 | 9291Z | 23030 | Dietas del personal. Comunicación Social. | 100,00 | | 100,00 | | | | | 100,00 |
| 000 | 9291Z | 23130 | Locomoción del personal. Comunicación Social. | 125,00 | | 125,00 | | | | | 125,00 |
| 001 | 0110V | 31001 | Intereses de préstamos a l/p - Deuda Pública | 172.450,00 | -101.000,00 | 71.450,00 | 58.944,93 | 58.944,93 | 58.944,93 | | 12.505,07 |
| 001 | 0110V | 31002 | Intereses de préstamos a c/p - Deuda Pública | 157.500,00 | -86.500,00 | 71.000,00 | | | | | 71.000,00 |
| 001 | 0110V | 91100 | Amortización de préstamos a l/p de entes del Sector Público | | 8.446.629,55 | 8.446.629,55 | | | | | 8.446.629,55 |
| 001 | 0110V | 91300 | Amortización de préstamos a l/p - Deuda Pública | 1.086.293,00 | 25.000,00 | 1.111.293,00 | 1.106.724,64 | 1.106.724,64 | 1.106.724,64 | | 4.568,36 |
| 001 | 2210X | 16200 | Formación y perfeccionamiento del personal | 105.218,00 | | 105.218,00 | 66.947,12 | 63.817,12 | 63.268,86 | 548,26 | 41.400,88 |
| 001 | 2211A | 11700 | P. eventual: Contribuciones a planes y fondos de pensión | 6.000,00 | | 6.000,00 | | | | | 6.000,00 |
| 001 | 2211A | 16204 | FAS: Acción social (Prestaciones P. Eventual) | 6.000,00 | | 6.000,00 | 4.443,38 | 4.443,38 | 4.443,38 | | 1.556,62 |
| 001 | 2211A | 16205 | FAS: Seguros P. Eventual | 2.000,00 | | 2.000,00 | 1.041,92 | 1.041,92 | 1.041,92 | | 958,08 |
| 001 | 2211B | 12700 | P. funcionario: Contribuciones a planes y fondos de pensión | 240.000,00 | | 240.000,00 | | | | | 240.000,00 |
| 001 | 2211B | 16204 | FAS: Acción social (Prestaciones P. Funcionario) | 250.000,00 | | 250.000,00 | 333.144,20 | 333.144,20 | 332.499,20 | 645,00 | -83.144,20 |
| 001 | 2211B | 16205 | FAS: Seguros P. Funcionario | 60.527,00 | | 60.527,00 | 61.013,29 | 61.013,29 | 61.013,29 | | -486,29 |
| 001 | 2211C | 13700 | P. laboral: Contribuciones a planes y fondos de pensión | 60.000,00 | | 60.000,00 | | | | | 60.000,00 |
| 001 | 2211C | 16204 | FAS: Acción social (Prestaciones P. Laboral) | 95.000,00 | | 95.000,00 | 68.393,96 | 68.393,96 | 68.393,96 | | 26.606,04 |
| 001 | 2211C | 16205 | FAS: Seguros P. Laboral | 17.000,00 | | 17.000,00 | 24.512,94 | 24.512,94 | 24.512,94 | | -7.512,94 |
| 001 | 2211X | 16204 | FAS: Acción social (Prestaciones Remanentes 2014) | 130.000,00 | | 130.000,00 | | | | | 130.000,00 |
| 001 | 9120Z | 22601 | Atenciones protocolarias - Órganos de gobierno | 720,00 | | 720,00 | | | | | 720,00 |
| 001 | 9200Z | 22001 | Prensa, revistas, libros y otras publicaciones - Adm. Gral. | 4.500,00 | | 4.500,00 | 13.166,55 | 13.126,02 | 13.126,02 | | -8.626,02 |
| 001 | 9200Z | 22204 | Servicio de Mensajería - Adm. General | | | | 772,58 | 549,30 | 549,30 | | -549,30 |
| 001 | 9200Z | 22500 | Tributos estatales. Administración General. | 15.450,00 | | 15.450,00 | 12.108,43 | 12.108,43 | 12.108,43 | | 3.341,57 |
| Suma | | | | 5.099.907,95 | 8.311.693,15 | 13.411.601,10 | 4.412.585,05 | 4.398.963,09 | 4.344.047,00 | 54.916,09 | 9.012.638,01 |

ESTADO DE LIQUIDACIÓN DEL PRESUPUESTO

I. LIQUIDACIÓN DEL PRESUPUESTO DE GASTOS

| APLICACIÓN PRESUP. | | | DESCRIPCIÓN | CRÉDITOS PRESUPUESTARIOS | | | GASTOS COMPROMET. | OBLIGACIONES RECONOCIDAS NETAS | PAGOS | OBLIGACIONES PENDIENTES DE PAGO A 31 DE DICIEMBRE | REMANENTES DE CRÉDITO |
|--------------------|-------|-------|---|--------------------------|----------------|---------------|-------------------|--------------------------------|--------------|---|-----------------------|
| | | | | INICIALES | MODIFICACIONES | DEFINITIVAS | | | | | |
| 001 | 9200Z | 22501 | Tributos de las Com. Autónomas. Administración General. | 10.300,00 | -3.720,00 | 6.580,00 | | | | | 6.580,00 |
| 001 | 9200Z | 22602 | Publicidad y propaganda. Administración General | 3.090,00 | | 3.090,00 | | | | | 3.090,00 |
| 001 | 9200Z | 22603 | Publicación en Diarios Oficiales - Administración General | 68.407,00 | | 68.407,00 | 44.787,88 | 42.798,00 | 42.363,93 | 434,07 | 25.609,00 |
| 001 | 9200Z | 22604 | Jurídicos, Contenciosos - Administración General | 77.550,00 | | 77.550,00 | 57.643,41 | 53.405,70 | 52.958,47 | 447,23 | 24.144,30 |
| 001 | 9200Z | 22605 | Indemnizaciones. Administración General | 26.350,00 | | 26.350,00 | 150,25 | 150,25 | 150,25 | | 26.199,75 |
| 001 | 9200Z | 22606 | Reuniones, conferencias y cursos. Administración General | 589,00 | | 589,00 | | | | | 589,00 |
| 001 | 9200Z | 22699 | Otros gastos diversos. Administración General | 1.030,00 | | 1.030,00 | 25,11 | 25,11 | 25,11 | | 1.004,89 |
| 001 | 9200Z | 22706 | Estudios y trabajos técnicos. Administración General | 3.090,00 | | 3.090,00 | 1.911,80 | 1.911,80 | 1.911,80 | | 1.178,20 |
| 001 | 9200Z | 23030 | Dietas del personal. Administración General | 200,00 | | 200,00 | | | | | 200,00 |
| 001 | 9200Z | 23130 | Locomoción del personal. Administración General | 225,00 | | 225,00 | 258,44 | 258,44 | 258,44 | | -33,44 |
| 001 | 9202 | 62515 | Señalización de edificios municipales - RRHH | | 9.863,66 | 9.863,66 | | | | | 9.863,66 |
| 001 | 9202A | 22699 | Otros gastos diversos. Recursos Humanos. | 515,00 | | 515,00 | 84,70 | | | | 515,00 |
| 001 | 9202A | 22706 | Estudios y trabajos técnicos. Recursos Humanos. | 22.500,00 | | 22.500,00 | 20.784,96 | 14.208,07 | 14.208,07 | | 8.291,93 |
| 001 | 9202V | 83000 | Anticipos y préstamos reintegrable al personal - RRHH | 180.000,00 | | 180.000,00 | 118.050,00 | 118.050,00 | 117.450,00 | 600,00 | 61.950,00 |
| 001 | 9202X | 12000 | P. funcionario: Sueldos Grupo A1 - RRHH | 15.851,58 | | 15.851,58 | 14.677,32 | 14.677,32 | 14.677,32 | | 1.174,26 |
| 001 | 9202X | 12001 | P. funcionario: Sueldos Grupo A2 - RRHH | 25.813,04 | | 25.813,04 | 25.813,04 | 25.813,04 | 25.813,04 | | |
| 001 | 9202X | 12003 | P. funcionario: Sueldos Grupo C1 - RRHH | 9.884,84 | | 9.884,84 | 9.884,84 | 9.884,84 | 9.884,84 | | |
| 001 | 9202X | 12004 | P. funcionario: Sueldos Grupo C2 - RRHH | 25.135,74 | | 25.135,74 | 25.135,74 | 25.135,74 | 25.135,74 | | |
| 001 | 9202X | 12006 | P. funcionario: Trienios - RRHH | 13.658,10 | | 13.658,10 | 13.699,46 | 13.699,46 | 13.699,46 | | -41,36 |
| 001 | 9202X | 12007 | P. funcionario: Retribuciones básicas D.A. 12ª LPGE 2015 | 2.286,27 | | 2.286,27 | 2.134,39 | 2.134,39 | 2.134,39 | | 151,88 |
| 001 | 9202X | 12100 | P. funcionario: Complemento de destino - RRHH | 46.099,05 | | 46.099,05 | 45.446,10 | 45.446,10 | 45.446,10 | | 652,95 |
| 001 | 9202X | 12101 | P. funcionario: Complemento específico -RRHH | 113.985,77 | | 113.985,77 | 112.287,84 | 112.287,84 | 112.287,84 | | 1.697,93 |
| 001 | 9202X | 12105 | P. funcionario: R. complementarias D.A. 12ª LPGE 2015 | 1.981,61 | | 1.981,61 | 1.970,22 | 1.970,22 | 1.970,22 | | 11,39 |
| 001 | 9202X | 13000 | P. laboral fijo: Retribuciones básicas - RRHH | 41.766,61 | | 41.766,61 | 41.628,56 | 41.628,56 | 41.628,56 | | 138,05 |
| 001 | 9202X | 13002 | P. laboral fijo: Otras remuneraciones - RRHH | 65.851,81 | | 65.851,81 | 65.318,56 | 65.318,56 | 65.318,56 | | 533,25 |
| 001 | 9202X | 13005 | P. laboral fijo: Otras remuneraciones D.A. 12ª LPGE 2015 | 2.147,39 | | 2.147,39 | 2.065,24 | 2.065,24 | 2.065,24 | | 82,15 |
| 001 | 9202X | 15001 | Bolsa de productividad RRHH | 210.436,00 | | 210.436,00 | 204.700,78 | 204.700,78 | 204.700,78 | | 5.735,22 |
| | | | Suma | 6.068.651,76 | 8.317.836,81 | 14.386.488,57 | 5.221.043,69 | 5.194.532,55 | 5.138.135,16 | 56.397,39 | 9.191.956,02 |

ESTADO DE LIQUIDACIÓN DEL PRESUPUESTO

I. LIQUIDACIÓN DEL PRESUPUESTO DE GASTOS

| APLICACIÓN PRESUP. | | | DESCRIPCIÓN | CRÉDITOS PRESUPUESTARIOS | | | GASTOS COMPROMET. | OBLIGACIONES RECONOCIDAS NETAS | PAGOS | OBLIGACIONES PENDIENTES DE PAGO A 31 DE DICIEMBRE | REMANENTES DE CRÉDITO |
|--------------------|-------|-------|--|--------------------------|----------------|---------------|-------------------|--------------------------------|--------------|---|-----------------------|
| | | | | INICIALES | MODIFICACIONES | DEFINITIVAS | | | | | |
| 001 | 9202X | 15100 | Gratificaciones - RRHH | 363.000,00 | -171.877,02 | 191.122,98 | 107.824,76 | 107.824,76 | 107.824,76 | | 83.298,22 |
| 001 | 9202X | 15200 | Otros incentivos al rendimiento - Recursos Humanos (RRHH) | | | | 41.674,51 | 41.674,51 | 41.674,51 | | -41.674,51 |
| 001 | 9202X | 16000 | Seguridad Social - RRHH | 96.112,33 | | 96.112,33 | 153.858,59 | 153.858,59 | 144.876,46 | 8.982,13 | -57.746,26 |
| 001 | 9202Z | 22001 | Prensa,revistas,libros,otras publicaciones. Recursos Humanos | 309,00 | | 309,00 | | | | | 309,00 |
| 001 | 9202Z | 22201 | Postales - Recursos Humanos | | | | 28,07 | 28,07 | 28,07 | | -28,07 |
| 001 | 9202Z | 22601 | Atenciones protocolarias - Recursos Humanos | 150,00 | | 150,00 | | | | | 150,00 |
| 001 | 9202Z | 22607 | Oposiciones y pruebas selectivas. Recursos Humanos | 772,00 | | 772,00 | 1.400,32 | 1.150,00 | 1.150,00 | | -378,00 |
| 001 | 9202Z | 22699 | Otros gastos diversos. Recursos Humanos | 257,00 | | 257,00 | | | | | 257,00 |
| 001 | 9202Z | 23030 | Dietas del personal. Recursos Humanos | 150,00 | | 150,00 | 480,06 | 480,06 | 480,06 | | -330,06 |
| 001 | 9202Z | 23130 | Locomoción del personal. Recursos Humanos | 200,00 | | 200,00 | 38,95 | 38,95 | 34,95 | 4,00 | 161,05 |
| 001 | 9202Z | 23301 | Indemnizaciones por asistencia a Tribunales.Recursos Humanos | 3.862,00 | | 3.862,00 | 2.760,12 | 2.760,12 | 2.760,12 | | 1.101,88 |
| 001 | 9290 | 50000 | Fondo de contingencia Art. 31 Ley 2/2012 | 362.206,00 | | 362.206,00 | | | | | 362.206,00 |
| 001 | 9294 | 22699 | Reconocimiento de obligaciones de ejercicios cerrados | 60.000,00 | -21.000,00 | 39.000,00 | 2.214,30 | 2.214,30 | 2.214,30 | | 36.785,70 |
| 001 | 9310 | 83000 | Anticipos y préstamos reintegrable al personal | | 2.250,03 | 2.250,03 | 2.250,03 | 2.250,03 | 2.250,03 | | |
| 001 | 9310X | 11000 | P. eventual: Retribuciones - Adm. Financiera | 56.757,40 | | 56.757,40 | 27.365,18 | 27.365,18 | 27.365,18 | | 29.392,22 |
| 001 | 9310X | 16000 | Seguridad Social - Adm. Financiera | 13.855,56 | | 13.855,56 | 6.790,85 | 6.790,85 | 6.790,85 | | 7.064,71 |
| 001 | 9310Z | 22001 | Prensa,revistas,libros y otras publicaciones.Adm.financiera | 950,00 | | 950,00 | 607,20 | 607,20 | 607,20 | | 342,80 |
| 001 | 9310Z | 22204 | Servicio de Mensajería - Adm Financiera | | | | 45,98 | 45,98 | 45,98 | | -45,98 |
| 001 | 9310Z | 23030 | Dietas del Personal. - Adm.financiera:Servicios generales | 300,00 | | 300,00 | | | | | 300,00 |
| 001 | 9310Z | 23130 | Gastos de locomoción -Adm.financiera:Servicios generales | 300,00 | | 300,00 | 2,85 | 2,85 | 2,85 | | 297,15 |
| 001 | 9311 | 83000 | Anticipos y préstamos reintegrable al personal | | 4.925,68 | 4.925,68 | 4.925,68 | 4.925,68 | 4.925,68 | | |
| 001 | 9311X | 12000 | P. funcionario: Sueldos Grupo A1 - Intervención | 29.354,64 | | 29.354,64 | 27.040,80 | 27.040,80 | 27.040,80 | | 2.313,84 |
| 001 | 9311X | 12001 | P. funcionario: Sueldos Grupo A2 - Intervención | 12.906,52 | | 12.906,52 | 12.906,52 | 12.906,52 | 12.906,52 | | |
| 001 | 9311X | 12003 | P. funcionario: Sueldos Grupo C1 - Intervención | 39.539,36 | | 39.539,36 | 35.377,15 | 35.377,15 | 35.377,15 | | 4.162,21 |
| 001 | 9311X | 12004 | P. funcionario: Sueldos Grupo C2 - Intervención | 33.514,32 | | 33.514,32 | 31.925,64 | 31.925,64 | 31.925,64 | | 1.588,68 |
| 001 | 9311X | 12006 | P. funcionario: Trienios - Intervención | 30.018,26 | | 30.018,26 | 26.924,45 | 26.924,45 | 26.924,45 | | 3.093,81 |
| | | | Suma | 7.176.878,06 | 8.132.135,50 | 15.309.013,56 | 5.710.882,50 | 5.684.121,04 | 5.618.737,52 | 65.383,52 | 9.624.892,52 |

ESTADO DE LIQUIDACIÓN DEL PRESUPUESTO

I. LIQUIDACIÓN DEL PRESUPUESTO DE GASTOS

| APLICACIÓN PRESUP. | | | DESCRIPCIÓN | CRÉDITOS PRESUPUESTARIOS | | | GASTOS COMPROMET. | OBLIGACIONES RECONOCIDAS NETAS | PAGOS | OBLIGACIONES PENDIENTES DE PAGO A 31 DE DICIEMBRE | REMANENTES DE CRÉDITO |
|--------------------|-------|-------|--|--------------------------|----------------|---------------|-------------------|--------------------------------|--------------|---|-----------------------|
| | | | | INICIALES | MODIFICACIONES | DEFINITIVAS | | | | | |
| 001 | 9311X | 12007 | P. funcionario: Retribuciones básicas D.A. 12ª LPGE 2015 | 3.711,91 | | 3.711,91 | 3.396,80 | 3.396,80 | 3.396,80 | | 315,11 |
| 001 | 9311X | 12100 | P. funcionario: Complemento de destino - Intervención | 72.098,46 | | 72.098,46 | 67.579,16 | 67.579,16 | 67.579,16 | | 4.519,30 |
| 001 | 9311X | 12101 | P. funcionario: Complemento específico - Intervención | 179.902,52 | | 179.902,52 | 168.572,32 | 168.572,32 | 168.572,32 | | 11.330,20 |
| 001 | 9311X | 12105 | P. funcionario: R. complementarias D.A. 12ª LPGE 2015 | 3.080,26 | | 3.080,26 | 3.135,51 | 3.135,51 | 3.135,51 | | -55,25 |
| 001 | 9311X | 13000 | P. laboral fijo: Retribuciones básicas - Intervención | 12.703,19 | | 12.703,19 | 12.704,04 | 12.704,04 | 12.704,04 | | -0,85 |
| 001 | 9311X | 13002 | P. laboral fijo: Otras remuneraciones - Intervención | 19.400,35 | | 19.400,35 | 19.401,61 | 19.401,61 | 19.401,61 | | -1,26 |
| 001 | 9311X | 13005 | P. laboral fijo: Otras remuneraciones D.A. 12ª LPGE 2015 | 593,85 | | 593,85 | 571,15 | 571,15 | 571,15 | | 22,70 |
| 001 | 9311X | 15000 | Productividad - Intervención Municipal | | | | 7.446,80 | 7.446,80 | 7.446,80 | | -7.446,80 |
| 001 | 9311X | 16000 | Seguridad Social - Intervención | 109.274,05 | | 109.274,05 | 124.653,14 | 124.653,14 | 115.626,07 | 9.027,07 | -15.379,09 |
| 001 | 9320 | 83000 | Anticipos y préstamos reintegrable al personal | | 16.167,97 | 16.167,97 | 16.167,97 | 16.167,97 | 16.167,97 | | |
| 001 | 9320A | 22602 | Publicidad y propaganda - Hacienda Municipal | | | | 631,62 | 631,62 | 631,62 | | -631,62 |
| 001 | 9320A | 24000 | Gastos de edición y distribución de publicaciones -Hacienda | 2.000,00 | -2.000,00 | | | | | | |
| 001 | 9320B | 22201 | Comunicaciones postales - Hacienda Municipal | 4.000,00 | | 4.000,00 | | | | | 4.000,00 |
| 001 | 9320C | 20801 | Arrendamiento fotocopiadoras - Hacienda Municipal | 1.500,00 | | 1.500,00 | | | | | 1.500,00 |
| 001 | 9320C | 22000 | Material de oficina - Hacienda Municipal | 2.000,00 | | 2.000,00 | 2.620,79 | 2.466,88 | 2.466,88 | | -466,88 |
| 001 | 9320C | 22001 | Prensa, revistas, libros y otras publicaciones - Hacienda | | | | 242,00 | 242,00 | 242,00 | | -242,00 |
| 001 | 9320C | 22002 | Material informático no inventariable - Hacienda | | | | 200,77 | 200,77 | 200,77 | | -200,77 |
| 001 | 9320C | 22201 | Comunicaciones postales - Hacienda Municipal | 40.000,00 | | 40.000,00 | 37.949,87 | 37.949,87 | 37.949,87 | | 2.050,13 |
| 001 | 9320C | 22604 | Jurídicos, contenciosos - Hacienda Municipal | 5.000,00 | | 5.000,00 | 5.088,48 | 3.705,46 | 3.705,46 | | 1.294,54 |
| 001 | 9320C | 22699 | Otros gastos diversos - Hacienda Municipal | 5.000,00 | | 5.000,00 | | | | | 5.000,00 |
| 001 | 9320C | 22706 | Estudios y trabajos técnicos - Hacienda Municipal | 6.000,00 | | 6.000,00 | 1.356,48 | 1.356,48 | 1.356,48 | | 4.643,52 |
| 001 | 9320C | 24000 | Gastos de edición y distribución de publicaciones - Hacienda | 15.000,00 | -5.050,00 | 9.950,00 | | | | | 9.950,00 |
| 001 | 9320X | 12000 | P. funcionario: Sueldos Grupo A1 - Hacienda | 16.878,95 | | 16.878,95 | 14.677,32 | 14.677,32 | 14.677,32 | | 2.201,63 |
| 001 | 9320X | 12001 | P. funcionario: Sueldos Grupo A2 - Hacienda | 12.906,52 | | 12.906,52 | 12.906,52 | 12.906,52 | 12.906,52 | | |
| 001 | 9320X | 12003 | P. funcionario: Sueldos Grupo C1 - Hacienda | 79.078,72 | | 79.078,72 | 79.006,72 | 79.006,72 | 79.006,72 | | 72,00 |
| 001 | 9320X | 12004 | P. funcionario: Sueldos Grupo C2 - Hacienda | 99.542,96 | | 99.542,96 | 96.614,45 | 96.614,45 | 96.614,45 | | 2.928,51 |
| 001 | 9320X | 12006 | P. funcionario: Trienios - Hacienda | 45.428,47 | | 45.428,47 | 43.783,37 | 43.783,37 | 43.783,37 | | 1.645,10 |
| | | | Suma | 7.908.266,36 | 8.141.253,47 | 16.049.519,83 | 6.426.192,59 | 6.397.894,20 | 6.323.483,61 | 74.410,59 | 9.651.625,63 |

ESTADO DE LIQUIDACIÓN DEL PRESUPUESTO

I. LIQUIDACIÓN DEL PRESUPUESTO DE GASTOS

| APLICACIÓN PRESUP. | | | DESCRIPCIÓN | CRÉDITOS PRESUPUESTARIOS | | | GASTOS COMPROMET. | OBLIGACIONES RECONOCIDAS NETAS | PAGOS | OBLIGACIONES PENDIENTES DE PAGO A 31 DE DICIEMBRE | REMANENTES DE CRÉDITO |
|--------------------|-------|-------|--|--------------------------|----------------|---------------|-------------------|--------------------------------|--------------|---|-----------------------|
| | | | | INICIALES | MODIFICACIONES | DEFINITIVAS | | | | | |
| 001 | 9320X | 12007 | P. funcionario: Retribuciones básicas D.A. 12ª LPGE 2015 | 6.795,33 | | 6.795,33 | 6.095,78 | 6.095,78 | 6.095,78 | | 699,55 |
| 001 | 9320X | 12100 | P. funcionario: Complemento de destino - Hacienda | 125.239,07 | | 125.239,07 | 126.130,65 | 126.130,65 | 126.130,65 | | -891,58 |
| 001 | 9320X | 12101 | P. funcionario: Complemento específico - Hacienda | 284.550,34 | | 284.550,34 | 278.995,15 | 278.995,15 | 278.995,15 | | 5.555,19 |
| 001 | 9320X | 12105 | P. funcionario: R. complementarias D.A. 12ª LPGE 2015 | 4.896,40 | | 4.896,40 | 5.626,89 | 5.626,89 | 5.626,89 | | -730,49 |
| 001 | 9320X | 13000 | Retribuciones básicas - Hacienda Municipal | 84.176,15 | | 84.176,15 | 82.284,20 | 82.284,20 | 82.284,20 | | 1.891,95 |
| 001 | 9320X | 13002 | Otras remuneraciones - Hacienda Municipal | 136.570,28 | | 136.570,28 | 133.813,52 | 133.813,52 | 133.813,52 | | 2.756,76 |
| 001 | 9320X | 13005 | P. laboral fijo: Otras remuneraciones D.A. 12ª LPGE 2015 | 825,00 | | 825,00 | 824,21 | 824,21 | 824,21 | | 0,79 |
| 001 | 9320X | 15000 | Productividad - Hacienda | 15.805,68 | | 15.805,68 | 15.805,68 | 15.805,68 | 15.805,68 | | |
| 001 | 9320X | 15307 | Complemento por asistencia a comisiones - Hacienda Municipal | | | | 782,88 | 782,88 | 782,88 | | -782,88 |
| 001 | 9320X | 16000 | Seguridad Social - Hacienda | 241.453,66 | | 241.453,66 | 271.640,98 | 271.640,98 | 249.687,76 | 21.953,22 | -30.187,32 |
| 001 | 9320Z | 22204 | Servicio de Mensajería - Hacienda Municipal | | | | 32,03 | 32,03 | 32,03 | | -32,03 |
| 001 | 9340 | 83000 | Anticipos y préstamos reintegrable al personal | | 2.775,92 | 2.775,92 | 2.775,92 | 2.775,92 | 2.775,92 | | |
| 001 | 9340V | 35200 | Intereses de demora - Tesorería Municipal | 325.000,00 | -162.500,00 | 162.500,00 | 81.883,15 | 81.883,15 | 81.755,42 | 127,73 | 80.616,85 |
| 001 | 9340V | 35900 | Otros gastos financieros - Tesorería Municipal | 100.000,00 | 270,18 | 100.270,18 | 10.614,93 | 5.336,70 | 5.336,70 | | 94.933,48 |
| 001 | 9340X | 12000 | P. funcionario: Sueldos Grupo A1 - Tesorería | 14.677,32 | | 14.677,32 | 14.677,32 | 14.677,32 | 14.677,32 | | |
| 001 | 9340X | 12001 | P. funcionario: Sueldos Grupo A2 - Tesorería | 12.906,52 | | 12.906,52 | 12.906,52 | 12.906,52 | 12.906,52 | | |
| 001 | 9340X | 12003 | P. funcionario: Sueldos Grupo C1 - Tesorería | 19.769,62 | | 19.769,62 | 19.769,68 | 19.769,68 | 19.769,68 | | -0,06 |
| 001 | 9340X | 12004 | P. funcionario: Sueldos Grupo C2 - Tesorería | 25.135,74 | | 25.135,74 | 25.299,64 | 25.299,64 | 25.299,64 | | -163,90 |
| 001 | 9340X | 12006 | P. funcionario: Trienios - Tesorería | 24.047,95 | | 24.047,95 | 24.035,44 | 24.035,44 | 24.035,44 | | 12,51 |
| 001 | 9340X | 12007 | P. funcionario: Retribuciones básicas D.A. 12ª LPGE 2015 | 2.651,50 | | 2.651,50 | 2.361,79 | 2.361,79 | 2.361,79 | | 289,71 |
| 001 | 9340X | 12100 | P. funcionario: Complemento de destino - Tesorería | 47.983,04 | | 47.983,04 | 47.959,98 | 47.959,98 | 47.959,98 | | 23,06 |
| 001 | 9340X | 12101 | P. funcionario: Complemento específico - Tesorería | 118.209,14 | | 118.209,14 | 117.962,68 | 117.962,68 | 117.962,68 | | 246,46 |
| 001 | 9340X | 12105 | P. funcionario: R. complementarias D.A. 12ª LPGE 2015 | 2.071,07 | | 2.071,07 | 2.180,12 | 2.180,12 | 2.180,12 | | -109,05 |
| 001 | 9340X | 13000 | P. laboral fijo: Retribuciones básicas - Tesorería | 21.141,84 | | 21.141,84 | 21.141,84 | 21.141,84 | 21.141,84 | | |
| 001 | 9340X | 13002 | P. laboral fijo: Otras remuneraciones - Tesorería | 31.931,62 | 15.500,00 | 47.431,62 | 45.398,09 | 45.398,09 | 45.398,09 | | 2.033,53 |
| 001 | 9340X | 13005 | P. laboral fijo: Otras remuneraciones D.A. 12ª LPGE 2015 | 908,62 | | 908,62 | 873,86 | 873,86 | 873,86 | | 34,76 |
| 001 | 9340X | 15000 | Productividad - Tesorería Municipal | | | | 3.774,11 | 3.774,11 | 3.774,11 | | -3.774,11 |
| 001 | 9340X | 16000 | Seguridad Social - Tesorería | 83.499,45 | | 83.499,45 | 84.657,24 | 84.657,24 | 77.077,32 | 7.579,92 | -1.157,79 |
| | | | Suma | 9.638.511,70 | 7.997.299,57 | 17.635.811,27 | 7.866.496,87 | 7.832.920,25 | 7.728.848,79 | 104.071,46 | 9.802.891,02 |

ESTADO DE LIQUIDACIÓN DEL PRESUPUESTO

I. LIQUIDACIÓN DEL PRESUPUESTO DE GASTOS

| APLICACIÓN PRESUP. | | | DESCRIPCIÓN | CRÉDITOS PRESUPUESTARIOS | | | GASTOS COMPROMET. | OBLIGACIONES RECONOCIDAS NETAS | PAGOS | OBLIGACIONES PENDIENTES DE PAGO A 31 DE DICIEMBRE | REMANENTES DE CRÉDITO |
|--------------------|-------|-------|--|--------------------------|----------------|---------------|-------------------|--------------------------------|--------------|---|-----------------------|
| | | | | INICIALES | MODIFICACIONES | DEFINITIVAS | | | | | |
| 002 | 3200 | 83000 | Anticipos y préstamos reintegrable al personal | | 23.832,14 | 23.832,14 | 23.832,14 | 23.832,14 | 23.832,14 | | |
| 002 | 3200A | 22706 | Estudios y trabajos técnicos - Educación: Adm. Gral. | 189.900,00 | | 189.900,00 | 175.804,74 | 168.971,11 | 168.971,11 | | 20.928,89 |
| 002 | 3200Q | 22104 | Vestuario - Adm. General de Educación | | | | 1.079,08 | 1.079,08 | 1.079,08 | | -1.079,08 |
| 002 | 3200Q | 22699 | Otros gastos diversos - Educación: Adm. Gral. | 1.030,00 | | 1.030,00 | | | | | 1.030,00 |
| 002 | 3200X | 12000 | P. funcionario: Sueldos Grupo A1 - Educación | 14.677,32 | | 14.677,32 | 14.640,35 | 14.640,35 | 14.640,35 | | 36,97 |
| 002 | 3200X | 12001 | P. funcionario: Sueldos Grupo A2 - Educación | 25.813,04 | | 25.813,04 | 24.824,45 | 24.824,45 | 24.824,45 | | 988,59 |
| 002 | 3200X | 12004 | P. funcionario: Sueldos Grupo C2 - Educación | 16.757,16 | | 16.757,16 | 16.757,16 | 16.757,16 | 16.757,16 | | |
| 002 | 3200X | 12005 | P. funcionario: Sueldos Grupo E - Educación | 61.428,64 | | 61.428,64 | 61.392,07 | 61.392,07 | 61.392,07 | | 36,57 |
| 002 | 3200X | 12006 | P. funcionario: Trienios - Educación | 22.783,46 | | 22.783,46 | 22.128,39 | 22.128,39 | 22.128,39 | | 655,07 |
| 002 | 3200X | 12007 | P. funcionario: Retribuciones básicas D.A. 12ª LPGE 2015 | 4.047,25 | | 4.047,25 | 3.741,10 | 3.741,10 | 3.741,10 | | 306,15 |
| 002 | 3200X | 12100 | P. funcionario: Complemento de destino - Educación | 63.017,36 | | 63.017,36 | 62.708,52 | 62.708,52 | 62.708,52 | | 308,84 |
| 002 | 3200X | 12101 | P. funcionario: Complemento específico - Educación | 185.138,10 | | 185.138,10 | 183.163,52 | 183.163,52 | 183.163,52 | | 1.974,58 |
| 002 | 3200X | 12105 | P. funcionario: R. complementarias D.A. 12ª LPGE 2015 | 3.450,96 | | 3.450,96 | 3.453,36 | 3.453,36 | 3.453,36 | | -2,40 |
| 002 | 3200X | 13000 | P. laboral fijo: Retribuciones básicas - Educación | 56.043,01 | | 56.043,01 | 39.114,81 | 39.114,81 | 39.114,81 | | 16.928,20 |
| 002 | 3200X | 13002 | P. laboral fijo: Otras remuneraciones - Educación | 76.275,78 | | 76.275,78 | 53.997,44 | 53.997,44 | 53.997,44 | | 22.278,34 |
| 002 | 3200X | 13005 | P. laboral fijo: Otras remuneraciones D.A. 12ª LPGE 2015 | 2.079,38 | | 2.079,38 | 1.999,83 | 1.999,83 | 1.999,83 | | 79,55 |
| 002 | 3200X | 13100 | P. laboral temporal: Retribuciones - Educación | 47.098,11 | | 47.098,11 | 47.098,11 | 47.098,11 | 47.098,11 | | |
| 002 | 3200X | 13105 | P. laboral temporal: Otras remuneraciones D.A. 12ª LPGE 2015 | 764,79 | | 764,79 | 735,54 | 735,54 | 735,54 | | 29,25 |
| 002 | 3200X | 15303 | Complemento jornada partida - Educación | 6.425,28 | | 6.425,28 | 7.316,93 | 7.316,93 | 7.316,93 | | -891,65 |
| 002 | 3200X | 16000 | Seguridad Social - Educación | 152.294,15 | | 152.294,15 | 144.314,19 | 144.314,19 | 133.384,33 | 10.929,86 | 7.979,96 |
| 002 | 3200Y | 42391 | Transf. al Centro de Zona de la UNED - Educación | 58.655,00 | | 58.655,00 | 58.591,82 | 58.591,82 | 58.591,82 | | 63,18 |
| 002 | 3200Z | 21500 | Reparación de mobiliario - Educación: Adm. Gral. | | | | 117,98 | 117,98 | 117,98 | | -117,98 |
| 002 | 3200Z | 23030 | Dietas - Educación: Adm. Gral. | 100,00 | | 100,00 | | | | | 100,00 |
| 002 | 3200Z | 23130 | Locomoción - Educación: Adm. Gral. | 200,00 | | 200,00 | 15,58 | 15,58 | 15,58 | | 184,42 |
| 002 | 3230 | 83000 | Anticipos y préstamos reintegrable al personal | | 42.686,67 | 42.686,67 | 42.686,67 | 42.686,67 | 42.686,67 | | |
| 002 | 3230A | 22000 | Material de oficina - E.I. La Locomotora | | | | 45,50 | 45,50 | 45,50 | | -45,50 |
| | | | Suma | 10.626.490,49 | 8.063.818,38 | 18.690.308,87 | 8.856.056,15 | 8.815.645,90 | 8.700.644,58 | 115.001,32 | 9.874.662,97 |

ESTADO DE LIQUIDACIÓN DEL PRESUPUESTO

I. LIQUIDACIÓN DEL PRESUPUESTO DE GASTOS

| APLICACIÓN PRESUP. | | | DESCRIPCIÓN | CRÉDITOS PRESUPUESTARIOS | | | GASTOS COMPROMET. | OBLIGACIONES RECONOCIDAS NETAS | PAGOS | OBLIGACIONES PENDIENTES DE PAGO A 31 DE DICIEMBRE | REMANENTES DE CRÉDITO |
|--------------------|-------|-------|--|--------------------------|----------------|---------------|-------------------|--------------------------------|---------------|---|-----------------------|
| | | | | INICIALES | MODIFICACIONES | DEFINITIVAS | | | | | |
| 002 | 3230A | 22001 | Prensa, revistas, libros y ... - E.I. La Locomotora | | | | | | | | |
| 002 | 3230A | 22002 | Material informático no inventariable - E.I. La Locomotora | | | | | | | | |
| 002 | 3230A | 22105 | Productos alimenticios - E.I. La Locomotora | | | | 14,10 | 14,10 | 14,10 | | -14,10 |
| 002 | 3230A | 22106 | Productos farmacéuticos - E.I. La Locomotora | 515,00 | | 515,00 | 35,68 | 35,68 | 35,68 | | 479,32 |
| 002 | 3230A | 22199 | Otros suministros - E.I. La Locomotora | | | | 1.929,31 | 1.929,31 | 1.929,31 | | -1.929,31 |
| 002 | 3230A | 22699 | Otros gastos diversos - E.I. La Locomotora | 1.030,00 | | 1.030,00 | 1.240,04 | 1.240,04 | 1.240,04 | | -210,04 |
| 002 | 3230A | 22706 | Estudios y trabajos técnicos - E.I. La Locomotora | 189.005,00 | | 189.005,00 | 189.005,00 | 168.515,05 | 168.515,05 | | 20.489,95 |
| 002 | 3230B | 22000 | Material de oficina - E.I. Las Cumbres | | | | 117,46 | 117,46 | | 117,46 | -117,46 |
| 002 | 3230B | 22001 | Prensa, revistas, libros y otras public - E.I. Las Cumbres | | | | | | | | |
| 002 | 3230B | 22105 | Productos alimenticios - E.I. Las Cumbres | | | | 6,60 | 6,60 | | 6,60 | -6,60 |
| 002 | 3230B | 22106 | Productos farmacéuticos - E.I. Las Cumbres | 515,00 | | 515,00 | 207,19 | 207,18 | 207,18 | | 307,82 |
| 002 | 3230B | 22110 | Productos de limpieza y aseo - E.I. Las Cumbres | | | | 12,90 | 12,90 | | 12,90 | -12,90 |
| 002 | 3230B | 22199 | Otros suministros - E.I. Las Cumbres | | | | | | | | |
| 002 | 3230B | 22699 | Otros gastos diversos - E.I. Las Cumbres | 721,00 | | 721,00 | 147,40 | 147,40 | | 147,40 | 573,60 |
| 002 | 3230B | 22706 | Estudios y trabajos técnicos - E.I. Las Cumbres | 163.438,00 | | 163.438,00 | 163.438,00 | 142.594,47 | 142.594,47 | | 20.843,53 |
| 002 | 3230C | 22706 | Estudios y trabajos técnicos - Escuelas Infantiles | 289.781,00 | -4.900,00 | 284.881,00 | 259.906,62 | 257.192,72 | 257.192,72 | | 27.688,28 |
| 002 | 3230X | 12001 | P. funcionario: Sueldos Grupo A2 - Escuelas Infantiles | 25.813,04 | | 25.813,04 | 24.316,52 | 24.316,52 | 24.316,52 | | 1.496,52 |
| 002 | 3230X | 12003 | P. funcionario: Sueldos Grupo C1 - Escuelas Infantiles | 195.576,57 | 13.500,00 | 209.076,57 | 184.211,09 | 184.211,09 | 184.211,09 | | 24.865,48 |
| 002 | 3230X | 12004 | P. funcionario: Sueldos Grupo C2 - Escuelas Infantiles | 8.378,58 | | 8.378,58 | 8.588,97 | 8.588,97 | 8.588,97 | | -210,39 |
| 002 | 3230X | 12006 | P. funcionario: Trienios - Escuelas Infantiles | 52.694,20 | | 52.694,20 | 46.995,02 | 46.995,02 | 46.995,02 | | 5.699,18 |
| 002 | 3230X | 12007 | P. funcionario: Retribuciones básicas D.A. 12ª LPGE 2015 | 7.561,06 | | 7.561,06 | 6.331,15 | 6.331,15 | 6.331,15 | | 1.229,91 |
| 002 | 3230X | 12100 | P. funcionario: Complemento de destino - Escuelas Infantiles | 139.006,42 | | 139.006,42 | 132.524,07 | 132.524,07 | 132.524,07 | | 6.482,35 |
| 002 | 3230X | 12101 | P. funcionario: Complemento específico - Escuelas Infantiles | 290.996,95 | | 290.996,95 | 276.322,11 | 276.322,11 | 276.322,11 | | 14.674,84 |
| 002 | 3230X | 12105 | P. funcionario: R. complementarias D.A. 12ª LPGE 2015 | 5.252,46 | | 5.252,46 | 5.844,23 | 5.844,23 | 5.844,23 | | -591,77 |
| 002 | 3230X | 13000 | P. laboral fijo: Retribuciones básicas - Escuelas Infantiles | 129.145,16 | | 129.145,16 | 136.024,26 | 136.024,26 | 136.024,26 | | -6.879,10 |
| 002 | 3230X | 13002 | P. laboral fijo: Otras remuneraciones - Escuelas Infantiles | 191.354,61 | | 191.354,61 | 202.732,94 | 202.732,94 | 202.732,94 | | -11.378,33 |
| | | | Suma | 12.324.380,84 | 8.072.418,38 | 20.396.799,22 | 10.502.748,13 | 10.418.290,49 | 10.303.004,81 | 115.285,68 | 9.978.508,73 |

ESTADO DE LIQUIDACIÓN DEL PRESUPUESTO

I. LIQUIDACIÓN DEL PRESUPUESTO DE GASTOS

| APLICACIÓN PRESUP. | | | DESCRIPCIÓN | CRÉDITOS PRESUPUESTARIOS | | | GASTOS COMPROMET. | OBLIGACIONES RECONOCIDAS NETAS | PAGOS | OBLIGACIONES PENDIENTES DE PAGO A 31 DE DICIEMBRE | REMANENTES DE CRÉDITO |
|--------------------|-------|-------|---|--------------------------|----------------|---------------|-------------------|--------------------------------|---------------|---|-----------------------|
| | | | | INICIALES | MODIFICACIONES | DEFINITIVAS | | | | | |
| 002 | 3230X | 13005 | P. laboral fijo: Otras remuneraciones D.A. 12ª LPGE 2015 | 7.106,30 | | 7.106,30 | 6.741,32 | 6.741,32 | 6.741,32 | | 364,98 |
| 002 | 3230X | 14303 | Otro personal: Sueldos Grupo C1 - Escuelas Infantiles | | | | 22.817,52 | 22.817,52 | 22.817,52 | | -22.817,52 |
| 002 | 3230X | 14306 | Otro personal: Trienios | | | | 634,20 | 634,20 | 634,20 | | -634,20 |
| 002 | 3230X | 14307 | Otro personal: Complemento de destino - Escuelas Infantiles | | | | 14.164,84 | 14.164,84 | 14.164,84 | | -14.164,84 |
| 002 | 3230X | 14308 | Otro personal: Complemento específico - Escuelas infantiles | | | | 29.053,75 | 29.053,75 | 29.053,75 | | -29.053,75 |
| 002 | 3230X | 14309 | Otro personal: Retribuciones D.A. 12ª LPGE 2015 | | | | 147,93 | 147,93 | 147,93 | | -147,93 |
| 002 | 3230X | 15303 | Complemento jornada partida - Escuelas Infantiles | 803,16 | | 803,16 | 1.605,32 | 1.605,32 | 1.605,32 | | -802,16 |
| 002 | 3230X | 16000 | Seguridad Social - Escuelas Infantiles | 293.457,38 | 6.000,00 | 299.457,38 | 344.903,03 | 344.903,03 | 320.266,67 | 24.636,36 | -45.445,65 |
| 002 | 3230Z | 23030 | Dietas - Escuelas Infantiles | 125,00 | | 125,00 | | | | | 125,00 |
| 002 | 3230Z | 23130 | Locomoción - Escuelas Infantiles | 225,00 | | 225,00 | | | | | 225,00 |
| 002 | 3260 | 48100 | Premios - Servicios complementarios de Educación | | 450,00 | 450,00 | 430,00 | 430,00 | 430,00 | | 20,00 |
| 002 | 3260 | 83000 | Anticipos y préstamos reintegrable al personal | | 5.532,54 | 5.532,54 | 5.532,54 | 5.532,54 | 5.532,54 | | |
| 002 | 3260A | 22300 | Transportes - Educación: Serv. Compl. | 1.648,00 | | 1.648,00 | 350,00 | | | | 1.648,00 |
| 002 | 3260A | 22699 | Otros gastos diversos - Educación: Serv. Compl. | 4.223,00 | -3.150,00 | 1.073,00 | 985,30 | 985,30 | 985,30 | | 87,70 |
| 002 | 3260A | 22706 | Estudios y trabajos técnicos - Educación: Serv. Compl. | 606.206,00 | | 606.206,00 | 557.126,20 | 498.831,86 | 498.831,86 | | 107.374,14 |
| 002 | 3260Q | 22706 | Estudios y trabajos técnicos - Educación: Serv. Compl. | 99.547,00 | | 99.547,00 | 146.442,37 | 146.441,47 | 146.441,47 | | -46.894,47 |
| 002 | 3260X | 12001 | P. funcionario: Sueldos Grupo A2 - Educación | 12.906,52 | | 12.906,52 | 12.906,52 | 12.906,52 | 12.906,52 | | |
| 002 | 3260X | 12006 | P. funcionario: Trienios - Educación | 4.021,68 | | 4.021,68 | 4.021,68 | 4.021,68 | 4.021,68 | | |
| 002 | 3260X | 12007 | P. funcionario: Retribuciones básicas D.A. 12ª LPGE 2015 | 387,82 | | 387,82 | 337,13 | 337,13 | 337,13 | | 50,69 |
| 002 | 3260X | 12100 | P. funcionario: Complemento de destino - Educación | 6.155,80 | | 6.155,80 | 6.155,80 | 6.155,80 | 6.155,80 | | |
| 002 | 3260X | 12101 | P. funcionario: Complemento específico - Educación | 16.122,54 | | 16.122,54 | 16.122,54 | 16.122,54 | 16.122,54 | | |
| 002 | 3260X | 12105 | P. funcionario: R. complementarias D.A. 12ª LPGE 2015 | 286,30 | | 286,30 | 311,20 | 311,20 | 311,20 | | -24,90 |
| 002 | 3260X | 13000 | P. laboral fijo: Retribuciones básicas - Educación | 16.802,12 | | 16.802,12 | 15.381,08 | 15.381,08 | 15.381,08 | | 1.421,04 |
| 002 | 3260X | 13002 | P. laboral fijo: Otras remuneraciones - Educación | 29.703,81 | | 29.703,81 | 27.839,67 | 27.839,67 | 27.839,67 | | 1.864,14 |
| 002 | 3260X | 13005 | P. laboral fijo: Otras remuneraciones D.A. 12ª LPGE 2015 | 741,72 | | 741,72 | 713,35 | 713,35 | 713,35 | | 28,37 |
| | | | Suma | 13.417.743,69 | 8.081.250,92 | 21.498.994,61 | 11.710.730,10 | 11.567.627,22 | 11.427.705,18 | 139.922,04 | 9.931.367,39 |

ESTADO DE LIQUIDACIÓN DEL PRESUPUESTO

I. LIQUIDACIÓN DEL PRESUPUESTO DE GASTOS

| APLICACIÓN PRESUP. | | | DESCRIPCIÓN | CRÉDITOS PRESUPUESTARIOS | | | GASTOS COMPROMET. | OBLIGACIONES RECONOCIDAS NETAS | PAGOS | OBLIGACIONES PENDIENTES DE PAGO A 31 DE DICIEMBRE | REMANENTES DE CRÉDITO |
|--------------------|-------|-------|--|--------------------------|----------------|---------------|-------------------|--------------------------------|---------------|---|-----------------------|
| | | | | INICIALES | MODIFICACIONES | DEFINITIVAS | | | | | |
| 002 | 3260X | 15303 | Complemento jornada partida - Educación | 321,24 | | 321,24 | 366,08 | 366,08 | 366,08 | | -44,84 |
| 002 | 3260X | 15304 | Complemento jornada tarde - Educación | 490,68 | | 490,68 | 552,31 | 552,31 | 552,31 | | -61,63 |
| 002 | 3260X | 16000 | Seguridad Social - Educación | 24.916,67 | | 24.916,67 | 24.445,41 | 24.445,41 | 22.422,43 | 2.022,98 | 471,26 |
| 002 | 3261 | 62520 | Equipamiento e instrumentos musicales - Escuela de Música | | 18.155,69 | 18.155,69 | | | | | 18.155,69 |
| 002 | 3261A | 22706 | Estudios y trabajos técnicos - Escuela de Música | 377.925,00 | | 377.925,00 | 367.242,54 | 331.024,22 | 331.024,22 | | 46.900,78 |
| 002 | 3300 | 83000 | Anticipos y préstamos reintegrable al personal | | 865,00 | 865,00 | 865,00 | 865,00 | 865,00 | | |
| 002 | 3300A | 22609 | Actividades culturales y deportivas - Adm. General de Cultur | | 21.966,70 | 21.966,70 | 11.080,70 | 9.925,15 | 9.925,15 | | 12.041,55 |
| 002 | 3300A | 22706 | Estudios y trabajos técnicos- Adm General de Cultura | | | | 2.886,00 | 2.886,00 | 2.886,00 | | -2.886,00 |
| 002 | 3300X | 12000 | P. funcionario: Sueldos Grupo A1 - Cultura | 14.677,32 | | 14.677,32 | 14.677,32 | 14.677,32 | 14.677,32 | | |
| 002 | 3300X | 12003 | P. funcionario: Sueldos Grupo C1 - Cultura | 9.884,84 | | 9.884,84 | 9.884,84 | 9.884,84 | 9.884,84 | | |
| 002 | 3300X | 12004 | P. funcionario: Sueldos Grupo C2 - Cultura | 33.514,32 | | 33.514,32 | 32.362,56 | 32.362,56 | 32.362,56 | | 1.151,76 |
| 002 | 3300X | 12006 | P. funcionario: Trienios - Cultura | 13.076,63 | | 13.076,63 | 13.005,16 | 13.005,16 | 13.005,16 | | 71,47 |
| 002 | 3300X | 12007 | P. funcionario: Retribuciones básicas D.A. 12ª LPGE 2015 | 1.928,91 | | 1.928,91 | 1.732,38 | 1.732,38 | 1.732,38 | | 196,53 |
| 002 | 3300X | 12100 | P. funcionario: Complemento de destino - Cultura | 37.405,48 | | 37.405,48 | 36.752,24 | 36.752,24 | 36.752,24 | | 653,24 |
| 002 | 3300X | 12101 | P. funcionario: Complemento específico - Cultura | 86.213,82 | | 86.213,82 | 84.829,11 | 84.829,11 | 84.829,11 | | 1.384,71 |
| 002 | 3300X | 12105 | P. funcionario: R. complementarias D.A. 12ª LPGE 2015 | 1.535,13 | | 1.535,13 | 1.599,14 | 1.599,14 | 1.599,14 | | -64,01 |
| 002 | 3300X | 13000 | P. laboral fijo: Retribuciones básicas - Cultura | 15.320,96 | | 15.320,96 | 12.269,13 | 12.269,13 | 12.269,13 | | 3.051,83 |
| 002 | 3300X | 13002 | P. laboral fijo: Otras remuneraciones - Cultura | 24.727,49 | | 24.727,49 | 19.974,63 | 19.974,63 | 19.974,63 | | 4.752,86 |
| 002 | 3300X | 13005 | P. laboral fijo: Otras remuneraciones D.A. 12ª LPGE 2015 | 748,86 | | 748,86 | 720,20 | 720,20 | 720,20 | | 28,66 |
| 002 | 3300X | 15304 | Complemento jornada tarde - Cultura | 797,52 | | 797,52 | 763,91 | 763,91 | 763,91 | | 33,61 |
| 002 | 3300X | 16000 | Seguridad Social - Cultura | 60.117,40 | | 60.117,40 | 58.818,05 | 58.818,05 | 53.517,99 | 5.300,06 | 1.299,35 |
| 002 | 3300Y | 48900 | Otras transferencias - Adm. General de Cultura | | 3.000,00 | 3.000,00 | 3.000,00 | 3.000,00 | 3.000,00 | | |
| 002 | 3300Z | 21500 | Rep. y cons. de mob. y ens. - Adm. Gral. Cultura | 360,00 | | 360,00 | | | | | 360,00 |
| 002 | 3300Z | 22001 | Prensa, revistas, libros... - Adm. Gral. Cultura | 412,00 | | 412,00 | | | | | 412,00 |
| 002 | 3300Z | 22204 | Servicio de Mensajería - Adm General Cultura | | | | 678,03 | 279,05 | 279,05 | | -279,05 |
| 002 | 3300Z | 23030 | Dietas del personal - Adm. Gral. Cultura | 150,00 | 600,00 | 750,00 | 653,43 | 653,43 | 653,43 | | 96,57 |
| 002 | 3300Z | 23130 | Gastos de locomoción - Adm. Gral. Cultura | 150,00 | 600,00 | 750,00 | 307,54 | 307,54 | 307,54 | | 442,46 |
| 002 | 3321 | 62308 | Equipamiento de seguridad y vigilancia - Bibliotecas | | 102,12 | 102,12 | | | | | 102,12 |
| | | | Suma | 14.122.417,96 | 8.126.540,43 | 22.248.958,39 | 12.410.195,81 | 12.229.320,08 | 12.082.075,00 | 147.245,08 | 10.019.638,31 |

ESTADO DE LIQUIDACIÓN DEL PRESUPUESTO

I. LIQUIDACIÓN DEL PRESUPUESTO DE GASTOS

| APLICACIÓN PRESUP. | | | DESCRIPCIÓN | CRÉDITOS PRESUPUESTARIOS | | | GASTOS COMPROMET. | OBLIGACIONES RECONOCIDAS NETAS | PAGOS | OBLIGACIONES PENDIENTES DE PAGO A 31 DE DICIEMBRE | REMANENTES DE CRÉDITO |
|--------------------|-------|-------|---|--------------------------|----------------|---------------|-------------------|--------------------------------|---------------|---|-----------------------|
| | | | | INICIALES | MODIFICACIONES | DEFINITIVAS | | | | | |
| 002 | 3321 | 62500 | Mobiliario y enseres - Bibliotecas | | 18.767,00 | 18.767,00 | 18.693,53 | 18.693,53 | 18.693,53 | | 73,47 |
| 002 | 3321 | 62505 | Fondo bibliográfico y documental multimedia - Bibliotecas | | 40.387,83 | 40.387,83 | 36.061,02 | 26.248,80 | 26.248,80 | | 14.139,03 |
| 002 | 3321 | 83000 | Anticipos y préstamos reintegrable al personal | | 14.286,42 | 14.286,42 | 14.286,42 | 14.286,42 | 14.286,42 | | |
| 002 | 3321A | 21500 | Rep. y cons. de mobiliario y enseres - Bibliotecas | | | | 406,70 | 406,70 | 326,70 | 80,00 | -406,70 |
| 002 | 3321A | 22602 | Publicidad y propaganda - Bibliotecas Municipales | 1.030,00 | | 1.030,00 | 613,53 | 613,53 | 613,53 | | 416,47 |
| 002 | 3321A | 22609 | Actividades culturales y deportivas - Bibliotecas Municipales | 11.330,00 | | 11.330,00 | 10.640,39 | 10.240,39 | 10.240,39 | | 1.089,61 |
| 002 | 3321A | 22699 | Otros gastos diversos - Bibliotecas Municipales | | | | 790,35 | 790,35 | 729,39 | 60,96 | -790,35 |
| 002 | 3321A | 22706 | Estudios y trabajos técnicos - Bibliotecas Municipales | 42.555,00 | | 42.555,00 | 35.999,95 | 28.110,39 | 28.110,39 | | 14.444,61 |
| 002 | 3321B | 22001 | Prensa, revistas, libros... - Bibliotecas Municipales | 20.600,00 | | 20.600,00 | 13.899,71 | 12.943,30 | 12.943,30 | | 7.656,70 |
| 002 | 3321X | 12000 | P. funcionario: Sueldos Grupo A1 - Bibliotecas | 14.677,32 | | 14.677,32 | 11.741,86 | 11.741,86 | 11.741,86 | | 2.935,46 |
| 002 | 3321X | 12001 | P. funcionario: Sueldos Grupo A2 - Bibliotecas | 103.252,17 | | 103.252,17 | 96.174,89 | 96.174,89 | 96.174,89 | | 7.077,28 |
| 002 | 3321X | 12003 | P. funcionario: Sueldos Grupo C1 - Bibliotecas | 34.596,94 | | 34.596,94 | 29.654,52 | 29.654,52 | 29.654,52 | | 4.942,42 |
| 002 | 3321X | 12004 | P. funcionario: Sueldos Grupo C2 - Bibliotecas | 62.839,41 | | 62.839,41 | 62.768,81 | 62.768,81 | 62.768,81 | | 70,60 |
| 002 | 3321X | 12006 | P. funcionario: Trienios - Bibliotecas | 49.838,95 | | 49.838,95 | 46.033,35 | 46.033,35 | 46.033,35 | | 3.805,60 |
| 002 | 3321X | 12007 | P. funcionario: Retribuciones básicas D.A. 12ª LPGE 2015 | 6.382,69 | | 6.382,69 | 5.716,20 | 5.716,20 | 5.716,20 | | 666,49 |
| 002 | 3321X | 12100 | P. funcionario: Complemento de destino - Bibliotecas | 113.494,78 | | 113.494,78 | 105.442,20 | 105.442,20 | 105.442,20 | | 8.052,58 |
| 002 | 3321X | 12101 | P. funcionario: Complemento específico - Bibliotecas | 273.169,81 | | 273.169,81 | 252.590,60 | 252.590,60 | 252.590,60 | | 20.579,21 |
| 002 | 3321X | 12105 | P. funcionario: R. complementarias D.A. 12ª LPGE 2015 | 4.738,09 | | 4.738,09 | 5.276,53 | 5.276,53 | 5.276,53 | | -538,44 |
| 002 | 3321X | 13000 | P. laboral fijo: Retribuciones básicas - Bibliotecas | 27.758,04 | | 27.758,04 | 27.801,16 | 27.801,16 | 27.801,16 | | -43,12 |
| 002 | 3321X | 13002 | P. laboral fijo: Otras remuneraciones - Bibliotecas | 39.233,60 | | 39.233,60 | 39.314,03 | 39.314,03 | 39.314,03 | | -80,43 |
| 002 | 3321X | 13005 | P. laboral fijo: Otras remuneraciones D.A. 12ª LPGE 2015 | 1.721,21 | | 1.721,21 | 1.655,36 | 1.655,36 | 1.655,36 | | 65,85 |
| 002 | 3321X | 15304 | Complemento jornada tarde - Bibliotecas | 6.155,28 | | 6.155,28 | 6.030,87 | 6.030,87 | 6.030,87 | | 124,41 |
| 002 | 3321X | 16000 | Seguridad Social - Bibliotecas | 197.550,03 | | 197.550,03 | 191.912,00 | 191.912,00 | 174.348,26 | 17.563,74 | 5.638,03 |
| 002 | 3321Z | 22000 | Material de oficina - Bibliotecas Municipales | | | | 1.155,68 | 722,02 | 625,09 | 96,93 | -722,02 |
| 002 | 3321Z | 22002 | Material informático no inventariable - Bibliotecas Municipales | | | | 25,00 | 25,00 | | 25,00 | -25,00 |
| | | | Suma | 15.133.341,28 | 8.199.981,68 | 23.333.322,96 | 13.424.880,47 | 13.224.512,89 | 13.059.441,18 | 165.071,71 | 10.108.810,07 |

ESTADO DE LIQUIDACIÓN DEL PRESUPUESTO

I. LIQUIDACIÓN DEL PRESUPUESTO DE GASTOS

| APLICACIÓN PRESUP. | | | DESCRIPCIÓN | CRÉDITOS PRESUPUESTARIOS | | | GASTOS COMPROMET. | OBLIGACIONES RECONOCIDAS NETAS | PAGOS | OBLIGACIONES PENDIENTES DE PAGO A 31 DE DICIEMBRE | REMANENTES DE CRÉDITO |
|--------------------|-------|-------|--|--------------------------|----------------|---------------|-------------------|--------------------------------|---------------|---|-----------------------|
| | | | | INICIALES | MODIFICACIONES | DEFINITIVAS | | | | | |
| 002 | 3321Z | 22204 | Servicio de Mensajería - Bibliotecas Públicas | | | | 55,32 | 55,32 | 55,32 | | -55,32 |
| 002 | 3321Z | 22699 | Otros gastos diversos - Bibliotecas Públicas | | | | 86,94 | 86,94 | 86,94 | | -86,94 |
| 002 | 3321Z | 22706 | Estudios y trabajos técnicos - Bibliotecas Municipales | 4.120,00 | | 4.120,00 | 488,34 | 488,34 | 488,34 | | 3.631,66 |
| 002 | 3321Z | 23030 | Dietas del personal - Bibliotecas Municipales | 300,00 | | 300,00 | | | | | 300,00 |
| 002 | 3321Z | 23130 | Gastos de locomoción - Bibliotecas Municipales | 350,00 | | 350,00 | | | | | 350,00 |
| 002 | 3330 | 83000 | Anticipos y préstamos reintegrable al personal | | 2.677,21 | 2.677,21 | 2.677,21 | 2.677,21 | 2.677,21 | | |
| 002 | 3330A | 22300 | Transportes - Museos y Artes Plásticas | | | | 250,00 | 250,00 | 250,00 | | -250,00 |
| 002 | 3330A | 22601 | Atenciones protocolarias y representativas - Museos y ... | | | | 197,17 | 197,17 | 197,17 | | -197,17 |
| 002 | 3330A | 22602 | Publicidad y propaganda. Museos y artes plásticas. | 633,00 | | 633,00 | | | | | 633,00 |
| 002 | 3330A | 22609 | Actividades culturales y deportivas - Museos y Artes Plastic | 30.362,00 | | 30.362,00 | 18.302,87 | 18.302,87 | 18.302,87 | | 12.059,13 |
| 002 | 3330A | 22706 | Estudios y trabajos técnicos | | | | 13.244,90 | 13.244,90 | 13.244,90 | | -13.244,90 |
| 002 | 3330B | 22609 | Actividades culturales,deportivas. Museos y Artes Plásticas. | 2.505,00 | | 2.505,00 | 242,65 | 242,65 | 242,65 | | 2.262,35 |
| 002 | 3330B | 22699 | Otros gastos diversos - Museos y Artes Plásticas | | | | 1.094,87 | 1.094,87 | 1.094,87 | | -1.094,87 |
| 002 | 3330B | 22706 | Estudios y trabajos técnicos. Museos y Artes Plásticas. | 1.088,00 | | 1.088,00 | 399,30 | | | | 1.088,00 |
| 002 | 3330X | 12001 | P. funcionario: Sueldos Grupo A2 - Museos | 12.906,52 | | 12.906,52 | 12.906,52 | 12.906,52 | 12.906,52 | | |
| 002 | 3330X | 12006 | P. funcionario: Trienios - Museos | 3.683,40 | | 3.683,40 | 3.683,40 | 3.683,40 | 3.683,40 | | |
| 002 | 3330X | 12007 | P. funcionario: Retribuciones básicas D.A. 12ª LPGE 2015 | 387,82 | | 387,82 | 337,13 | 337,13 | 337,13 | | 50,69 |
| 002 | 3330X | 12100 | P. funcionario: Complemento de destino - Museos | 6.155,80 | | 6.155,80 | 6.155,80 | 6.155,80 | 6.155,80 | | |
| 002 | 3330X | 12101 | P. funcionario: Complemento específico - Museos | 16.122,54 | | 16.122,54 | 16.122,54 | 16.122,54 | 16.122,54 | | |
| 002 | 3330X | 12105 | P. funcionario: R. complementarias D.A. 12ª LPGE 2015 | 286,30 | | 286,30 | 311,20 | 311,20 | 311,20 | | -24,90 |
| 002 | 3330X | 13000 | P. laboral fijo: Retribuciones básicas - Museos | 17.023,09 | | 17.023,09 | 17.023,09 | 17.023,09 | 17.023,09 | | |
| 002 | 3330X | 13002 | P. laboral fijo: Otras remuneraciones - Museos | 22.278,34 | | 22.278,34 | 23.666,43 | 23.666,43 | 23.666,43 | | -1.388,09 |
| 002 | 3330X | 13005 | P. laboral fijo: Otras remuneraciones D.A. 12ª LPGE 2015 | 689,06 | | 689,06 | 662,70 | 662,70 | 662,70 | | 26,36 |
| 002 | 3330X | 15303 | Complemento jornada partida - Museos | 1.124,76 | | 1.124,76 | 1.281,39 | 1.281,39 | 1.281,39 | | -156,63 |
| 002 | 3330X | 16000 | Seguridad Social - Museos | 23.022,13 | | 23.022,13 | 23.331,08 | 23.331,08 | 21.308,10 | 2.022,98 | -308,95 |
| 002 | 3330Y | 48936 | Transferencia a la Asoc.Española de museólogos -Museos y A.P | 275,00 | | 275,00 | 264,00 | 264,00 | 264,00 | | 11,00 |
| | | | Suma | 15.276.654,04 | 8.202.658,89 | 23.479.312,93 | 13.567.665,32 | 13.366.898,44 | 13.199.803,75 | 167.094,69 | 10.112.414,49 |

ESTADO DE LIQUIDACIÓN DEL PRESUPUESTO

I. LIQUIDACIÓN DEL PRESUPUESTO DE GASTOS

| APLICACIÓN PRESUP. | | | DESCRIPCIÓN | CRÉDITOS PRESUPUESTARIOS | | | GASTOS COMPROMET. | OBLIGACIONES RECONOCIDAS NETAS | PAGOS | OBLIGACIONES PENDIENTES DE PAGO A 31 DE DICIEMBRE | REMANENTES DE CRÉDITO |
|--------------------|-------|-------|--|--------------------------|----------------|---------------|-------------------|--------------------------------|---------------|---|-----------------------|
| | | | | INICIALES | MODIFICACIONES | DEFINITIVAS | | | | | |
| 002 | 3331 | 62545 | T.A.M.: Equipamiento técnico - Artes Escénicas | | 40.175,57 | 40.175,57 | 26.269,32 | 26.269,32 | 26.269,32 | | 13.906,25 |
| 002 | 3331A | 20300 | Arrendamiento de maquinaria e instalaciones -Artes Escénicas | 3.090,00 | | 3.090,00 | | | | | 3.090,00 |
| 002 | 3331A | 20502 | Alquiler de equipamiento técnico T.A.M. | | | | 175,45 | 175,45 | 175,45 | | -175,45 |
| 002 | 3331A | 21300 | Reparac. manten. maqu. inst. - TAM - Artes Escénicas | | | | 250,64 | 250,64 | 250,64 | | -250,64 |
| 002 | 3331A | 21501 | Reparación materila audiovisual - Artes Escénicas | | | | | | | | |
| 002 | 3331A | 22204 | Servicio de Mensajería - TAM: Artes Escénicas | | | | 32,03 | 32,03 | 32,03 | | -32,03 |
| 002 | 3331A | 22602 | Publicidad y propaganda - TAM: Artes Escénicas | | | | | | | | |
| 002 | 3331A | 22609 | Actividades culturales y deportivas - Artes Escénicas | 108.699,00 | 187.058,71 | 295.757,71 | 280.125,39 | 280.125,39 | 279.319,41 | 805,98 | 15.632,32 |
| 002 | 3331A | 22699 | Otros gastos diversos - Artes Escénicas | 4.120,00 | | 4.120,00 | 273,90 | 273,90 | 80,30 | 193,60 | 3.846,10 |
| 002 | 3331A | 22706 | Estudios y trabajos técnicos - Artes Escénicas | 269.345,00 | 7.155,21 | 276.500,21 | 257.048,41 | 226.947,01 | 226.947,01 | | 49.553,20 |
| 002 | 3331X | 12000 | P. funcionario: Sueldos Grupo A1 - Artes Escénicas | 14.677,32 | | 14.677,32 | 12.954,97 | 12.954,97 | 12.954,97 | | 1.722,35 |
| 002 | 3331X | 12006 | P. funcionario: Trienios - Artes Escénicas | 5.857,45 | | 5.857,45 | 5.313,60 | 5.313,60 | 5.313,60 | | 543,85 |
| 002 | 3331X | 12007 | P. funcionario: Retribuciones básicas D.A. 12ª LPGE 2015 | 471,98 | | 471,98 | 448,33 | 448,33 | 448,33 | | 23,65 |
| 002 | 3331X | 12100 | P. funcionario: Complemento de destino - Artes Escénicas | 8.160,88 | | 8.160,88 | 7.417,14 | 7.417,14 | 7.417,14 | | 743,74 |
| 002 | 3331X | 12101 | P. funcionario: Complemento específico - Artes Escénicas | 23.770,74 | | 23.770,74 | 21.912,57 | 21.912,57 | 21.912,57 | | 1.858,17 |
| 002 | 3331X | 12105 | P. funcionario: R. complementarias D.A. 12ª LPGE 2015 | 424,48 | | 424,48 | 413,84 | 413,84 | 413,84 | | 10,64 |
| 002 | 3331X | 13000 | P. laboral fijo: Retribuciones básicas - Artes Escénicas | 34.991,48 | | 34.991,48 | 34.991,48 | 34.991,48 | 34.991,48 | | |
| 002 | 3331X | 13002 | P. laboral fijo: Otras remuneraciones - Artes Escénicas | 46.890,34 | | 46.890,34 | 49.774,65 | 49.774,65 | 49.774,65 | | -2.884,31 |
| 002 | 3331X | 13005 | P. laboral fijo: Otras remuneraciones D.A. 12ª LPGE 2015 | 1.434,52 | | 1.434,52 | 1.379,65 | 1.379,65 | 1.379,65 | | 54,87 |
| 002 | 3331X | 16000 | Seguridad Social - Artes Escénicas | 36.872,12 | | 36.872,12 | 37.059,37 | 37.059,37 | 33.922,13 | 3.137,24 | -187,25 |
| 002 | 3331Y | 48900 | Otras transferencias - Artes Escénicas | 2.100,00 | | 2.100,00 | 1.500,00 | 1.500,00 | 1.500,00 | | 600,00 |
| 002 | 3331Y | 48917 | Subven.activid.musicales - Artes Escénicas | 16.985,00 | | 16.985,00 | 15.286,25 | 15.286,25 | 15.286,25 | | 1.698,75 |
| 002 | 3331Z | 21200 | Mantenimiento de edificios - Artes Escénicas | | | | 613,20 | 613,20 | 535,14 | 78,06 | -613,20 |
| 002 | 3331Z | 22000 | Material de oficina - Artes Escénicas | | | | 88,32 | 88,32 | | 88,32 | -88,32 |
| 002 | 3331Z | 22002 | Material informático no inventariable - TAM: Artes Escénicas | | | | 129,98 | 129,98 | | 129,98 | -129,98 |
| 002 | 3331Z | 22110 | Productos de limpieza y aseo - Artes Escénicas | | | | 425,51 | 425,51 | 411,40 | 14,11 | -425,51 |
| | | | Suma | 15.854.544,35 | 8.437.048,38 | 24.291.592,73 | 14.321.549,32 | 14.090.681,04 | 13.919.139,06 | 171.541,98 | 10.200.911,69 |

ESTADO DE LIQUIDACIÓN DEL PRESUPUESTO

I. LIQUIDACIÓN DEL PRESUPUESTO DE GASTOS

| APLICACIÓN PRESUP. | | | DESCRIPCIÓN | CRÉDITOS PRESUPUESTARIOS | | | GASTOS COMPROMET. | OBLIGACIONES RECONOCIDAS NETAS | PAGOS | OBLIGACIONES PENDIENTES DE PAGO A 31 DE DICIEMBRE | REMANENTES DE CRÉDITO |
|-----------------------|-------|-------|--|--------------------------|----------------|---------------|----------------------|--------------------------------------|---------------|--|--------------------------|
| | | | | INICIALES | MODIFICACIONES | DEFINITIVAS | | | | | |
| 002 | 3331Z | 22601 | Atenciones protocolarias y representativas - Artes Escénicas | | | | 55,44 | | | | |
| 002 | 3331Z | 22699 | Otros gastos diversos - TAM: Artes Escénicas | | | | 31,28 | 31,28 | | 31,28 | -31,28 |
| 002 | 3331Z | 23030 | Dietas del personal - Artes Escénicas | 125,00 | | 125,00 | 281,89 | 281,89 | 281,89 | | -156,89 |
| 002 | 3331Z | 23130 | Locomoción del personal - Artes Escénicas | 400,00 | | 400,00 | 9,65 | 9,65 | | 9,65 | 390,35 |
| 002 | 3340 | 83000 | Anticipos y préstamos reintegrable al personal | | 3.662,64 | 3.662,64 | 3.662,64 | 3.662,64 | 3.662,64 | | |
| 002 | 3340A | 22500 | Tributos estatales - Cultura y UP | | | | | | | | |
| 002 | 3340A | 22706 | Estudios y trabajos técnicos. Cultura y U.P. | 7.210,00 | | 7.210,00 | 9.728,38 | 7.685,92 | 7.685,92 | | -475,92 |
| 002 | 3340B | 22602 | Publicidad y propaganda - Cultura y UP | | | | | | | | |
| 002 | 3340B | 22609 | Actividades culturales y deportivas - Cultura y U.P. | 12.066,00 | | 12.066,00 | 14.917,14 | 14.915,50 | 14.915,50 | | -2.849,50 |
| 002 | 3340B | 22699 | Otros gastos diversos - Cultura y UP | | | | 82,21 | 82,21 | 82,21 | | -82,21 |
| 002 | 3340B | 22706 | Estudios y trabajos técnicos - Cultura y UP | | | | 240,79 | 240,79 | 240,79 | | -240,79 |
| 002 | 3340C | 22300 | Transportes - Cultura y UP | | | | | | | | |
| 002 | 3340C | 22601 | Atenciones protocolarias y representativas - Cultura y UP | | | | | | | | |
| 002 | 3340C | 22609 | Actividades culturales y deportivas - Cultura y U.P. | 16.336,00 | | 16.336,00 | 7.393,10 | 7.393,10 | 7.393,10 | | 8.942,90 |
| 002 | 3340C | 22699 | Otros gastos diversos. Cultura y U.P. | 718,00 | | 718,00 | 499,23 | 499,23 | 499,23 | | 218,77 |
| 002 | 3340C | 22706 | Estudios y trabajos técnicos. Cultura y U.P. | 49.499,00 | | 49.499,00 | 60.390,81 | 49.549,31 | 49.549,31 | | -50,31 |
| 002 | 3340D | 22609 | Actividades culturales - Cultura y UP | 5.460,00 | | 5.460,00 | 1.916,97 | 1.916,97 | 1.916,97 | | 3.543,03 |
| 002 | 3340D | 22699 | Otros gastos diversos - Cultura y UP | | | | | | | | |
| 002 | 3340D | 22706 | Estudios y trabajos técnicos. Cultura y U.P. | 20.760,00 | | 20.760,00 | 13.928,00 | 13.928,00 | 13.928,00 | | 6.832,00 |
| 002 | 3340E | 22601 | Atenciones protocolarias - Cultura y U.P. | 1.856,00 | | 1.856,00 | 476,52 | 476,52 | 476,52 | | 1.379,48 |
| 002 | 3340E | 22602 | Publicidad y propaganda - Cultura y U.P. | 6.180,00 | -1.200,00 | 4.980,00 | 3.979,00 | 3.979,00 | 3.979,00 | | 1.001,00 |
| 002 | 3340E | 22606 | Reuniones, conferencias y cursos - Cultura y U.P. | 7.610,00 | | 7.610,00 | 597,21 | 597,21 | 597,21 | | 7.012,79 |
| 002 | 3340E | 22706 | Estudios y trabajos técnicos - cultura y UP | | | | 2.196,00 | 2.196,00 | 2.196,00 | | -2.196,00 |
| 002 | 3340X | 13000 | P. laboral fijo: Retribuciones básicas - Cultura y UP | 38.278,74 | | 38.278,74 | 37.684,21 | 37.684,21 | 37.684,21 | | 594,53 |
| 002 | 3340X | 13002 | P. laboral fijo: Otras remuneraciones - Cultura y UP | 54.210,09 | | 54.210,09 | 54.669,35 | 54.669,35 | 54.669,35 | | -459,26 |
| 002 | 3340X | 13005 | P. laboral fijo: Otras remuneraciones D.A. 12ª LPGE 2015 | 1.219,30 | | 1.219,30 | 1.876,92 | 1.876,92 | 1.876,92 | | -657,62 |
| 002 | 3340X | 15303 | Complemento jornada partida - Cultura y UP | 923,64 | | 923,64 | 1.019,31 | 1.019,31 | 1.019,31 | | -95,67 |
| 002 | 3340X | 16000 | Seguridad Social - Cultura y UP | 25.573,92 | | 25.573,92 | 26.509,53 | 26.509,53 | 24.232,07 | 2.277,46 | -935,61 |
| 002 | 3340Y | 48100 | Premios, becas, pensiones de estd. e investg -Cultura y UP | 17.450,00 | | 17.450,00 | 14.450,00 | 14.450,00 | 5.450,00 | 9.000,00 | 3.000,00 |
| 002 | 3340Y | 48914 | Transf. a la Federac. española de U.P.- Cultura y U.P | 2.005,00 | | 2.005,00 | 1.072,25 | 1.072,25 | 1.072,25 | | 932,75 |
| | | | Suma | 16.122.425,04 | 8.439.511,02 | 24.561.936,06 | 14.579.217,15 | 14.335.407,83 | 14.152.547,46 | 182.860,37 | 10.226.528,23 |

ESTADO DE LIQUIDACIÓN DEL PRESUPUESTO

I. LIQUIDACIÓN DEL PRESUPUESTO DE GASTOS

| APLICACIÓN PRESUP. | | | DESCRIPCIÓN | CRÉDITOS PRESUPUESTARIOS | | | GASTOS COMPROMET. | OBLIGACIONES RECONOCIDAS NETAS | PAGOS | OBLIGACIONES PENDIENTES DE PAGO A 31 DE DICIEMBRE | REMANENTES DE CRÉDITO |
|--------------------|-------|-------|--|--------------------------|----------------|---------------|-------------------|--------------------------------|---------------|---|-----------------------|
| | | | | INICIALES | MODIFICACIONES | DEFINITIVAS | | | | | |
| 002 | 9120Z | 22601 | Atenciones protocolarias - Órganos de gobierno | 720,00 | | 720,00 | | | | | 720,00 |
| 002 | 9240 | 83000 | Anticipos y préstamos reintegrable al personal | | 4.326,78 | 4.326,78 | 4.326,78 | 4.326,78 | 4.326,78 | | |
| 002 | 9240A | 22602 | Publicidad y propaganda - Participación Ciudadana | | | | 251,57 | 251,57 | 251,57 | | -251,57 |
| 002 | 9240A | 22699 | Otros gastos diversos - Participación ciudadana | | | | 140,72 | 140,72 | 140,72 | | -140,72 |
| 002 | 9240A | 22706 | Estudios y trabajos técnicos - Participación ciudadana. | 1.030,00 | 5.000,00 | 6.030,00 | 5.778,81 | 2.194,00 | 2.194,00 | | 3.836,00 |
| 002 | 9240X | 12001 | P. funcionario: Sueldos Grupo A2 - Participación Ciudadana | 25.813,04 | | 25.813,04 | 26.111,00 | 26.111,00 | 26.111,00 | | -297,96 |
| 002 | 9240X | 12006 | P. funcionario: Trienios - Participación Ciudadana | 3.752,94 | | 3.752,94 | 3.752,99 | 3.752,99 | 3.752,99 | | -0,05 |
| 002 | 9240X | 12007 | P. funcionario: Retribuciones básicas D.A. 12ª LPGE 2015 | 910,96 | | 910,96 | 1.137,86 | 1.137,86 | 1.137,86 | | -226,90 |
| 002 | 9240X | 12100 | P. funcionario: Complemento de destino - Participación Ciuda | 13.293,56 | | 13.293,56 | 13.293,52 | 13.293,52 | 13.293,52 | | 0,04 |
| 002 | 9240X | 12101 | P. funcionario: Complemento específico - Participación Ciuda | 32.245,08 | | 32.245,08 | 31.947,10 | 31.947,10 | 31.947,10 | | 297,98 |
| 002 | 9240X | 12105 | P. funcionario: R. complementarias D.A. 12ª LPGE 2015 | 779,84 | | 779,84 | 1.050,34 | 1.050,34 | 1.050,34 | | -270,50 |
| 002 | 9240X | 15000 | Productividad - Participación Ciudadana | 2.332,80 | | 2.332,80 | 2.332,80 | 2.332,80 | 2.332,80 | | |
| 002 | 9240X | 16000 | Seguridad Social - Participación Ciudadana | 20.264,82 | 1.700,00 | 21.964,82 | 20.468,03 | 20.468,03 | 18.658,10 | 1.809,93 | 1.496,79 |
| 002 | 9240Y | 48909 | Transf.a Asociaciones - Participación ciudadana | 120.200,00 | | 120.200,00 | 116.768,45 | 116.768,45 | 116.768,45 | | 3.431,55 |
| 002 | 9240Z | 23030 | Dietas del personal - Participación ciudadana. | 100,00 | | 100,00 | | | | | 100,00 |
| 002 | 9240Z | 23130 | Locomoción del personal - Participación ciudadana. | 100,00 | | 100,00 | | | | | 100,00 |
| 002 | 9292X | 14309 | Otro personal: Retribuciones D.A. 12ª LPGE 2015 | 584,44 | | 584,44 | | | | | 584,44 |
| 002 | 9292Y | 48908 | Transf.cooperc.al Desarr.-Acción Humanitaria -Cooperc al Des | 13.000,00 | | 13.000,00 | | | | | 13.000,00 |
| 002 | 9292Y | 48924 | Campañas de sensibilización - Cooperación al desarrollo | 5.000,00 | -5.000,00 | | | | | | |
| 003 | 1301 | 62400 | Material de transporte - Policía Local | | 1.105,28 | 1.105,28 | | | | | 1.105,28 |
| 003 | 1301 | 62500 | Mobiliario y enseres - Policía Local: Adm. General | | 481,48 | 481,48 | 386,89 | 386,89 | 386,89 | | 94,59 |
| 003 | 1301 | 62801 | Policía Local: Armamento | | | | | | | | |
| 003 | 1301 | 62802 | Policía Local: Equipos de vigilancia electrónica | | 190.813,14 | 190.813,14 | 4.788,65 | 4.788,65 | 4.788,65 | | 186.024,49 |
| 003 | 1301 | 62900 | Policía Local: Equipos y materiales de seguridad | | 26.207,72 | 26.207,72 | 7.537,71 | 7.150,51 | 7.150,51 | | 19.057,21 |
| | | | Suma | 16.362.552,52 | 8.671.387,68 | 25.033.940,20 | 14.819.290,37 | 14.571.509,04 | 14.386.838,74 | 184.670,30 | 10.462.431,16 |

ESTADO DE LIQUIDACIÓN DEL PRESUPUESTO

I. LIQUIDACIÓN DEL PRESUPUESTO DE GASTOS

| APLICACIÓN PRESUP. | | | DESCRIPCIÓN | CRÉDITOS PRESUPUESTARIOS | | | GASTOS COMPROMET. | OBLIGACIONES RECONOCIDAS NETAS | PAGOS | OBLIGACIONES PENDIENTES DE PAGO A 31 DE DICIEMBRE | REMANENTES DE CRÉDITO |
|--------------------|-------|-------|--|--------------------------|----------------|---------------|-------------------|--------------------------------|---------------|---|-----------------------|
| | | | | INICIALES | MODIFICACIONES | DEFINITIVAS | | | | | |
| 003 | 1301 | 62903 | Equipos de transmisiones - Policía Local Adm.Gral. | | 7.242,26 | 7.242,26 | | | | | 7.242,26 |
| 003 | 1301 | 83000 | Anticipos y préstamos reintegrable al personal | | 48.698,12 | 48.698,12 | 48.698,12 | 48.698,12 | 48.698,12 | | |
| 003 | 1301A | 22104 | Vestuario - Policía Local: Adm. Gral. | 20.600,00 | | 20.600,00 | | | | | 20.600,00 |
| 003 | 1301A | 22105 | Productos alimenticios - Policía Local: Adm. Gral. | 309,00 | | 309,00 | | | | | 309,00 |
| 003 | 1301A | 22107 | Material de transmisión - Policía Local: Adm. Gral. | 3.090,00 | | 3.090,00 | 1.620,00 | 1.620,00 | 1.620,00 | | 1.470,00 |
| 003 | 1301A | 22114 | Material seguridad - Policía Local: Adm. Gral. | 5.665,00 | | 5.665,00 | 3.097,48 | 3.097,48 | 3.097,48 | | 2.567,52 |
| 003 | 1301A | 22117 | Equipamiento:cinturones,defensas...- Policía Local: Adm.Gral | 6.180,00 | | 6.180,00 | 4.032,85 | 4.017,24 | 4.017,24 | | 2.162,76 |
| 003 | 1301A | 22699 | Otros gastos diversos - Policía Local: Adm. Gral. | 7.138,00 | | 7.138,00 | 5.343,33 | 5.343,33 | 5.343,33 | | 1.794,67 |
| 003 | 1301R | 20400 | Arrendamiento transporte - Policía Local: Adm. Gral. | 126.600,00 | | 126.600,00 | 100.423,02 | 83.756,96 | 83.756,96 | | 42.843,04 |
| 003 | 1301R | 20801 | Arrendamiento fotocopiadoras - Policía Local: Adm. Gral. | 1.980,00 | | 1.980,00 | 1.893,36 | 1.730,26 | 1.730,26 | | 249,74 |
| 003 | 1301R | 21400 | Rep. y cons. transporte - - Policía Local: Adm. Gral. | 15.000,00 | | 15.000,00 | 23.125,40 | 21.657,33 | 21.070,65 | 586,68 | -6.657,33 |
| 003 | 1301R | 22000 | Material de oficina - Policía Local: Adm. Gral. | 6.000,00 | | 6.000,00 | 5.994,16 | 5.552,49 | 5.464,22 | 88,27 | 447,51 |
| 003 | 1301R | 22002 | Mat. informático no inventariable - Policía Local: Adm. Gral | 2.700,00 | | 2.700,00 | 4.314,57 | 3.920,56 | 3.920,56 | | -1.220,56 |
| 003 | 1301R | 22103 | Combustibles y carburantes - Policía Local: Adm. Gral. | 29.100,00 | | 29.100,00 | 29.100,00 | 26.813,00 | 26.813,00 | | 2.287,00 |
| 003 | 1301R | 22110 | Productos de limpieza y aseo - Policía Local: Adm. Gral. | 1.500,00 | | 1.500,00 | | | | | 1.500,00 |
| 003 | 1301S | 22400 | Primas de seguros - Policía Local: Adm. Gral. | 11.000,00 | 8.200,00 | 19.200,00 | 17.830,89 | 17.830,89 | 17.830,89 | | 1.369,11 |
| 003 | 1301X | 12000 | P. funcionario: Sueldos Grupo A1 - Policía Local | 14.677,32 | | 14.677,32 | 14.677,32 | 14.677,32 | 14.677,32 | | |
| 003 | 1301X | 12001 | P. funcionario: Sueldos Grupo A2 - Policía Local | 12.906,52 | | 12.906,52 | 12.045,79 | 12.045,79 | 12.045,79 | | 860,73 |
| 003 | 1301X | 12003 | P. funcionario: Sueldos Grupo C1 - Policía Local | 39.539,36 | | 39.539,36 | 39.611,18 | 39.611,18 | 39.611,18 | | -71,82 |
| 003 | 1301X | 12004 | P. funcionario: Sueldos Grupo C2 - Policía Local | 251.357,40 | | 251.357,40 | 234.199,31 | 234.199,31 | 234.199,31 | | 17.158,09 |
| 003 | 1301X | 12006 | P. funcionario: Trienios - Policía Local | 75.277,72 | | 75.277,72 | 69.678,53 | 69.678,53 | 69.678,53 | | 5.599,19 |
| 003 | 1301X | 12007 | P. funcionario: Retribuciones básicas D.A. 12ª LPGE 2015 | 11.109,48 | | 11.109,48 | 11.544,52 | 11.544,52 | 11.544,52 | | -435,04 |
| 003 | 1301X | 12100 | P. funcionario: Complemento de destino - Policía Local | 187.874,40 | | 187.874,40 | 177.668,48 | 177.668,48 | 177.668,48 | | 10.205,92 |
| 003 | 1301X | 12101 | P. funcionario: Complemento específico - Policía Local | 719.708,92 | | 719.708,92 | 675.641,07 | 675.641,07 | 675.641,07 | | 44.067,85 |
| | | | Suma | 17.923.840,35 | 8.728.285,80 | 26.652.126,15 | 16.310.486,28 | 16.041.269,43 | 15.855.924,18 | 185.345,25 | 10.610.856,72 |

ESTADO DE LIQUIDACIÓN DEL PRESUPUESTO

I. LIQUIDACIÓN DEL PRESUPUESTO DE GASTOS

| APLICACIÓN PRESUP. | | | DESCRIPCIÓN | CRÉDITOS PRESUPUESTARIOS | | | GASTOS COMPROMET. | OBLIGACIONES RECONOCIDAS NETAS | PAGOS | OBLIGACIONES PENDIENTES DE PAGO A 31 DE DICIEMBRE | REMANENTES DE CRÉDITO |
|--------------------|-------|-------|--|--------------------------|----------------|---------------|-------------------|--------------------------------|---------------|---|-----------------------|
| | | | | INICIALES | MODIFICACIONES | DEFINITIVAS | | | | | |
| 003 | 1301X | 12105 | P. funcionario: R. complementarias D.A. 12ª LPGE 2015 | 11.974,71 | | 11.974,71 | 10.656,53 | 10.656,53 | 10.656,53 | | 1.318,18 |
| 003 | 1301X | 15305 | Complemento jornada en fin de semana o festivo | | 29.136,00 | 29.136,00 | 22.295,15 | 22.295,15 | 22.295,15 | | 6.840,85 |
| 003 | 1301X | 15309 | Complemento asistencia a juicios - Policía Local | 11.881,05 | | 11.881,05 | 4.956,87 | 4.956,87 | 4.956,87 | | 6.924,18 |
| 003 | 1301X | 15311 | Complemento dedicación fiestas Policía Local/Protección Civi | | | | 43.084,45 | 43.084,45 | 43.084,45 | | -43.084,45 |
| 003 | 1301X | 15312 | Complemento Nocturnidad | | 7.575,36 | 7.575,36 | 5.600,00 | 5.600,00 | 5.600,00 | | 1.975,36 |
| 003 | 1301X | 15313 | Complemento Turnicidad | | 4.953,12 | 4.953,12 | 5.141,17 | 5.141,17 | 5.141,17 | | -188,05 |
| 003 | 1301X | 16000 | Seguridad Social - Policía Local | 409.332,31 | | 409.332,31 | 432.694,70 | 432.694,70 | 399.400,34 | 33.294,36 | -23.362,39 |
| 003 | 1301Z | 22000 | Materia Ide oficina - Policía Local: Adm. General | | | | 253,54 | 253,54 | 253,54 | | -253,54 |
| 003 | 1301Z | 22002 | Material informático no inventariable - Policía Local: Adm. | | | | 43,99 | 43,99 | 43,99 | | -43,99 |
| 003 | 1301Z | 22108 | Material de señalización - Policía Local: Adm. Gral. | 6.180,00 | | 6.180,00 | | | | | 6.180,00 |
| 003 | 1301Z | 22601 | Atenciones protocolarias y representativas - Policía Local | | | | 400,00 | 400,00 | 400,00 | | -400,00 |
| 003 | 1301Z | 22699 | Otros gastos diversos - Policía Local: Adm. General | | | | 602,82 | 602,82 | 602,82 | | -602,82 |
| 003 | 1301Z | 22706 | Estudios y trabajos técnicos - Policía Local: Adm. Gral. | 19.158,00 | -8.200,00 | 10.958,00 | 29,04 | 29,04 | 29,04 | | 10.928,96 |
| 003 | 1301Z | 23030 | Dietas del personal - Policía Local: Adm. Gral. | 400,00 | | 400,00 | | | | | 400,00 |
| 003 | 1301Z | 23130 | Gastos de locomoción - Policía Local: Adm. Gral. | 400,00 | | 400,00 | | | | | 400,00 |
| 003 | 1320 | 83000 | Anticipos y préstamos reintegrable al personal | | 43.108,76 | 43.108,76 | 43.108,76 | 43.108,76 | 43.108,76 | | |
| 003 | 1320A | 22701 | Seguridad - Policía Local: Seg. y Ord. Pub. | 26.965,00 | | 26.965,00 | 23.359,05 | 22.008,25 | 22.008,25 | | 4.956,75 |
| 003 | 1320C | 22104 | Vestuario - Policía Local: Seg. y Ord. Pub. | 92.700,00 | | 92.700,00 | | | | | 92.700,00 |
| 003 | 1320X | 12003 | P. funcionario: Sueldos Grupo C1 - Policía Local | 19.769,68 | | 19.769,68 | 19.769,68 | 19.769,68 | 19.769,68 | | |
| 003 | 1320X | 12004 | P. funcionario: Sueldos Grupo C2 - Policía Local | 135.255,78 | -665,00 | 134.590,78 | 131.522,24 | 131.522,24 | 131.522,24 | | 3.068,54 |
| 003 | 1320X | 12006 | P. funcionario: Trienios - Policía Local | 40.797,42 | -286,00 | 40.511,42 | 39.537,12 | 39.537,12 | 39.537,12 | | 974,30 |
| 003 | 1320X | 12007 | P. funcionario: Retribuciones básicas D.A. 12ª LPGE 2015 | 6.226,96 | | 6.226,96 | 6.424,87 | 6.424,87 | 6.424,87 | | -197,91 |
| 003 | 1320X | 12100 | P. funcionario: Complemento de destino - Policía Local | 98.393,94 | -526,00 | 97.867,94 | 95.387,50 | 95.387,50 | 95.387,50 | | 2.480,44 |
| 003 | 1320X | 12101 | P. funcionario: Complemento específico - Policía Local | 372.987,98 | -1.797,00 | 371.190,98 | 361.444,74 | 361.444,74 | 361.444,74 | | 9.746,24 |
| 003 | 1320X | 12105 | P. funcionario: R. complementarias D.A. 12ª LPGE 2015 | 6.619,94 | | 6.619,94 | 5.930,67 | 5.930,67 | 5.930,67 | | 689,27 |
| | | | Suma | 19.170.908,41 | 8.801.585,04 | 27.972.493,45 | 17.552.072,64 | 17.281.504,99 | 17.062.865,38 | 218.639,61 | 10.690.988,46 |

ESTADO DE LIQUIDACIÓN DEL PRESUPUESTO

I. LIQUIDACIÓN DEL PRESUPUESTO DE GASTOS

| APLICACIÓN PRESUP. | | | DESCRIPCIÓN | CRÉDITOS PRESUPUESTARIOS | | | GASTOS COMPROMET. | OBLIGACIONES RECONOCIDAS NETAS | PAGOS | OBLIGACIONES PENDIENTES DE PAGO A 31 DE DICIEMBRE | REMANENTES DE CRÉDITO |
|--------------------|-------|-------|--|--------------------------|----------------|---------------|-------------------|--------------------------------|---------------|---|-----------------------|
| | | | | INICIALES | MODIFICACIONES | DEFINITIVAS | | | | | |
| 003 | 1320X | 15000 | Productividad - Policía Local: Seguridad y Orden Público | | | | 169,51 | 169,51 | 169,51 | | -169,51 |
| 003 | 1320X | 15305 | Complemento jornada en fin de semana o festivo | | 15.264,00 | 15.264,00 | 12.583,60 | 12.583,60 | 12.583,60 | | 2.680,40 |
| 003 | 1320X | 15309 | Complemento asistencia a juicios - Policía Local | 6.368,82 | | 6.368,82 | 1.488,33 | 1.488,33 | 1.488,33 | | 4.880,49 |
| 003 | 1320X | 15311 | Complemento dedicación fiestas Policía Local/Protección Civi | | | | 25.466,68 | 25.466,68 | 25.466,68 | | -25.466,68 |
| 003 | 1320X | 15312 | Complemento Nocturnidad | | 3.968,64 | 3.968,64 | 3.400,00 | 3.400,00 | 3.400,00 | | 568,64 |
| 003 | 1320X | 15313 | Complemento Turnicidad | | 2.594,88 | 2.594,88 | 7.892,50 | 7.892,50 | 7.892,50 | | -5.297,62 |
| 003 | 1320X | 16000 | Seguridad Social - Policía Local | 228.059,04 | -1.424,00 | 226.635,04 | 233.456,57 | 233.456,57 | 214.320,07 | 19.136,50 | -6.821,53 |
| 003 | 1330 | 62400 | Material de transporte - Policía Local | | 10.217,03 | 10.217,03 | 6.429,00 | 6.429,00 | 6.429,00 | | 3.788,03 |
| 003 | 1330 | 62600 | Equipamiento informático - Policía Local | | 4.000,00 | 4.000,00 | 3.386,23 | 3.386,23 | 3.386,23 | | 613,77 |
| 003 | 1330 | 83000 | Anticipos y préstamos reintegrable al personal | | 167.591,83 | 167.591,83 | 167.591,83 | 167.591,83 | 167.591,83 | | |
| 003 | 1330A | 22709 | Servicio de grúa - Policía Local: Ord. Traf. y Estac. | 330.843,00 | -60.000,00 | 270.843,00 | 228.372,19 | 214.320,36 | 214.320,36 | | 56.522,64 |
| 003 | 1330B | 22699 | Otros gastos diversos - Policía Local: Ord. Traf. y Estac. | 3.090,00 | 22,67 | 3.112,67 | 551,92 | 551,92 | 551,92 | | 2.560,75 |
| 003 | 1330C | 22104 | Vestuario - Policía Local: Ord. Traf. y Estac. | 36.050,00 | | 36.050,00 | | | | | 36.050,00 |
| 003 | 1330Q | 22108 | Material de señalización - Policía Local: Ord. Traf. y Est. | 3.090,00 | | 3.090,00 | | | | | 3.090,00 |
| 003 | 1330X | 12003 | P. funcionario: Sueldos Grupo C1 - Policía Local | 9.884,84 | | 9.884,84 | 9.884,84 | 9.884,84 | 9.884,84 | | |
| 003 | 1330X | 12004 | P. funcionario: Sueldos Grupo C2 - Policía Local | 821.100,84 | | 821.100,84 | 782.350,21 | 782.350,21 | 782.350,21 | | 38.750,63 |
| 003 | 1330X | 12006 | P. funcionario: Trienios - Policía Local | 109.026,87 | | 109.026,87 | 104.265,27 | 104.265,27 | 104.265,27 | | 4.761,60 |
| 003 | 1330X | 12007 | P. funcionario: Retribuciones básicas D.A. 12ª LPGE 2015 | 25.591,84 | | 25.591,84 | 28.004,22 | 28.004,22 | 28.004,22 | | -2.412,38 |
| 003 | 1330X | 12100 | P. funcionario: Complemento de destino - Policía Local | 487.515,84 | | 487.515,84 | 462.238,28 | 462.238,28 | 462.238,28 | | 25.277,56 |
| 003 | 1330X | 12101 | P. funcionario: Complemento específico - Policía Local | 1.916.539,38 | | 1.916.539,38 | 1.811.031,26 | 1.811.031,26 | 1.811.031,26 | | 105.508,12 |
| 003 | 1330X | 12105 | P. funcionario: R. complementarias D.A. 12ª LPGE 2015 | 30.335,52 | | 30.335,52 | 25.850,21 | 25.850,21 | 25.850,21 | | 4.485,31 |
| 003 | 1330X | 15305 | Complemento jornada en fin de semana o festivo | | 75.600,00 | 75.600,00 | 71.831,80 | 71.831,80 | 71.831,80 | | 3.768,20 |
| 003 | 1330X | 15309 | Complemento asistencia a juicios - Policía Local | 26.750,13 | | 26.750,13 | 29.625,78 | 29.625,78 | 29.625,78 | | -2.875,65 |
| 003 | 1330X | 15311 | Complemento dedicación fiestas Policía Local/Protección Civi | | 20.500,00 | 20.500,00 | 130.812,18 | 130.812,18 | 130.812,18 | | -110.312,18 |
| 003 | 1330X | 15312 | Complemento Nocturnidad | | 19.656,00 | 19.656,00 | 23.500,00 | 23.500,00 | 23.500,00 | | -3.844,00 |
| 003 | 1330X | 15313 | Complemento Turnicidad | | 12.852,00 | 12.852,00 | 1.576,17 | 1.576,17 | 1.576,17 | | 11.275,83 |
| | | | Suma | 23.205.154,53 | 9.072.428,09 | 32.277.582,62 | 21.723.831,22 | 21.439.211,74 | 21.201.435,63 | 237.776,11 | 10.838.370,88 |

ESTADO DE LIQUIDACIÓN DEL PRESUPUESTO

I. LIQUIDACIÓN DEL PRESUPUESTO DE GASTOS

| APLICACIÓN PRESUP. | | | DESCRIPCIÓN | CRÉDITOS PRESUPUESTARIOS | | | GASTOS COMPROMET. | OBLIGACIONES RECONOCIDAS NETAS | PAGOS | OBLIGACIONES PENDIENTES DE PAGO A 31 DE DICIEMBRE | REMANENTES DE CRÉDITO |
|--------------------|-------|-------|--|--------------------------|----------------|---------------|-------------------|--------------------------------|---------------|---|-----------------------|
| | | | | INICIALES | MODIFICACIONES | DEFINITIVAS | | | | | |
| 003 | 1330X | 16000 | Seguridad Social - Policía Local | 1.022.011,54 | | 1.022.011,54 | 1.068.640,37 | 1.068.640,37 | 992.031,06 | 76.609,31 | -46.628,83 |
| 003 | 1330Y | 48900 | Otras transf. Conv. AESLEM - Policía Local: Ord. del tráfico | 500,00 | | 500,00 | 500,00 | 500,00 | 500,00 | | |
| 003 | 1331 | 83000 | Anticipos y préstamos reintegrable al personal | | 4.601,79 | 4.601,79 | 4.601,79 | 4.601,79 | 4.601,79 | | |
| 003 | 1331R | 22000 | Material de oficina - Disciplina Vial | 1.550,00 | | 1.550,00 | 1.604,97 | 1.604,97 | 1.604,97 | | -54,97 |
| 003 | 1331R | 22002 | Material informático no inventariable - Disciplina Vial | 600,00 | | 600,00 | 261,96 | 261,96 | 261,96 | | 338,04 |
| 003 | 1331X | 12000 | P. funcionario: Sueldos Grupo A1 - Disciplina Vial | 14.677,32 | | 14.677,32 | 14.232,89 | 14.232,89 | 14.232,89 | | 444,43 |
| 003 | 1331X | 12004 | P. funcionario: Sueldos Grupo C2 - Disciplina Vial | 33.514,32 | | 33.514,32 | 25.067,14 | 25.067,14 | 25.067,14 | | 8.447,18 |
| 003 | 1331X | 12006 | P. funcionario: Trienios - Disciplina Vial | 7.809,39 | | 7.809,39 | 6.712,73 | 6.712,73 | 6.712,73 | | 1.096,66 |
| 003 | 1331X | 12007 | P. funcionario: Retribuciones básicas D.A. 12ª LPGE 2015 | 830,99 | | 830,99 | 700,27 | 700,27 | 700,27 | | 130,72 |
| 003 | 1331X | 12100 | P. funcionario: Complemento de destino - Disciplina Vial | 27.756,96 | 3.243,24 | 31.000,20 | 26.552,30 | 26.552,30 | 26.552,30 | | 4.447,90 |
| 003 | 1331X | 12101 | P. funcionario: Complemento específico - Disciplina Vial | 66.352,02 | 10.042,24 | 76.394,26 | 56.533,01 | 56.533,01 | 56.533,01 | | 19.861,25 |
| 003 | 1331X | 12105 | P. funcionario: R. complementarias D.A. 12ª LPGE 2015 | 569,24 | | 569,24 | 646,38 | 646,38 | 646,38 | | -77,14 |
| 003 | 1331X | 15000 | Productividad - Disciplina Vial | | | | 25,14 | 25,14 | 25,14 | | -25,14 |
| 003 | 1331X | 16000 | Seguridad Social - Disciplina Vial | 36.603,69 | | 36.603,69 | 30.850,55 | 30.850,55 | 28.562,00 | 2.288,55 | 5.753,14 |
| 003 | 1340R | 22000 | Material de oficina - Movilidad | 200,00 | | 200,00 | 400,00 | 400,00 | 400,00 | | -200,00 |
| 003 | 1340R | 22002 | Material informático no inventariable - Movilidad | 200,00 | | 200,00 | | | | | 200,00 |
| 003 | 1340S | 22400 | Seguros - Movilidad | 380,00 | | 380,00 | 378,12 | 378,12 | 378,12 | | 1,88 |
| 003 | 1350 | 62405 | Ambulancia - Protección Civil | | 1.309,91 | 1.309,91 | 1.309,91 | | | | 1.309,91 |
| 003 | 1350 | 62510 | Equipamiento audiovisual - Protección civil | | 3.000,00 | 3.000,00 | | | | | 3.000,00 |
| 003 | 1350 | 62805 | Protección Civil. Equipamiento especial | | 920,48 | 920,48 | | | | | 920,48 |
| 003 | 1350 | 62903 | Equipos de transmisiones - Protección civil | | 4.000,00 | 4.000,00 | | | | | 4.000,00 |
| 003 | 1350 | 62905 | Protección Civil. Equipamiento especial | | 11.424,04 | 11.424,04 | 1.151,92 | 1.151,92 | 1.151,92 | | 10.272,12 |
| 003 | 1350 | 83000 | Anticipos y préstamos reintegrable al personal | | 3.738,61 | 3.738,61 | 3.738,61 | 3.738,61 | 3.738,61 | | |
| 003 | 1350R | 21400 | Rep. y cons. mat. transporte - Protección Civil | 9.000,00 | | 9.000,00 | 9.373,17 | 9.373,17 | 9.157,79 | 215,38 | -373,17 |
| 003 | 1350R | 22000 | Material de oficina - Protección Civil | 800,00 | | 800,00 | 377,43 | 377,43 | 377,43 | | 422,57 |
| 003 | 1350R | 22002 | Material informático no inventariable - Protección Civil | 400,00 | | 400,00 | 67,76 | 67,76 | 67,76 | | 332,24 |
| 003 | 1350R | 22103 | Combustibles - Protección Civil | 8.000,00 | | 8.000,00 | 8.019,87 | 6.713,77 | 6.693,90 | 19,87 | 1.286,23 |
| 003 | 1350R | 22104 | Vestuario - Protección Civil | 12.000,00 | | 12.000,00 | 9.213,41 | 8.457,16 | 8.169,88 | 287,28 | 3.542,84 |
| | | | Suma | 24.449.110,00 | 9.114.708,40 | 33.563.818,40 | 22.994.790,92 | 22.706.799,18 | 22.389.602,68 | 317.196,50 | 10.857.019,22 |

ESTADO DE LIQUIDACIÓN DEL PRESUPUESTO

I. LIQUIDACIÓN DEL PRESUPUESTO DE GASTOS

| APLICACIÓN PRESUP. | | | DESCRIPCIÓN | CRÉDITOS PRESUPUESTARIOS | | | GASTOS COMPROMET. | OBLIGACIONES RECONOCIDAS NETAS | PAGOS | OBLIGACIONES PENDIENTES DE PAGO A 31 DE DICIEMBRE | REMANENTES DE CRÉDITO |
|--------------------|-------|-------|--|--------------------------|----------------|---------------|-------------------|--------------------------------|---------------|---|-----------------------|
| | | | | INICIALES | MODIFICACIONES | DEFINITIVAS | | | | | |
| 003 | 1350R | 22110 | Productos de limpieza y aseo - Protección Civil | 200,00 | | 200,00 | | | | | 200,00 |
| 003 | 1350S | 22400 | Seguros - Protección Civil | 21.500,00 | | 21.500,00 | 18.297,10 | 18.297,10 | 18.297,10 | | 3.202,90 |
| 003 | 1350X | 12003 | P. funcionario: Sueldos Grupo C1 - Protección Civil | 9.884,84 | | 9.884,84 | 9.884,84 | 9.884,84 | 9.884,84 | | |
| 003 | 1350X | 12004 | P. funcionario: Sueldos Grupo C2 - Protección Civil | 16.757,16 | | 16.757,16 | 16.689,46 | 16.689,46 | 16.689,46 | | 67,70 |
| 003 | 1350X | 12006 | P. funcionario: Trienios - Protección Civil | 6.485,13 | | 6.485,13 | 6.485,15 | 6.485,15 | 6.485,15 | | -0,02 |
| 003 | 1350X | 12007 | P. funcionario: Retribuciones básicas D.A. 12ª LPGE 2015 | 665,20 | | 665,20 | 538,28 | 538,28 | 538,28 | | 126,92 |
| 003 | 1350X | 12100 | P. funcionario: Complemento de destino - Protección Civil | 16.581,18 | | 16.581,18 | 16.581,18 | 16.581,18 | 16.581,18 | | |
| 003 | 1350X | 12101 | P. funcionario: Complemento específico - Protección Civil | 42.648,20 | | 42.648,20 | 42.408,54 | 42.408,54 | 42.408,54 | | 239,66 |
| 003 | 1350X | 12105 | P. funcionario: R. complementarias D.A. 12ª LPGE 2015 | 411,12 | | 411,12 | 496,87 | 496,87 | 496,87 | | -85,75 |
| 003 | 1350X | 15311 | Complemento dedicación fiestas Policía Local/Protección Civi | | | | 3.168,00 | 3.168,00 | 3.168,00 | | -3.168,00 |
| 003 | 1350X | 16000 | Seguridad Social - Protección Civil | 27.479,26 | | 27.479,26 | 27.121,43 | 27.121,43 | 24.685,05 | 2.436,38 | 357,83 |
| 003 | 1350Z | 21300 | Reparación de maquinaria - Protección Civil | | | | 1.395,25 | 1.395,25 | 1.389,82 | 5,43 | -1.395,25 |
| 003 | 1350Z | 22000 | Material de oficina - Protección Civil | | | | 4,00 | 4,00 | 4,00 | | -4,00 |
| 003 | 1350Z | 22105 | Productos alimenticios - Protección Civil | 5.150,00 | | 5.150,00 | 2.896,50 | 2.896,50 | 2.728,50 | 168,00 | 2.253,50 |
| 003 | 1350Z | 22106 | Material sanitario - Protección Civil | 8.240,00 | | 8.240,00 | 9.403,55 | 4.558,60 | 4.558,60 | | 3.681,40 |
| 003 | 1350Z | 22501 | Tributos de las Comunidades Autónomas - Protección Civil | | | | | | | | |
| 003 | 1350Z | 22601 | Atenciones protocolarias - Protección Civil | 4.060,00 | | 4.060,00 | 2.710,00 | 2.710,00 | 2.710,00 | | 1.350,00 |
| 003 | 1350Z | 22699 | Otros gastos diversos - Protección Civil | | | | 1.023,17 | 1.023,17 | 951,45 | 71,72 | -1.023,17 |
| 003 | 1350Z | 23030 | Dietas - Protección Civil | 200,00 | | 200,00 | | | | | 200,00 |
| 003 | 1350Z | 23130 | Locomoción - Protección Civil | 200,00 | | 200,00 | | | | | 200,00 |
| 003 | 1360 | 22501 | Tributos de las CCAA - Servicio de extinción de incendios | 2.496.000,00 | 65.000,00 | 2.561.000,00 | 2.558.962,13 | 2.558.962,13 | | 2.558.962,13 | 2.037,87 |
| 003 | 1360X | 12007 | P. funcionario: Retribuciones básicas D.A. 12ª LPGE 2015 | 654,27 | | 654,27 | 656,36 | 656,36 | 656,36 | | -2,09 |
| 003 | 1360X | 12105 | P. funcionario: R. complementarias D.A. 12ª LPGE 2015 | 658,16 | | 658,16 | 605,87 | 605,87 | 605,87 | | 52,29 |
| 003 | 1510R | 20400 | Arrendamiento transporte - Urbanismo | 3.960,00 | | 3.960,00 | 3.861,45 | 3.861,45 | 3.861,45 | | 98,55 |
| 003 | 1510R | 20801 | Arrendamiento fotocopiadoras - Urbanismo | 6.250,00 | | 6.250,00 | 3.768,40 | 3.270,85 | 3.270,85 | | 2.979,15 |
| 003 | 1510R | 22000 | Material oficina - Urbanismo | 3.500,00 | | 3.500,00 | 4.576,20 | 4.449,77 | 4.349,97 | 99,80 | -949,77 |
| 003 | 1510R | 22002 | Material informático no inventariable - Urbanismo | 2.000,00 | | 2.000,00 | 229,95 | 229,95 | 229,95 | | 1.770,05 |
| 003 | 1510R | 22103 | Combustibles - Urbanismo | 4.400,00 | | 4.400,00 | 4.400,00 | 2.175,56 | 2.175,56 | | 2.224,44 |
| 003 | 1510S | 22400 | Seguros - Urbanismo | 870,00 | | 870,00 | 864,23 | 864,23 | 864,23 | | 5,77 |
| | | | Suma | 27.127.664,52 | 9.179.708,40 | 36.307.372,92 | 25.731.818,83 | 25.436.133,72 | 22.557.193,76 | 2.878.939,96 | 10.871.239,20 |

ESTADO DE LIQUIDACIÓN DEL PRESUPUESTO

I. LIQUIDACIÓN DEL PRESUPUESTO DE GASTOS

| APLICACIÓN PRESUP. | | | DESCRIPCIÓN | CRÉDITOS PRESUPUESTARIOS | | | GASTOS COMPROMET. | OBLIGACIONES RECONOCIDAS NETAS | PAGOS | OBLIGACIONES PENDIENTES DE PAGO A 31 DE DICIEMBRE | REMANENTES DE CRÉDITO |
|--------------------|-------|-------|--|--------------------------|---------------------|----------------------|----------------------|--------------------------------|----------------------|---|-----------------------|
| | | | | INICIALES | MODIFICACIONES | DEFINITIVAS | | | | | |
| 003 | 1530R | 22000 | Material de oficina - Vías Públicas | 800,00 | | 800,00 | 657,91 | 641,52 | 641,52 | | 158,48 |
| 003 | 1530R | 22002 | Material informático no inventariable - Vías Públicas | 400,00 | | 400,00 | 521,84 | 521,84 | 521,84 | | -121,84 |
| 003 | 1530R | 22103 | Combustibles - Vías Públicas | 2.400,00 | | 2.400,00 | 2.400,00 | | | | 2.400,00 |
| 003 | 1640R | 22000 | Material de oficina - Cementerio | 100,00 | | 100,00 | 24,00 | 19,84 | | 19,84 | 80,16 |
| 003 | 1640R | 22002 | Material informático no inventariable - Cementerio | 100,00 | | 100,00 | 61,15 | 61,15 | 61,15 | | 38,85 |
| 003 | 1640R | 22104 | Vestuario - Cementerio | 1.380,00 | | 1.380,00 | 1.227,73 | 520,87 | 520,87 | | 859,13 |
| 003 | 1640R | 22110 | Productos de limpieza y aseo - Cementerio | 500,00 | | 500,00 | 306,81 | 306,81 | 306,81 | | 193,19 |
| 003 | 1640S | 22400 | Seguros - Cementerio | 1.250,00 | | 1.250,00 | 1.102,12 | 1.102,12 | 1.102,12 | | 147,88 |
| 003 | 1710R | 20400 | Arrendamiento transporte - Parques y Jardines | 17.000,00 | | 17.000,00 | 17.221,72 | 15.050,09 | 15.050,09 | | 1.949,91 |
| 003 | 1710R | 21400 | Rep. y cons. transporte - Parques y Jardines | 4.000,00 | | 4.000,00 | 5.641,54 | 4.632,41 | 4.632,41 | | -632,41 |
| 003 | 1710R | 22000 | Material de oficina - Parques y Jardines | 100,00 | | 100,00 | 10,44 | 10,44 | 10,44 | | 89,56 |
| 003 | 1710R | 22002 | Mat. informático no inventariable - Parques y Jardines | 100,00 | | 100,00 | 78,64 | 25,40 | 25,40 | | 74,60 |
| 003 | 1710R | 22103 | Combustibles y carburantes - Parques y Jardines | 7.000,00 | | 7.000,00 | 7.000,00 | 5.080,17 | 5.080,17 | | 1.919,83 |
| 003 | 1710R | 22104 | Vestuario - Parques y Jardines | 5.310,00 | 5.000,00 | 10.310,00 | 6.851,05 | 1.443,83 | 1.443,83 | | 8.866,17 |
| 003 | 1710S | 22400 | Seguros - Parques y Jardines | 7.100,00 | | 7.100,00 | 5.132,68 | 4.648,80 | 4.648,80 | | 2.451,20 |
| 003 | 1720 | 62500 | Mobiliario y enseres - Medio Ambiente | | 504,00 | 504,00 | | | | | 504,00 |
| 003 | 1720R | 20400 | Arrendamiento transporte - Medio Ambiente | 4.380,00 | | 4.380,00 | 4.390,91 | 3.666,94 | 3.666,94 | | 713,06 |
| 003 | 1720R | 20801 | Arrendamiento fotocopiadoras - Medio Ambiente | 1.730,00 | | 1.730,00 | 1.704,60 | 1.278,18 | 1.278,18 | | 451,82 |
| 003 | 1720R | 21500 | Rep. y conserv. de mobiliario y enseres - Medio Ambiente | 400,00 | | 400,00 | 566,28 | 566,28 | 566,28 | | -166,28 |
| 003 | 1720R | 22000 | Material de oficina - Medio Ambiente | 600,00 | | 600,00 | 739,31 | 528,49 | 528,49 | | 71,51 |
| 003 | 1720R | 22002 | Material informático no inventariable - Medio Ambiente | 400,00 | | 400,00 | 159,92 | 89,54 | 89,54 | | 310,46 |
| 003 | 1720R | 22103 | Combustibles - Medio Ambiente | 700,00 | | 700,00 | 700,00 | 56,95 | 56,95 | | 643,05 |
| 003 | 1720R | 22110 | Productos de limpieza y aseo - Medio Ambiente | 150,00 | | 150,00 | | | | | 150,00 |
| 003 | 2310R | 20801 | Arrendamiento fotocopiadoras - Servicios Sociales | 1.000,00 | | 1.000,00 | 978,60 | 897,05 | 897,05 | | 102,95 |
| 003 | 2310R | 22000 | Material de oficina - Servicios Sociales | 800,00 | 300,00 | 1.100,00 | 1.825,90 | 1.530,59 | 1.530,59 | | -430,59 |
| 003 | 2310R | 22002 | Material informático no inventariable - Servicios Sociales | 500,00 | | 500,00 | 191,16 | 191,16 | 191,16 | | 308,84 |
| 003 | 2310R | 22104 | Vestuario - Servicios Sociales | 250,00 | | 250,00 | | | | | 250,00 |
| 003 | 2310R | 22110 | Productos de limpieza y aseo - Servicios Sociales | 200,00 | | 200,00 | 49,01 | 49,01 | 49,01 | | 150,99 |
| 003 | 2310S | 22400 | Seguros - Servicios Sociales | 4.750,00 | | 4.750,00 | 4.738,53 | 4.738,53 | 4.738,53 | | 11,47 |
| 003 | 2312R | 20801 | Arrendamiento fotocopiadoras - Igualdad | 1.280,00 | | 1.280,00 | 914,76 | 914,76 | 914,76 | | 365,24 |
| | | | Suma | 27.192.344,52 | 9.185.512,40 | 36.377.856,92 | 25.797.015,44 | 25.484.706,49 | 22.605.746,69 | 2.878.959,80 | 10.893.150,43 |

ESTADO DE LIQUIDACIÓN DEL PRESUPUESTO

I. LIQUIDACIÓN DEL PRESUPUESTO DE GASTOS

| APLICACIÓN PRESUP. | | | DESCRIPCIÓN | CRÉDITOS PRESUPUESTARIOS | | | GASTOS COMPROMET. | OBLIGACIONES RECONOCIDAS NETAS | PAGOS | OBLIGACIONES PENDIENTES DE PAGO A 31 DE DICIEMBRE | REMANENTES DE CRÉDITO |
|--------------------|-------|-------|--|--------------------------|----------------|---------------|-------------------|--------------------------------|---------------|---|-----------------------|
| | | | | INICIALES | MODIFICACIONES | DEFINITIVAS | | | | | |
| 003 | 2312R | 22000 | Material de oficina - Igualdad | 750,00 | | 750,00 | 752,23 | 722,83 | 722,83 | | 27,17 |
| 003 | 2312R | 22002 | Material informático no inventariable - Igualdad | 500,00 | | 500,00 | 72,60 | 72,60 | 72,60 | | 427,40 |
| 003 | 2312R | 22110 | Productos de limpieza y aseo - Igualdad | 150,00 | | 150,00 | 82,89 | 82,89 | 82,89 | | 67,11 |
| 003 | 2312S | 22400 | Seguros - Igualdad | 250,00 | | 250,00 | 258,29 | 258,29 | 258,29 | | -8,29 |
| 003 | 2313 | 62500 | Mobiliario y enseres - Discapacitados | | 12.000,00 | 12.000,00 | | | | | 12.000,00 |
| 003 | 2313 | 62510 | Equipamiento audiovisual - Discapacitados | | 12.000,00 | 12.000,00 | | | | | 12.000,00 |
| 003 | 2313R | 22000 | Material de oficina - Discapacitados | 150,00 | | 150,00 | | | | | 150,00 |
| 003 | 2313R | 22002 | Material informático no inventariable - Discapacitados | 100,00 | | 100,00 | | | | | 100,00 |
| 003 | 2410 | 62540 | Equipamiento Centro de Formación | | 15.215,74 | 15.215,74 | | | | | 15.215,74 |
| 003 | 2410R | 20801 | Arrendamiento fotocopiadoras - Empleo | 1.200,00 | | 1.200,00 | 1.209,89 | 1.209,89 | 1.209,89 | | -9,89 |
| 003 | 2410R | 22000 | Material de oficina - Empleo | 550,00 | 1.100,00 | 1.650,00 | 2.028,59 | 1.957,94 | 1.016,73 | 941,21 | -307,94 |
| 003 | 2410R | 22002 | Material informático no inventariable - Empleo | 600,00 | | 600,00 | 130,48 | 130,48 | 130,48 | | 469,52 |
| 003 | 2410R | 22110 | Productos de limpieza y aseo - - Empleo | 200,00 | | 200,00 | | | | | 200,00 |
| 003 | 3110 | 62500 | Mobiliario y enseres - Salud | | 1.694,33 | 1.694,33 | 1.693,76 | 1.693,76 | 1.693,76 | | 0,57 |
| 003 | 3110R | 20801 | Arrendamiento fotocopiadoras - Salud | 1.000,00 | | 1.000,00 | 978,60 | 897,05 | 897,05 | | 102,95 |
| 003 | 3110R | 21500 | Rep. cons. mobiliario y enseres - Salud | 400,00 | | 400,00 | | | | | 400,00 |
| 003 | 3110R | 22000 | Material de oficina - Salud | 1.000,00 | | 1.000,00 | 543,15 | 543,15 | 543,15 | | 456,85 |
| 003 | 3110R | 22002 | Material informático no inventariable - Salud | 450,00 | | 450,00 | 1.299,20 | 1.299,20 | 1.299,20 | | -849,20 |
| 003 | 3110R | 22103 | Combustibles - Salud | 600,00 | | 600,00 | 600,00 | 196,22 | 196,22 | | 403,78 |
| 003 | 3110R | 22104 | Vestuario - Salud | 300,00 | | 300,00 | 148,74 | | | | 300,00 |
| 003 | 3110R | 22110 | Productos de limpieza y aseo - Salud | 650,00 | | 650,00 | | | | | 650,00 |
| 003 | 3110S | 22400 | Seguros - Salud | 390,00 | | 390,00 | 384,96 | 384,96 | 384,96 | | 5,04 |
| 003 | 3200 | 62500 | Mobiliario y enseres - Adm. Gral. Educación | | 15.866,43 | 15.866,43 | 916,63 | 528,59 | 528,59 | | 15.337,84 |
| 003 | 3200R | 20801 | Arrendamiento fotocopiadoras - Educación: Adm. Gral. | 980,00 | | 980,00 | 914,76 | 914,76 | 914,76 | | 65,24 |
| 003 | 3200R | 22000 | Material de oficina - Educación: Adm. Gral. | 1.000,00 | | 1.000,00 | 1.123,59 | 907,16 | 907,16 | | 92,84 |
| 003 | 3200R | 22002 | Material informático no inventariable - Educación: Adm. Gral | 400,00 | 500,00 | 900,00 | 624,39 | 487,69 | 487,69 | | 412,31 |
| 003 | 3200R | 22104 | Vestuario - Educación: Adm. Gral. | 3.500,00 | | 3.500,00 | 3.443,18 | 1.523,23 | 1.490,49 | 32,74 | 1.976,77 |
| 003 | 3230 | 62500 | Mobiliario y enseres - Escuelas infantiles | | 27.430,08 | 27.430,08 | 2.881,08 | 725,36 | 725,36 | | 26.704,72 |
| 003 | 3230R | 20801 | Arrendamiento fotocopiadoras - Escuelas Infantiles | 800,00 | | 800,00 | 406,56 | 406,56 | 406,56 | | 393,44 |
| 003 | 3230R | 21500 | Rep. y cons. mobiliario - Escuelas Infantiles | 400,00 | | 400,00 | | | | | 400,00 |
| 003 | 3230R | 22000 | Matrial de oficina - Escuelas Infantiles | 2.200,00 | | 2.200,00 | 1.987,51 | 1.918,34 | 1.918,34 | | 281,66 |
| 003 | 3230R | 22002 | Material informático no inventariable - Escuelas Infantiles | 1.200,00 | | 1.200,00 | 938,70 | 866,09 | 866,09 | | 333,91 |
| 003 | 3230R | 22104 | Vestuario - Escuelas Infantiles | 7.500,00 | | 7.500,00 | 8.322,10 | 3.441,50 | 3.441,50 | | 4.058,50 |
| | | | Suma | 27.219.564,52 | 9.271.318,98 | 36.490.883,50 | 25.828.757,32 | 25.505.875,03 | 22.625.941,28 | 2.879.933,75 | 10.985.008,47 |

ESTADO DE LIQUIDACIÓN DEL PRESUPUESTO

I. LIQUIDACIÓN DEL PRESUPUESTO DE GASTOS

| APLICACIÓN PRESUP. | | | DESCRIPCIÓN | CRÉDITOS PRESUPUESTARIOS | | | GASTOS COMPROMET. | OBLIGACIONES RECONOCIDAS NETAS | PAGOS | OBLIGACIONES PENDIENTES DE PAGO A 31 DE DICIEMBRE | REMANENTES DE CRÉDITO |
|--------------------|-------|-------|---|--------------------------|----------------|---------------|-------------------|--------------------------------|---------------|---|-----------------------|
| | | | | INICIALES | MODIFICACIONES | DEFINITIVAS | | | | | |
| 003 | 3230R | 22110 | Productos de limpieza y aseo - Escuelas Infantiles | 4.500,00 | 3.100,00 | 7.600,00 | 6.566,77 | 6.566,77 | 6.566,77 | | 1.033,23 |
| 003 | 3230S | 22400 | Seguros - Escuelas Infantiles | 3.000,00 | | 3.000,00 | 3.067,22 | 3.067,22 | 3.067,22 | | -67,22 |
| 003 | 3261 | 62500 | Mobiliario y enseres - Escuela de Música | | 3.000,00 | 3.000,00 | | | | | 3.000,00 |
| 003 | 3261 | 62521 | Escuela de Música y Danza: Mobiliario y enseres | | 7.378,88 | 7.378,88 | | | | | 7.378,88 |
| 003 | 3300 | 62500 | Mobiliario y enseres - Adm. General de Cultura | | 3.613,85 | 3.613,85 | | | | | 3.613,85 |
| 003 | 3300R | 20801 | Arrendamiento fotocopiadoras - Cultura: Adm. Gral. | 980,00 | | 980,00 | 914,76 | 914,76 | 914,76 | | 65,24 |
| 003 | 3300R | 22000 | Material de oficina - Cultura: Adm. Gral. | 1.000,00 | | 1.000,00 | 862,46 | 833,95 | 833,95 | | 166,05 |
| 003 | 3300R | 22002 | Material informático no inventariable - Cultura: Adm. Gral. | 400,00 | 500,00 | 900,00 | 790,93 | 790,93 | 790,93 | | 109,07 |
| 003 | 3300R | 22110 | Productos de limpieza y aseo - Cultura: Adm. Gral. | 200,00 | | 200,00 | | | | | 200,00 |
| 003 | 3321R | 20801 | Arrendamiento fotocopiadoras - Bibliotecas | 1.500,00 | | 1.500,00 | 978,60 | 897,05 | 897,05 | | 602,95 |
| 003 | 3321R | 22000 | Material de oficina - Bibliotecas | 2.100,00 | 500,00 | 2.600,00 | 3.018,87 | 2.735,86 | 2.735,86 | | -135,86 |
| 003 | 3321R | 22002 | Material informático no inventariable - Bibliotecas | 1.200,00 | | 1.200,00 | 1.583,41 | 1.525,86 | 1.525,86 | | -325,86 |
| 003 | 3321R | 22110 | Productos de limpieza y aseo - Bibliotecas | 700,00 | | 700,00 | 123,27 | 123,27 | 123,27 | | 576,73 |
| 003 | 3330R | 22000 | Material de oficina - Museos | 200,00 | | 200,00 | | | | | 200,00 |
| 003 | 3330R | 22002 | Material informático no inventariable - Museos | 100,00 | | 100,00 | 157,02 | 157,02 | 157,02 | | -57,02 |
| 003 | 3330S | 22400 | Seguros - Museos | 3.600,00 | | 3.600,00 | 3.662,74 | 3.662,74 | 3.662,74 | | -62,74 |
| 003 | 3331 | 62500 | Mobiliario y enseres - Artes Escénicas | | 12.838,46 | 12.838,46 | | | | | 12.838,46 |
| 003 | 3331R | 22000 | Material de oficina - Artes Escénicas | 800,00 | | 800,00 | 200,00 | 200,00 | 200,00 | | 600,00 |
| 003 | 3331R | 22002 | Material informático no inventariable - Artes Escénicas | 600,00 | 500,00 | 1.100,00 | 1.345,56 | 1.345,56 | 1.345,56 | | -245,56 |
| 003 | 3331R | 22110 | Productos de limpieza y aseo - Artes Escénicas | 200,00 | | 200,00 | | | | | 200,00 |
| 003 | 3371 | 62500 | Mobiliario y enseres - Juventud e Infancia | | 10.728,11 | 10.728,11 | 10.321,32 | 911,72 | 911,72 | | 9.816,39 |
| 003 | 3371R | 20400 | Arrendamiento transporte - Juventud e Infancia | 8.180,00 | | 8.180,00 | 8.171,28 | 8.171,28 | 8.171,28 | | 8,72 |
| 003 | 3371R | 20801 | Arrendamiento fotocopiadoras - Juventud e Infancia | 980,00 | | 980,00 | 914,76 | 914,76 | 914,76 | | 65,24 |
| 003 | 3371R | 22000 | Material de oficina - Juventud e Infancia | 1.500,00 | 500,00 | 2.000,00 | 868,49 | 781,06 | 781,06 | | 1.218,94 |
| 003 | 3371R | 22002 | Material informático no inventariable - Juventud e Infancia | 1.200,00 | | 1.200,00 | 2.531,06 | 2.531,04 | 2.531,04 | | -1.331,04 |
| 003 | 3371R | 22103 | Combustibles - Juventud e Infancia | 1.200,00 | | 1.200,00 | 1.200,00 | 413,56 | 413,56 | | 786,44 |
| 003 | 3371R | 22110 | Productos de limpieza y aseo - Juventud e Infancia | 500,00 | | 500,00 | | | | | 500,00 |
| 003 | 3371S | 22400 | Seguros - Juventud e Infancia | 4.000,00 | | 4.000,00 | 1.639,32 | 1.639,32 | 1.639,32 | | 2.360,68 |
| | | | Suma | 27.258.204,52 | 9.313.978,28 | 36.572.182,80 | 25.877.675,16 | 25.544.058,76 | 22.664.125,01 | 2.879.933,75 | 11.028.124,04 |

ESTADO DE LIQUIDACIÓN DEL PRESUPUESTO

I. LIQUIDACIÓN DEL PRESUPUESTO DE GASTOS

| APLICACIÓN PRESUP. | | | DESCRIPCIÓN | CRÉDITOS PRESUPUESTARIOS | | | GASTOS COMPROMET. | OBLIGACIONES RECONOCIDAS NETAS | PAGOS | OBLIGACIONES PENDIENTES DE PAGO A 31 DE DICIEMBRE | REMANENTES DE CRÉDITO |
|--------------------|-------|-------|--|--------------------------|----------------|---------------|-------------------|--------------------------------|---------------|---|-----------------------|
| | | | | INICIALES | MODIFICACIONES | DEFINITIVAS | | | | | |
| 003 | 3372R | 20801 | Arrendamiento fotocopiadoras - Personas Mayores | 1.000,00 | | 1.000,00 | 978,60 | 897,05 | 897,05 | | 102,95 |
| 003 | 3372R | 22000 | Material de oficina - Personas Mayores | 900,00 | | 900,00 | 674,71 | 564,96 | 564,96 | | 335,04 |
| 003 | 3372R | 22002 | Material informático no inventariable - Personas Mayores | 500,00 | | 500,00 | 261,99 | 261,99 | 261,99 | | 238,01 |
| 003 | 3372R | 22104 | Vestuario - Personas Mayores | 800,00 | | 800,00 | | | | | 800,00 |
| 003 | 3372R | 22110 | Productos de limpieza y aseo - Personas Mayores | 2.000,00 | | 2.000,00 | 1.263,38 | 1.152,21 | 1.152,21 | | 847,79 |
| 003 | 3380R | 20801 | Arrendamiento fotocopiadoras - Festejos | 1.200,00 | | 1.200,00 | 978,60 | 897,05 | 897,05 | | 302,95 |
| 003 | 3380R | 22000 | Material de oficina - Festejos | 600,00 | | 600,00 | 531,75 | 495,85 | 495,85 | | 104,15 |
| 003 | 3380R | 22002 | Material informático no inventariable - Festejos | 300,00 | | 300,00 | | | | | 300,00 |
| 003 | 3380R | 22103 | Combustibles - Festejos | 600,00 | | 600,00 | 600,00 | 31,51 | 31,51 | | 568,49 |
| 003 | 3380R | 22110 | Productos de limpieza y aseo - Festejos | 50,00 | | 50,00 | | | | | 50,00 |
| 003 | 3380S | 22400 | Seguros - Festejos | 25.000,00 | | 25.000,00 | 19.424,42 | 19.424,42 | 19.424,42 | | 5.575,58 |
| 003 | 3400R | 20400 | Arrendamiento transporte - Deportes: Adm. Gral. | 5.300,00 | 700,00 | 6.000,00 | 5.977,44 | 5.091,99 | 5.091,99 | | 908,01 |
| 003 | 3400R | 20801 | Arrendamiento fotocopiadoras - Deportes: Adm. Gral. | 1.000,00 | | 1.000,00 | 978,60 | 897,05 | 897,05 | | 102,95 |
| 003 | 3400R | 22000 | Material de oficina - Deportes: Adm. Gral. | 800,00 | 400,00 | 1.200,00 | 640,31 | 617,27 | 617,27 | | 582,73 |
| 003 | 3400R | 22002 | Material informático no inventariable - Deportes: Adm. Gra | 400,00 | | 400,00 | 282,68 | 173,42 | 173,42 | | 226,58 |
| 003 | 3400R | 22103 | Combustibles - Deportes: Adm. Gral. | 1.400,00 | | 1.400,00 | 1.400,00 | 1.262,61 | 1.262,61 | | 137,39 |
| 003 | 3400R | 22104 | Vestuario - Deportes: Adm. Gral. | 250,00 | | 250,00 | | | | | 250,00 |
| 003 | 3400S | 22400 | Seguros - Deportes: Adm. Gral. | 30.000,00 | | 30.000,00 | 30.543,66 | 30.543,66 | 30.543,66 | | -543,66 |
| 003 | 4300R | 20801 | Arrendamiento fotocopiadoras - Comercio y PYMES: Adm. Gral. | 1.000,00 | | 1.000,00 | 978,60 | 897,05 | 897,05 | | 102,95 |
| 003 | 4300R | 22000 | Material de oficina - Comercio y PYMES: Adm. Gral. | 600,00 | | 600,00 | 263,28 | 216,34 | 216,34 | | 383,66 |
| 003 | 4300R | 22002 | Material informático no inventariable - Comercio y PYMES: Ad | 500,00 | | 500,00 | 324,85 | 324,85 | | 324,85 | 175,15 |
| 003 | 4300R | 22110 | Productos de limpieza y aseo - Comercio y PYMES: Adm. Gral. | 200,00 | | 200,00 | 146,08 | 146,08 | 146,08 | | 53,92 |
| 003 | 4300S | 22400 | Seguros - Comercio y PYMES: Adm. Gral. | 5.500,00 | | 5.500,00 | 4.932,07 | 4.932,07 | 4.932,07 | | 567,93 |
| 003 | 4910 | 62400 | Material de transporte - Comunicaciones (Canal Norte) | | 6.000,00 | 6.000,00 | 5.996,65 | 5.996,65 | 5.996,65 | | 3,35 |
| 003 | 4910 | 62510 | Equipamiento audiovisual - Comunicaciones (Canal Norte) | | 7.739,52 | 7.739,52 | 6.881,98 | 6.881,98 | 6.881,98 | | 857,54 |
| 003 | 4910R | 22000 | Material de oficina - Comunicaciones (Canal Norte) | 200,00 | | 200,00 | | | | | 200,00 |
| 003 | 4910R | 22002 | Material informático no inventariable - Comunicaciones (CN) | 200,00 | | 200,00 | | | | | 200,00 |
| Suma | | | | 27.339.584,52 | 9.328.817,80 | 36.668.402,32 | 25.962.814,81 | 25.626.159,89 | 22.745.901,29 | 2.880.258,60 | 11.042.242,43 |

ESTADO DE LIQUIDACIÓN DEL PRESUPUESTO

I. LIQUIDACIÓN DEL PRESUPUESTO DE GASTOS

| APLICACIÓN PRESUP. | | | DESCRIPCIÓN | CRÉDITOS PRESUPUESTARIOS | | | GASTOS COMPROMET. | OBLIGACIONES RECONOCIDAS NETAS | PAGOS | OBLIGACIONES PENDIENTES DE PAGO A 31 DE DICIEMBRE | REMANENTES DE CRÉDITO |
|--------------------|-------|-------|---|--------------------------|----------------|---------------|-------------------|--------------------------------|---------------|---|-----------------------|
| | | | | INICIALES | MODIFICACIONES | DEFINITIVAS | | | | | |
| 003 | 4910R | 22103 | Combustibles - Comunicaciones (Canal Norte) | 1.080,00 | | 1.080,00 | 1.080,00 | 395,07 | 395,07 | | 684,93 |
| 003 | 4910R | 22110 | Productos de limpieza y aseo | 200,00 | | 200,00 | | | | | 200,00 |
| 003 | 4910S | 22400 | Seguros - Comunicaciones (Canal Norte) | 475,00 | | 475,00 | 422,52 | 422,52 | 422,52 | | 52,48 |
| 003 | 4930R | 20801 | Arrendamiento fotocopiadoras - Consumo: OMIC | 300,00 | | 300,00 | | | | | 300,00 |
| 003 | 4930R | 22000 | Material de oficina - Consumo: OMIC | 2.000,00 | | 2.000,00 | 2.069,49 | 2.069,49 | 2.069,49 | | -69,49 |
| 003 | 4930R | 22002 | Material informático no inventariable - Consumo: OMIC | 2.200,00 | | 2.200,00 | 1.981,81 | 1.981,80 | 1.981,80 | | 218,20 |
| 003 | 4930R | 22103 | Combustibles - Consumo: OMIC | 480,00 | | 480,00 | 480,00 | 104,39 | 104,39 | | 375,61 |
| 003 | 4930S | 22400 | Seguros - Consumo: OMIC | 875,00 | | 875,00 | 870,14 | 870,14 | 870,14 | | 4,86 |
| 003 | 9120R | 20400 | Arrendamiento transporte - Órganos de Gobierno | 9.400,00 | | 9.400,00 | 5.834,72 | 5.136,36 | 5.136,36 | | 4.263,64 |
| 003 | 9120R | 20801 | Arrendamiento fotocopiadoras - Órganos de Gobierno | 1.000,00 | | 1.000,00 | 1.893,36 | 1.811,81 | 1.811,81 | | -811,81 |
| 003 | 9120R | 22000 | Material de oficina - Órganos de Gobierno | 2.500,00 | | 2.500,00 | 4.745,26 | 3.908,62 | 3.701,34 | 207,28 | -1.408,62 |
| 003 | 9120R | 22002 | Material informático no inventariable - Órganos de Gobierno | 700,00 | | 700,00 | 205,94 | 205,94 | 205,94 | | 494,06 |
| 003 | 9120R | 22103 | Combustibles - Órganos de Gobierno | 1.400,00 | | 1.400,00 | 1.400,00 | 699,72 | 699,72 | | 700,28 |
| 003 | 9120S | 22400 | Seguros - Órganos de Gobierno | 1.175,00 | | 1.175,00 | 1.160,24 | 1.160,24 | 1.160,24 | | 14,76 |
| 003 | 9120Z | 22601 | Atenciones protocolarias - Órganos de gobierno | 720,00 | | 720,00 | | | | | 720,00 |
| 003 | 920 | 625 | Mobiliario | | 28.000,00 | 28.000,00 | | | | | 28.000,00 |
| 003 | 9200 | 62500 | Mobiliario y enseres - Adm. General | | 40.190,46 | 40.190,46 | 22.532,18 | 7.538,30 | 7.538,30 | | 32.652,16 |
| 003 | 9200R | 20801 | Arrendamiento fotocopiadoras - Adm. General | 7.965,00 | | 7.965,00 | 7.999,11 | 7.917,56 | 7.917,56 | | 47,44 |
| 003 | 9200R | 21500 | Rep. cons. mobiliario - Adm. General | 2.000,00 | | 2.000,00 | 1.071,15 | 1.071,15 | 1.071,15 | | 928,85 |
| 003 | 9200R | 22000 | Material de oficina - Adm. General | 8.000,00 | | 8.000,00 | 4.755,56 | 3.142,69 | 3.072,90 | 69,79 | 4.857,31 |
| 003 | 9200R | 22002 | Material informático no inventariable - Adm. General | 800,00 | | 800,00 | 1.842,99 | 1.842,93 | 1.842,93 | | -1.042,93 |
| 003 | 9200R | 22110 | Productos de limpieza y aseo - Adm. General | 2.000,00 | | 2.000,00 | 1.947,90 | 1.457,85 | 1.457,85 | | 542,15 |
| 003 | 9200R | 22699 | Otros gastos diversos - Adm. General | | | | 199,96 | 199,96 | 164,70 | 35,26 | -199,96 |
| 003 | 9200S | 22400 | Seguros - Adm. General | 115.000,00 | | 115.000,00 | 103.116,80 | 103.116,80 | 103.116,80 | | 11.883,20 |
| 003 | 9201R | 22000 | Material de oficina - NNTT | 210,00 | | 210,00 | 133,79 | 133,79 | 133,79 | | 76,21 |
| 003 | 9201R | 22002 | Material informático no inventariable - NNTT | 200,00 | | 200,00 | 174,24 | | | | 200,00 |
| 003 | 9201R | 22103 | Combustibles - NNTT | 900,00 | | 900,00 | 900,00 | 139,60 | 139,60 | | 760,40 |
| 003 | 9201S | 22400 | Seguros - NNTT | 1.030,00 | | 1.030,00 | 1.030,55 | 1.030,55 | 1.030,55 | | -0,55 |
| 003 | 9202 | 62500 | Mobiliario y enseres - Recursos Humanos | | 967,74 | 967,74 | | | | | 967,74 |
| 003 | 9202R | 22000 | Material de oficina - RRHH | 900,00 | | 900,00 | 1.102,34 | 1.102,34 | 1.102,34 | | -202,34 |
| 003 | 9202R | 22002 | Material informático no inventariable - RRHH | 600,00 | | 600,00 | 269,03 | 269,03 | 269,03 | | 330,97 |
| | | | Suma | 27.502.614,52 | 9.397.976,00 | 36.900.590,52 | 26.130.953,89 | 25.773.493,47 | 22.892.922,54 | 2.880.570,93 | 11.127.097,05 |

ESTADO DE LIQUIDACIÓN DEL PRESUPUESTO

I. LIQUIDACIÓN DEL PRESUPUESTO DE GASTOS

| APLICACIÓN PRESUP. | | | DESCRIPCIÓN | CRÉDITOS PRESUPUESTARIOS | | | GASTOS COMPROMET. | OBLIGACIONES RECONOCIDAS NETAS | PAGOS | OBLIGACIONES PENDIENTES DE PAGO A 31 DE DICIEMBRE | REMANENTES DE CRÉDITO |
|--------------------|-------|-------|--|--------------------------|----------------|---------------|-------------------|--------------------------------|---------------|---|-----------------------|
| | | | | INICIALES | MODIFICACIONES | DEFINITIVAS | | | | | |
| 003 | 9203R | 20400 | Arrendamiento transporte - Asuntos Generales | 3.960,00 | | 3.960,00 | 3.861,41 | 3.861,41 | 3.861,41 | | 98,59 |
| 003 | 9203R | 22000 | Material de oficina - Asuntos Generales | 3.200,00 | | 3.200,00 | 2.352,58 | 2.333,44 | 2.333,44 | | 866,56 |
| 003 | 9203R | 22002 | Material informático no inventariable - Asuntos Generales | 500,00 | | 500,00 | 107,12 | 107,12 | 107,12 | | 392,88 |
| 003 | 9203R | 22103 | Combustibles - Asuntos Generales | 3.000,00 | | 3.000,00 | 3.000,00 | 1.711,84 | 1.711,84 | | 1.288,16 |
| 003 | 9203R | 22104 | Vestuario - Asuntos Generales | 11.415,00 | | 11.415,00 | 7.690,39 | 3.382,96 | 3.287,32 | 95,64 | 8.032,04 |
| 003 | 9203S | 22400 | Seguros - Asuntos Generales | 400,00 | | 400,00 | 384,96 | 384,96 | 384,96 | | 15,04 |
| 003 | 9204 | 62500 | Mobiliario y enseres - Archivo Municipal | | 1.400,65 | 1.400,65 | | | | | 1.400,65 |
| 003 | 9204R | 20801 | Arrendamiento fotocopiadoras - Archivo | 3.180,00 | | 3.180,00 | 914,76 | 914,76 | 914,76 | | 2.265,24 |
| 003 | 9204R | 22000 | Material de oficina - Archivo | 1.800,00 | | 1.800,00 | 1.505,10 | 1.457,75 | 1.457,75 | | 342,25 |
| 003 | 9204R | 22002 | Material informático no inventariable - Archivo | 400,00 | | 400,00 | | | | | 400,00 |
| 003 | 9205R | 22000 | Material de oficina - Organización y Calidad | 200,00 | | 200,00 | 27,16 | 27,16 | 27,16 | | 172,84 |
| 003 | 9205R | 22002 | Material informático no inventariable - Organización y Calid | 200,00 | | 200,00 | | | | | 200,00 |
| 003 | 9240 | 62500 | Mobiliario y enseres - Participación ciudadana | | 317,57 | 317,57 | | | | | 317,57 |
| 003 | 9240R | 20801 | Arrendamiento fotocopiadoras - Participación Ciudadana | 300,00 | | 300,00 | | | | | 300,00 |
| 003 | 9240R | 22000 | Material de oficina - Participación Ciudadana | 2.200,00 | | 2.200,00 | 1.509,18 | 1.509,18 | 1.509,18 | | 690,82 |
| 003 | 9240R | 22002 | Mat. informático no inventariable - Participación Ciudadana | 600,00 | | 600,00 | 428,85 | 428,85 | 428,85 | | 171,15 |
| 003 | 9240R | 22110 | Productos de limpieza y aseo - Participación Ciudadana | 200,00 | | 200,00 | | | | | 200,00 |
| 003 | 9250 | 62510 | Equipamiento audiovisual - SAC | | 35.000,00 | 35.000,00 | | | | | 35.000,00 |
| 003 | 9250R | 20801 | Arrendamiento fotocopiadoras - SAC | 250,00 | | 250,00 | 217,56 | 181,30 | 181,30 | | 68,70 |
| 003 | 9250R | 22000 | Material de oficina - SAC | 3.600,00 | 1.500,00 | 5.100,00 | 4.835,23 | 3.653,74 | 3.653,74 | | 1.446,26 |
| 003 | 9250R | 22002 | Material informático no inventariable - SAC | 800,00 | | 800,00 | 1.062,18 | 733,84 | 733,84 | | 66,16 |
| 003 | 9291R | 22000 | Material de oficina - Comunicación Social | 300,00 | | 300,00 | 173,33 | 173,33 | 173,33 | | 126,67 |
| 003 | 9291R | 22002 | Material informático no inventariable - Comunicación Social | 700,00 | | 700,00 | 161,70 | 148,14 | 148,14 | | 551,86 |
| 003 | 9293R | 20801 | Arrendamiento fotocopiadoras - Juzgados | 1.000,00 | | 1.000,00 | 978,60 | 897,05 | 897,05 | | 102,95 |
| 003 | 9293R | 21500 | Reparac. y conserv. de mobiliario y enseres - Juzgados | | | | 83,49 | 83,49 | 83,49 | | -83,49 |
| 003 | 9293R | 22000 | Material de oficina - Juzgados | 2.000,00 | 800,00 | 2.800,00 | 2.236,17 | 2.236,16 | 2.236,16 | | 563,84 |
| 003 | 9293R | 22002 | Material informático no inventariable - Juzgados | 300,00 | | 300,00 | 214,66 | 137,86 | 137,86 | | 162,14 |
| 003 | 9293R | 22110 | Productos de limpieza y aseo - Juzgados | 200,00 | | 200,00 | 170,61 | 170,61 | 170,61 | | 29,39 |
| 003 | 9293R | 22204 | Servicio de Mensajería - Juzgados | 500,00 | | 500,00 | 437,78 | 437,78 | 437,78 | | 62,22 |
| 003 | 9293R | 22699 | Otros gastos diversos - Juzgados | | | | | | | | |
| | | | Suma | 27.543.819,52 | 9.436.994,22 | 36.980.813,74 | 26.163.306,71 | 25.798.466,20 | 22.917.799,63 | 2.880.666,57 | 11.182.347,54 |

ESTADO DE LIQUIDACIÓN DEL PRESUPUESTO

I. LIQUIDACIÓN DEL PRESUPUESTO DE GASTOS

| APLICACIÓN PRESUP. | | | DESCRIPCIÓN | CRÉDITOS PRESUPUESTARIOS | | | GASTOS COMPROMET. | OBLIGACIONES RECONOCIDAS NETAS | PAGOS | OBLIGACIONES PENDIENTES DE PAGO A 31 DE DICIEMBRE | REMANENTES DE CRÉDITO |
|--------------------|-------|-------|---|--------------------------|----------------|---------------|-------------------|--------------------------------|---------------|---|-----------------------|
| | | | | INICIALES | MODIFICACIONES | DEFINITIVAS | | | | | |
| 003 | 9311R | 20801 | Arrendamiento fotocopiadoras - Intervención | 980,00 | | 980,00 | 914,76 | 914,76 | 914,76 | | 65,24 |
| 003 | 9311R | 22000 | Material oficina - Intervención | 1.200,00 | | 1.200,00 | 1.010,03 | 983,92 | 861,42 | 122,50 | 216,08 |
| 003 | 9311R | 22002 | Material informático no inventariable - Intervención | 400,00 | | 400,00 | 70,82 | 70,82 | 70,82 | | 329,18 |
| 003 | 9312 | 83000 | Anticipos y préstamos reintegrable al personal | | 23.099,56 | 23.099,56 | 23.099,56 | 23.099,56 | 23.099,56 | | |
| 003 | 9312R | 20400 | Arrendamiento transporte - Contratación y USI | 4.500,00 | | 4.500,00 | 4.495,62 | 4.124,90 | 4.124,90 | | 375,10 |
| 003 | 9312R | 20801 | Arrendamiento fotocopiadoras - Contratación y USI | 2.300,00 | | 2.300,00 | 2.872,20 | 2.872,20 | 2.680,72 | 191,48 | -572,20 |
| 003 | 9312R | 21400 | Rep.cons. mat. transporte - Contratación y USI | 10.000,00 | | 10.000,00 | 11.148,28 | 11.142,98 | 11.059,70 | 83,28 | -1.142,98 |
| 003 | 9312R | 22000 | Material de oficina - Contratación y USI | 600,00 | | 600,00 | 839,18 | 811,73 | 811,73 | | -211,73 |
| 003 | 9312R | 22002 | Material informático no inventariable - Contratación y USI | 400,00 | | 400,00 | 112,48 | 112,48 | 112,48 | | 287,52 |
| 003 | 9312R | 22103 | Combustibles - Contratación y USI | 3.000,00 | | 3.000,00 | 3.000,00 | 2.654,11 | 2.654,11 | | 345,89 |
| 003 | 9312R | 22104 | Vestuario - Contratación y USI | 1.500,00 | | 1.500,00 | 567,90 | 531,83 | 531,83 | | 968,17 |
| 003 | 9312S | 22400 | Seguros - Contratación y USI | 1.840,00 | | 1.840,00 | 1.836,48 | 1.836,48 | 1.836,48 | | 3,52 |
| 003 | 9312X | 12000 | P. funcionario: Sueldos Grupo A1 - Contratación y USI | 14.677,32 | | 14.677,32 | 14.677,32 | 14.677,32 | 14.677,32 | | |
| 003 | 9312X | 12001 | P. funcionario: Sueldos Grupo A2 - Contratación y USI | 12.906,52 | | 12.906,52 | 10.296,28 | 10.296,28 | 10.296,28 | | 2.610,24 |
| 003 | 9312X | 12003 | P. funcionario: Sueldos Grupo C1 - Contratación y USI | 39.539,36 | | 39.539,36 | 39.217,66 | 39.217,66 | 39.217,66 | | 321,70 |
| 003 | 9312X | 12004 | P. funcionario: Sueldos Grupo C2 - Contratación y USI | 41.892,90 | | 41.892,90 | 41.534,29 | 41.534,29 | 41.534,29 | | 358,61 |
| 003 | 9312X | 12005 | P. funcionario: Sueldos Grupo E - Contratación y USI | 23.035,74 | | 23.035,74 | 23.017,46 | 23.017,46 | 23.017,46 | | 18,28 |
| 003 | 9312X | 12006 | P. funcionario: Trienios - Contratación y USI | 26.184,32 | | 26.184,32 | 25.398,13 | 25.398,13 | 25.398,13 | | 786,19 |
| 003 | 9312X | 12007 | P. funcionario: Retribuciones básicas D.A. 12ª LPGE 2015 | 4.333,02 | | 4.333,02 | 3.619,59 | 3.619,59 | 3.619,59 | | 713,43 |
| 003 | 9312X | 12100 | P. funcionario: Complemento de destino - Contratación y USI | 75.964,28 | | 75.964,28 | 73.955,02 | 73.955,02 | 73.955,02 | | 2.009,26 |
| 003 | 9312X | 12101 | P. funcionario: Complemento específico - Contratación y USI | 185.414,18 | | 185.414,18 | 179.509,66 | 179.509,66 | 179.509,66 | | 5.904,52 |
| 003 | 9312X | 12105 | P. funcionario: R. complementarias D.A. 12ª LPGE 2015 | 3.401,90 | | 3.401,90 | 3.341,16 | 3.341,16 | 3.341,16 | | 60,74 |
| 003 | 9312X | 15000 | Productividad - Contratación | | | | 336,17 | 336,17 | 336,17 | | -336,17 |
| 003 | 9312X | 16000 | Seguridad Social - Contratación y USI | 105.581,15 | | 105.581,15 | 107.185,39 | 107.185,39 | 97.464,26 | 9.721,13 | -1.604,24 |
| 003 | 9312Z | 22204 | Servicio de Mensajería - Contratación y USI | 600,00 | 1.000,00 | 1.600,00 | 2.344,48 | 2.344,48 | 2.344,48 | | -744,48 |
| 003 | 9312Z | 22501 | Tributos de las Comunidades Autónomas - Contratación | | 3.720,00 | 3.720,00 | 1.854,54 | 1.854,54 | 1.854,54 | | 1.865,46 |
| | | | Suma | 28.105.070,21 | 9.464.813,78 | 37.569.883,99 | 26.739.561,17 | 26.373.909,12 | 23.483.124,16 | 2.890.784,96 | 11.195.974,87 |

ESTADO DE LIQUIDACIÓN DEL PRESUPUESTO

I. LIQUIDACIÓN DEL PRESUPUESTO DE GASTOS

| APLICACIÓN PRESUP. | | | DESCRIPCIÓN | CRÉDITOS PRESUPUESTARIOS | | | GASTOS COMPROMET. | OBLIGACIONES RECONOCIDAS NETAS | PAGOS | OBLIGACIONES PENDIENTES DE PAGO A 31 DE DICIEMBRE | REMANENTES DE CRÉDITO |
|-----------------------|-------|-------|--|--------------------------|----------------|---------------|----------------------|--------------------------------------|---------------|--|--------------------------|
| | | | | INICIALES | MODIFICACIONES | DEFINITIVAS | | | | | |
| 003 | 9312Z | 22706 | Estudios y trabajos técnicos - Contratación y USI | 1.000,00 | | 1.000,00 | | | | | 1.000,00 |
| 003 | 9320R | 20400 | Arrendamiento transporte - Hacienda | 3.960,00 | | 3.960,00 | 3.861,41 | 3.861,39 | 3.861,39 | | 98,61 |
| 003 | 9320R | 20801 | Arrendamiento fotocopiadoras - Hacienda | 2.000,00 | | 2.000,00 | 1.957,20 | 1.794,10 | 1.794,10 | | 205,90 |
| 003 | 9320R | 22000 | Material oficina - Hacienda | 3.000,00 | 2.000,00 | 5.000,00 | 5.184,80 | 4.024,29 | 4.024,29 | | 975,71 |
| 003 | 9320R | 22002 | Material informático no inventariable - Hacienda | 800,00 | | 800,00 | 716,16 | 620,55 | 620,55 | | 179,45 |
| 003 | 9320R | 22103 | Combustibles - Hacienda | 700,00 | | 700,00 | 700,00 | 181,47 | 181,47 | | 518,53 |
| 003 | 9320S | 22400 | Seguros - Hacienda | 230,00 | | 230,00 | 1.331,64 | 1.331,64 | 1.331,64 | | -1.101,64 |
| 003 | 9330R | 22000 | Material de oficina - Patrimonio | 400,00 | | 400,00 | 324,03 | 323,94 | 323,94 | | 76,06 |
| 003 | 9330R | 22002 | Material informático no inventariable - Patrimonio | 200,00 | | 200,00 | 43,56 | 43,56 | 43,56 | | 156,44 |
| 003 | 9330S | 22400 | Seguros - Patrimonio | 74.460,00 | | 74.460,00 | 73.112,92 | 73.112,92 | 73.112,92 | | 1.347,08 |
| 003 | 9331R | 20400 | Arrendamiento transporte - Mantenimiento | 78.000,00 | | 78.000,00 | 77.562,85 | 73.081,01 | 73.081,01 | | 4.918,99 |
| 003 | 9331R | 20801 | Arrendamiento fotocopiadoras - Mantenimiento | 1.000,00 | | 1.000,00 | 978,60 | 897,05 | 897,05 | | 102,95 |
| 003 | 9331R | 22000 | Material de oficina - Mantenimiento | 600,00 | | 600,00 | 449,52 | 449,52 | 449,52 | | 150,48 |
| 003 | 9331R | 22002 | Material informático no inventariable - Mantenimiento | 300,00 | | 300,00 | 216,63 | 216,63 | 216,63 | | 83,37 |
| 003 | 9331R | 22103 | Combustibles - Mantenimiento | 10.500,00 | | 10.500,00 | 10.500,00 | 9.227,82 | 9.227,82 | | 1.272,18 |
| 003 | 9331R | 22104 | Vestuario - Mantenimiento | 12.500,00 | | 12.500,00 | 8.444,47 | 3.174,94 | 3.108,39 | 66,55 | 9.325,06 |
| 003 | 9331S | 22400 | Seguros - Mantenimiento | 950,00 | | 950,00 | 611,98 | 90,32 | 90,32 | | 859,68 |
| 003 | 9340R | 20801 | Arrendamiento fotocopiadoras - Tesorería | 3.615,00 | | 3.615,00 | 1.306,88 | 1.240,25 | 1.240,25 | | 2.374,75 |
| 003 | 9340R | 22000 | Material oficina - Tesorería | 600,00 | | 600,00 | 1.959,48 | 1.756,61 | 1.756,61 | | -1.156,61 |
| 003 | 9340R | 22002 | Material informático no inventariable - Tesorería | 200,00 | | 200,00 | 270,83 | 79,86 | 79,86 | | 120,14 |
| 004 | 1300 | 63225 | Reparaciones en Edificio de Protección Ciudadana | | 10.000,00 | 10.000,00 | 7.744,00 | | | | 10.000,00 |
| 004 | 1300 | 64011 | Asistencia técnica y redacción de proyectos - Seg. ciudadana | | | | | | | | |
| 004 | 1300T | 21200 | Rep. mant. edificios - Seguridad Ciudadana: Adm. Gral. | 13.390,00 | | 13.390,00 | 12.182,48 | 9.734,81 | 9.628,66 | 106,15 | 3.655,19 |
| 004 | 1300T | 22100 | Energía eléctrica - Seguridad Ciudadana: Adm. Gral. | 149.285,00 | -30.000,00 | 119.285,00 | 98.112,98 | 98.112,98 | 98.112,98 | | 21.172,02 |
| 004 | 1300T | 22101 | Agua - Seguridad Ciudadana: Adm. Gral. | 4.798,00 | | 4.798,00 | 4.798,00 | 3.938,44 | 3.938,44 | | 859,56 |
| 004 | 1300T | 22102 | Gas - Seguridad Ciudadana: Adm. Gral. | 58.323,00 | | 58.323,00 | 58.690,42 | 33.875,91 | 33.508,49 | 367,42 | 24.447,09 |
| 004 | 1340X | 12000 | P. funcionario: Sueldos Grupo A1- Movilidad | 14.677,32 | | 14.677,32 | 14.677,32 | 14.677,32 | 14.677,32 | | |
| 004 | 1340X | 12003 | P. funcionario: Sueldos Grupo C1 - Movilidad | 9.884,84 | | 9.884,84 | 9.884,84 | 9.884,84 | 9.884,84 | | |
| 004 | 1340X | 12004 | P. funcionario: Sueldos Grupo C2 - Movilidad | 16.757,16 | | 16.757,16 | 16.757,16 | 16.757,16 | 16.757,16 | | |
| 004 | 1340X | 12006 | P. funcionario: Trienios - Movilidad | 13.941,59 | | 13.941,59 | 13.941,59 | 13.941,59 | 13.941,59 | | |
| | | | Suma | 28.581.543,27 | 9.446.813,78 | 38.028.357,05 | 27.167.207,35 | 26.751.664,47 | 23.860.339,39 | 2.891.325,08 | 11.276.692,58 |

ESTADO DE LIQUIDACIÓN DEL PRESUPUESTO

I. LIQUIDACIÓN DEL PRESUPUESTO DE GASTOS

| APLICACIÓN PRESUP. | | | DESCRIPCIÓN | CRÉDITOS PRESUPUESTARIOS | | | GASTOS COMPROMET. | OBLIGACIONES RECONOCIDAS NETAS | PAGOS | OBLIGACIONES PENDIENTES DE PAGO A 31 DE DICIEMBRE | REMANENTES DE CRÉDITO |
|--------------------|-------|-------|--|--------------------------|----------------|---------------|-------------------|--------------------------------|---------------|---|-----------------------|
| | | | | INICIALES | MODIFICACIONES | DEFINITIVAS | | | | | |
| 004 | 1340X | 12007 | P. funcionario: Retribuciones básicas D.A. 12ª LPGE 2015 | 1.401,15 | | 1.401,15 | 1.324,43 | 1.324,43 | 1.324,43 | | 76,72 |
| 004 | 1340X | 12100 | P. funcionario: Complemento de destino - Movilidad | 22.857,10 | | 22.857,10 | 22.857,10 | 22.857,10 | 22.857,10 | | |
| 004 | 1340X | 12101 | P. funcionario: Complemento específico - Movilidad | 69.976,48 | | 69.976,48 | 69.976,48 | 69.976,48 | 69.976,48 | | |
| 004 | 1340X | 12105 | P. funcionario: R. complementarias D.A. 12ª LPGE 2015 | 1.247,14 | | 1.247,14 | 1.222,55 | 1.222,55 | 1.222,55 | | 24,59 |
| 004 | 1340X | 15000 | Productividad - Movilidad | | | | | | | | |
| 004 | 1340X | 15307 | Complemento por asistencia a comisiones - Movilidad | | | | 195,72 | 195,72 | 195,72 | | -195,72 |
| 004 | 1340X | 16000 | Seguridad Social | 40.015,56 | | 40.015,56 | 41.654,11 | 41.654,11 | 37.937,61 | 3.716,50 | -1.638,55 |
| 004 | 1510 | 60600 | Expropiaciones - Urbanismo | | 182.597,13 | 182.597,13 | | | | | 182.597,13 |
| 004 | 1510 | 61901 | Obras urbanización: UE 13 Tejas Verdes (Ejecución subs.) | | 926,90 | 926,90 | 70,13 | | | | 926,90 |
| 004 | 1510 | 61968 | Vallado parcelas municipales - Urbanismo | | 49.303,91 | 49.303,91 | | | | | 49.303,91 |
| 004 | 1510 | 64000 | Licencias y aplicaciones informáticas - Urbanismo | | 11.648,94 | 11.648,94 | 11.648,94 | | | | 11.648,94 |
| 004 | 1510 | 64011 | Asistencia técnica y redacción de proyectos -Urbanismo | | 17.369,73 | 17.369,73 | | | | | 17.369,73 |
| 004 | 1510 | 64600 | Redacción de proyectos - Urbanismo | | 4.702,51 | 4.702,51 | | | | | 4.702,51 |
| 004 | 1510 | 64601 | Redacción de proyectos: Parque de la Marina | | 290.025,15 | 290.025,15 | | | | | 290.025,15 |
| 004 | 1510 | 83000 | Anticipos y préstamos reintegrable al personal | | 39.122,25 | 39.122,25 | 39.122,25 | 39.122,25 | 39.122,25 | | |
| 004 | 1510X | 12000 | P. funcionario: Sueldos Grupo A1 - Urbanismo | 58.709,28 | | 58.709,28 | 30.908,73 | 30.908,73 | 30.908,73 | | 27.800,55 |
| 004 | 1510X | 12001 | P. funcionario: Sueldos Grupo A2 - Urbanismo | 77.439,12 | | 77.439,12 | 75.030,78 | 75.030,78 | 75.030,78 | | 2.408,34 |
| 004 | 1510X | 12003 | P. funcionario: Sueldos Grupo C1 - Urbanismo | 19.769,68 | | 19.769,68 | 19.828,59 | 19.828,59 | 19.828,59 | | -58,91 |
| 004 | 1510X | 12004 | P. funcionario: Sueldos Grupo C2 - Urbanismo | 108.921,54 | | 108.921,54 | 103.887,77 | 103.887,77 | 103.887,77 | | 5.033,77 |
| 004 | 1510X | 12006 | P. funcionario: Trienios - Urbanismo | 72.526,47 | | 72.526,47 | 59.940,16 | 59.940,16 | 59.940,16 | | 12.586,31 |
| 004 | 1510X | 12007 | P. funcionario: Retribuciones básicas D.A. 12ª LPGE 2015 | 9.587,52 | | 9.587,52 | 8.444,76 | 8.444,76 | 8.444,76 | | 1.142,76 |
| 004 | 1510X | 12100 | P. funcionario: Complemento de destino - Urbanismo | 161.697,20 | | 161.697,20 | 133.534,69 | 133.534,69 | 133.534,69 | | 28.162,51 |
| 004 | 1510X | 12101 | P. funcionario: Complemento específico - Urbanismo | 389.653,46 | -70.000,00 | 319.653,46 | 323.245,65 | 323.245,65 | 323.245,65 | | -3.592,19 |
| 004 | 1510X | 12105 | P. funcionario: R. complementarias D.A. 12ª LPGE 2015 | 7.298,42 | | 7.298,42 | 7.795,20 | 7.795,20 | 7.795,20 | | -496,78 |
| 004 | 1510X | 15000 | Productividad - Urbanismo | 2.545,20 | | 2.545,20 | 12.127,96 | 12.127,96 | 12.127,96 | | -9.582,76 |
| 004 | 1510X | 15307 | Complemento por asistencia a comisiones - Urbanismo | | | | 195,72 | 195,72 | 195,72 | | -195,72 |
| | | | Suma | 29.623.787,44 | 9.972.510,30 | 39.596.297,74 | 28.128.894,64 | 27.701.632,69 | 24.806.591,11 | 2.895.041,58 | 11.894.665,05 |

ESTADO DE LIQUIDACIÓN DEL PRESUPUESTO

I. LIQUIDACIÓN DEL PRESUPUESTO DE GASTOS

| APLICACIÓN PRESUP. | | | DESCRIPCIÓN | CRÉDITOS PRESUPUESTARIOS | | | GASTOS COMPROMET. | OBLIGACIONES RECONOCIDAS NETAS | PAGOS | OBLIGACIONES PENDIENTES DE PAGO A 31 DE DICIEMBRE | REMANENTES DE CRÉDITO |
|--------------------|-------|-------|---|--------------------------|----------------|---------------|-------------------|--------------------------------|---------------|---|-----------------------|
| | | | | INICIALES | MODIFICACIONES | DEFINITIVAS | | | | | |
| 004 | 1510X | 16000 | Seguridad Social - Urbanismo | 245.830,66 | | 245.830,66 | 232.445,86 | 232.445,86 | 212.913,50 | 19.532,36 | 13.384,80 |
| 004 | 1510Z | 22001 | Prensa, revistas, libros ... - Urbanismo | 154,00 | | 154,00 | | | | | 154,00 |
| 004 | 1510Z | 22204 | Servicio de Mensajería - Urbanismo | | | | 2.451,84 | 2.332,87 | 2.332,87 | | -2.332,87 |
| 004 | 1510Z | 22602 | Publicidad y propaganda - Urbanismo | 1.957,00 | | 1.957,00 | 2.769,69 | 2.769,69 | 2.769,69 | | -812,69 |
| 004 | 1510Z | 22603 | Publicación en diarios oficiales - Urbanismo | 20.000,00 | | 20.000,00 | 21.823,93 | 20.871,74 | 19.640,29 | 1.231,45 | -871,74 |
| 004 | 1510Z | 22604 | Jurídicos, contenciosos - Urbanismo | | | | 7,27 | 7,27 | 7,27 | | -7,27 |
| 004 | 1510Z | 22699 | Otros gastos diversos - Urbanismo | 978,00 | | 978,00 | 653,56 | 580,94 | 580,94 | | 397,06 |
| 004 | 1510Z | 22706 | Estudios y trabajos técnicos - Urbanismo | 10.428,00 | | 10.428,00 | 3.741,14 | 1.808,73 | 1.808,73 | | 8.619,27 |
| 004 | 1510Z | 22720 | Ejecuciones subsidiarias | 42.445,00 | | 42.445,00 | | | | | 42.445,00 |
| 004 | 1510Z | 23030 | Dietas - Urbanismo | 85,00 | | 85,00 | | | | | 85,00 |
| 004 | 1510Z | 23130 | Locomoción - Urbanismo | 85,00 | | 85,00 | 11,22 | 11,22 | 11,22 | | 73,78 |
| 004 | 1515 | 78002 | Transf. a Entidades Urbanísticas de Conservación | 40.000,00 | 30.000,00 | 70.000,00 | 27.243,00 | 27.243,00 | 27.243,00 | | 42.757,00 |
| 004 | 1515Y | 48913 | Aportaciones a Entidades Urbanísticas de Conservación - | 325.000,00 | | 325.000,00 | 320.573,44 | 320.573,44 | 259.752,11 | 60.821,33 | 4.426,56 |
| 004 | 1530 | 60925 | Mobiliario urbano y juegos infantiles - Vías Públicas | | 48.385,99 | 48.385,99 | | | | | 48.385,99 |
| 004 | 1530 | 61908 | Red semafórica - Vías Públicas | | 40.803,18 | 40.803,18 | 4.975,24 | 4.975,24 | 4.975,24 | | 35.827,94 |
| 004 | 1530 | 64011 | Asistencia técnica y redacción de proyectos - Vías Públicas | | 57.977,25 | 57.977,25 | | | | | 57.977,25 |
| 004 | 1530 | 83000 | Anticipos y préstamos reintegrable al personal | | 13.829,09 | 13.829,09 | 13.829,09 | 13.829,09 | 13.829,09 | | |
| 004 | 1530A | 21007 | Conservación y mantenimiento de semáforos - Vías públicas | 50.500,00 | | 50.500,00 | 49.305,84 | 48.897,24 | 48.897,24 | | 1.602,76 |
| 004 | 1530A | 22108 | Material de señalización - Vías públicas | 19.080,00 | | 19.080,00 | | | | | 19.080,00 |
| 004 | 1530A | 22706 | Estudios y trabajos técnicos - Vías Públicas | | 39.218,34 | 39.218,34 | 1.563,32 | 1.563,32 | 1.563,32 | | 37.655,02 |
| 004 | 1530X | 12000 | P. funcionario: Sueldos Grupo A1 - Vías Públicas | 14.677,32 | | 14.677,32 | 14.677,32 | 14.677,32 | 14.677,32 | | |
| 004 | 1530X | 12001 | P. funcionario: Sueldos Grupo A2 - Vías Públicas | 38.719,56 | | 38.719,56 | 38.719,56 | 38.719,56 | 38.719,56 | | |
| 004 | 1530X | 12004 | P. funcionario: Sueldos Grupo C2 - Vías Públicas | 58.650,06 | | 58.650,06 | 58.560,18 | 58.560,18 | 58.560,18 | | 89,88 |
| 004 | 1530X | 12005 | P. funcionario: Sueldos Grupo E - Vías Públicas | 7.678,58 | | 7.678,58 | 7.678,58 | 7.678,58 | 7.678,58 | | |
| 004 | 1530X | 12006 | P. funcionario: Trienios - Vías Públicas | 24.496,79 | | 24.496,79 | 24.486,05 | 24.486,05 | 24.486,05 | | 10,74 |
| 004 | 1530X | 12007 | P. funcionario: Retribuciones básicas D.A. 12ª LPGE 2015 | 4.431,77 | | 4.431,77 | 3.937,62 | 3.937,62 | 3.937,62 | | 494,15 |
| 004 | 1530X | 12100 | P. funcionario: Complemento de destino - Vías Públicas | 72.692,48 | | 72.692,48 | 72.612,84 | 72.612,84 | 72.612,84 | | 79,64 |
| 004 | 1530X | 12101 | P. funcionario: Complemento específico - Vías Públicas | 188.064,66 | -8.700,00 | 179.364,66 | 187.931,60 | 187.931,60 | 187.931,60 | | -8.566,94 |
| | | | Suma | 30.793.508,66 | 10.194.024,15 | 40.987.532,81 | 29.222.527,55 | 28.791.780,81 | 25.815.154,09 | 2.976.626,72 | 12.195.752,00 |

ESTADO DE LIQUIDACIÓN DEL PRESUPUESTO

I. LIQUIDACIÓN DEL PRESUPUESTO DE GASTOS

| APLICACIÓN PRESUP. | | | DESCRIPCIÓN | CRÉDITOS PRESUPUESTARIOS | | | GASTOS COMPROMET. | OBLIGACIONES RECONOCIDAS NETAS | PAGOS | OBLIGACIONES PENDIENTES DE PAGO A 31 DE DICIEMBRE | REMANENTES DE CRÉDITO |
|--------------------|-------|-------|--|--------------------------|----------------------|----------------------|----------------------|--------------------------------|----------------------|---|-----------------------|
| | | | | INICIALES | MODIFICACIONES | DEFINITIVAS | | | | | |
| 004 | 1530X | 12105 | P. funcionario: R. complementarias D.A. 12ª LPGE 2015 | 3.767,34 | | 3.767,34 | 3.634,72 | 3.634,72 | 3.634,72 | | 132,62 |
| 004 | 1530X | 13000 | P. Laboral: Retribuciones básicas - Vías Públicas | | 14.796,64 | 14.796,64 | 12.994,32 | 12.994,32 | 12.994,32 | | 1.802,32 |
| 004 | 1530X | 13002 | P. Laboral: Otras remuneraciones - Vías Públicas | | 28.184,40 | 28.184,40 | 29.319,35 | 29.319,35 | 29.319,35 | | -1.134,95 |
| 004 | 1530X | 15306 | Complemento disponibilidad Brigada Incidencias | 3.500,00 | | 3.500,00 | 2.865,44 | 2.865,44 | 2.865,44 | | 634,56 |
| 004 | 1530X | 16000 | Seguridad Social - Vías Públicas | 113.141,79 | 12.142,83 | 125.284,62 | 130.289,96 | 130.289,96 | 118.376,72 | 11.913,24 | -5.005,34 |
| 004 | 1530Z | 21400 | Reparación y mant. vehículos - Vías Públicas | | | | | | | | |
| 004 | 1530Z | 22000 | Material de oficina - Vías Públicas | | | | 125,36 | 125,36 | 72,74 | 52,62 | -125,36 |
| 004 | 1530Z | 22001 | Prensa, revistas, libros ... - Vías públicas | 128,00 | | 128,00 | 85,00 | 85,00 | 85,00 | | 43,00 |
| 004 | 1530Z | 22103 | Combustibles y carburantes - Vías Públicas | | | | | | | | |
| 004 | 1530Z | 22699 | Otros gastos diversos - Vías Públicas | | | | 145,79 | 145,79 | 145,79 | | -145,79 |
| 004 | 1530Z | 22706 | Estudios y trabajos técnicos - Vías Públicas | | | | 471,64 | 471,64 | 471,64 | | -471,64 |
| 004 | 1530Z | 23030 | Dietas del personal - Vías públicas | 75,00 | | 75,00 | | | | | 75,00 |
| 004 | 1530Z | 23130 | Gastos de locomoción - Vías públicas | 118,00 | | 118,00 | | | | | 118,00 |
| 004 | 1532 | 619 | Otra Invers. rep. infraestructuras y bienes dest uso general | | | | | | | | |
| 004 | 1532 | 61906 | Mantenimiento de la red viaria | 1.358.000,00 | 1.696.135,47 | 3.054.135,47 | 1.675.784,21 | 1.675.784,21 | 1.675.784,21 | | 1.378.351,26 |
| 004 | 1532 | 61909 | Urbanización antigua N-I Fase 2 CON 67/06 - Vías Públicas | | 45.173,79 | 45.173,79 | 45.173,79 | | | | 45.173,79 |
| 004 | 1532 | 61910 | Remodelación de la c/ Esperanza Abad - Vías Públicas | | 129.730,63 | 129.730,63 | 33.623,86 | 33.623,86 | 33.623,86 | | 96.106,77 |
| 004 | 1532 | 61911 | Asfaltado de calles y vías urbanas | 300.000,00 | 170.163,17 | 470.163,17 | 4.335,07 | | | | 470.163,17 |
| 004 | 1532 | 61912 | Subsanación deficiencias urbanización ámbito AR1 Tempranales | | 34.817,28 | 34.817,28 | | | | | 34.817,28 |
| 004 | 1532 | 61936 | Remodelación de la calle Real - Vías Públicas | | 3.602.946,97 | 3.602.946,97 | | | | | 3.602.946,97 |
| 004 | 1532A | 21005 | Conservación y mantenimiento de la red viaria - Vías Pública | 621.000,00 | -43.560,00 | 577.440,00 | 590.625,35 | 590.625,35 | 590.625,35 | | -13.185,35 |
| 004 | 1532A | 22706 | Estudios y trabajos técnicos - Vías Públicas | | | | 29.564,88 | 27.408,06 | 27.408,06 | | -27.408,06 |
| 004 | 1600 | 61904 | Colectores - Red de Saneamiento | | 123.915,40 | 123.915,40 | 5.611,94 | | | | 123.915,40 |
| 004 | 1600 | 61907 | Inversiones en la red de saneamiento y alcantarillado | | 1.644.506,90 | 1.644.506,90 | | | | | 1.644.506,90 |
| 004 | 1600 | 61969 | Colectores, depuradora y emisario "Las Arroyadas" | | 1.644.009,78 | 1.644.009,78 | 10.345,78 | 10.314,04 | 8.499,04 | 1.815,00 | 1.633.695,74 |
| 004 | 1600A | 21004 | Conservación y mantenimiento de la red de alcantarillado | | 43.560,00 | 43.560,00 | 43.560,00 | 19.188,18 | 19.188,18 | | 24.371,82 |
| 004 | 1601 | 61917 | Adecuación EDARs Urbanizaciones - Depuradoras | | 64.575,52 | 64.575,52 | | | | | 64.575,52 |
| 004 | 1601T | 22100 | Energía Eléctrica - Depuradoras de agua | 78.334,00 | -30.000,00 | 48.334,00 | 47.209,35 | 47.209,35 | 47.100,18 | 109,17 | 1.124,65 |
| | | | Suma | 33.267.805,45 | 19.375.122,93 | 52.642.928,38 | 31.884.658,64 | 31.372.230,72 | 28.381.713,97 | 2.990.516,75 | 21.270.697,66 |

ESTADO DE LIQUIDACIÓN DEL PRESUPUESTO

I. LIQUIDACIÓN DEL PRESUPUESTO DE GASTOS

| APLICACIÓN PRESUP. | | | DESCRIPCIÓN | CRÉDITOS PRESUPUESTARIOS | | | GASTOS COMPROMET. | OBLIGACIONES RECONOCIDAS NETAS | PAGOS | OBLIGACIONES PENDIENTES DE PAGO A 31 DE DICIEMBRE | REMANENTES DE CRÉDITO |
|--------------------|-------|-------|--|--------------------------|----------------|---------------|-------------------|--------------------------------|---------------|---|-----------------------|
| | | | | INICIALES | MODIFICACIONES | DEFINITIVAS | | | | | |
| 004 | 1630 | 60926 | Mobiliario urbano: Reposición de papeleras | | 62.296,97 | 62.296,97 | 6.987,75 | 6.987,75 | 6.987,75 | | 55.309,22 |
| 004 | 1640 | 61905 | Cerramiento Cementerio - Cementerio | | 81.546,66 | 81.546,66 | 0,16 | | | | 81.546,66 |
| 004 | 1640 | 83000 | Anticipos y préstamos reintegrable al personal | | 2.145,43 | 2.145,43 | 2.145,43 | 2.145,43 | 2.145,43 | | |
| 004 | 1640T | 21200 | Rep. mant. edificios o construcciones - Cementerio | 6.000,00 | | 6.000,00 | 1.250,29 | 1.196,32 | 1.196,32 | | 4.803,68 |
| 004 | 1640T | 22100 | Energía eléctrica - Cementerio | 4.673,00 | | 4.673,00 | 3.583,87 | 3.583,87 | 3.010,25 | 573,62 | 1.089,13 |
| 004 | 1640T | 22101 | Agua - Cementerio | 1.079,00 | | 1.079,00 | 1.079,00 | 445,88 | 445,88 | | 633,12 |
| 004 | 1640X | 12005 | P. funcionario: Sueldos Grupo E - Cementerio | 15.357,16 | | 15.357,16 | 15.357,16 | 15.357,16 | 15.357,16 | | |
| 004 | 1640X | 12006 | P. funcionario: Trienios - Cementerio | 2.222,55 | | 2.222,55 | 2.222,55 | 2.222,55 | 2.222,55 | | |
| 004 | 1640X | 12007 | P. funcionario: Retribuciones básicas D.A. 12ª LPGE 2015 | 464,88 | | 464,88 | 439,81 | 439,81 | 439,81 | | 25,07 |
| 004 | 1640X | 12100 | P. funcionario: Complemento de destino - Cementerio | 7.281,96 | | 7.281,96 | 7.281,96 | 7.281,96 | 7.281,96 | | |
| 004 | 1640X | 12101 | P. funcionario: Complemento específico - Cementerio | 23.215,36 | | 23.215,36 | 23.215,36 | 23.215,36 | 23.215,36 | | |
| 004 | 1640X | 12105 | P. funcionario: R. complementarias D.A. 12ª LPGE 2015 | 414,56 | | 414,56 | 405,99 | 405,99 | 405,99 | | 8,57 |
| 004 | 1640X | 13000 | P. laboral fijo: Retribuciones básicas - Cementerio | 9.092,93 | | 9.092,93 | 9.092,93 | 9.092,93 | 9.092,93 | | |
| 004 | 1640X | 13002 | P. laboral fijo: Otras remuneraciones - Cementerio | 15.248,66 | | 15.248,66 | 15.703,59 | 15.703,59 | 15.703,59 | | -454,93 |
| 004 | 1640X | 13005 | P. laboral fijo: Otras remuneraciones D.A. 12ª LPGE 2015 | 449,82 | | 449,82 | 432,62 | 432,62 | 432,62 | | 17,20 |
| 004 | 1640X | 15303 | Complemento jornada partida - Cementerio | 2.409,48 | | 2.409,48 | 2.413,09 | 2.413,09 | 2.413,09 | | -3,61 |
| 004 | 1640X | 15305 | Complemento jornada en festivos - Cementerio | | | | 5.172,96 | 5.172,96 | 5.172,96 | | -5.172,96 |
| 004 | 1640X | 15306 | Complemento disponibilidad Guardia Cementerio | | | | 5.024,42 | 5.024,42 | 5.024,42 | | -5.024,42 |
| 004 | 1640X | 16000 | Seguridad Social - Cementerio | 25.986,47 | | 25.986,47 | 31.360,72 | 31.360,72 | 28.407,50 | 2.953,22 | -5.374,25 |
| 004 | 1650 | 61943 | Actuaciones de reposición en alumbrado público | | 26.360,40 | 26.360,40 | 4.442,18 | 2.786,08 | 2.786,08 | | 23.574,32 |
| 004 | 1650A | 21006 | Cons. y mant. del alumbrado público - Alumbrado público | 701.000,00 | -100.000,00 | 601.000,00 | 599.927,59 | 599.927,59 | 599.927,59 | | 1.072,41 |
| 004 | 1650A | 22706 | Estudios y trabajos técnicos - Alumbrado público | | 73.520,50 | 73.520,50 | 4.975,00 | | | | 73.520,50 |
| 004 | 1650T | 22100 | Energía eléctrica - Alumbrado público | 1.524.349,00 | -133.712,96 | 1.390.636,04 | 1.105.293,83 | 1.103.761,02 | 1.077.095,49 | 26.665,53 | 286.875,02 |
| 004 | 1650Z | 22001 | Prensa, revistas, libros, ... - Alumbrado público | 130,00 | | 130,00 | | | | | 130,00 |
| 004 | 1710 | 60921 | Parque Ludoteca Valdela Fuentes - Parques y Jardines | | 446,94 | 446,94 | | | | | 446,94 |
| 004 | 1710T | 22100 | Energía eléctrica - Parques y Jardines | 115.445,00 | | 115.445,00 | 54.656,46 | 54.656,46 | 54.115,07 | 541,39 | 60.788,54 |
| | | | Suma | 35.722.625,28 | 19.387.726,87 | 55.110.352,15 | 33.787.123,36 | 33.265.844,28 | 30.244.593,77 | 3.021.250,51 | 21.844.507,87 |

ESTADO DE LIQUIDACIÓN DEL PRESUPUESTO

I. LIQUIDACIÓN DEL PRESUPUESTO DE GASTOS

| APLICACIÓN PRESUP. | | | DESCRIPCIÓN | CRÉDITOS PRESUPUESTARIOS | | | GASTOS COMPROMET. | OBLIGACIONES RECONOCIDAS NETAS | PAGOS | OBLIGACIONES PENDIENTES DE PAGO A 31 DE DICIEMBRE | REMANENTES DE CRÉDITO |
|--------------------|-------|-------|--|--------------------------|----------------------|----------------------|----------------------|--------------------------------|----------------------|---|-----------------------|
| | | | | INICIALES | MODIFICACIONES | DEFINITIVAS | | | | | |
| 004 | 1710T | 22101 | Agua - Parques y Jardines. | 272.510,00 | 325.000,00 | 597.510,00 | 649.007,00 | 641.206,44 | 639.530,80 | 1.675,64 | -43.696,44 |
| 004 | 1720T | 21200 | Rep. mant. edificios - Medio Ambiente | 4.635,00 | | 4.635,00 | 1.710,62 | 1.645,31 | 1.622,59 | 22,72 | 2.989,69 |
| 004 | 1720T | 22100 | Energía eléctrica - Medio Ambiente | 53.865,00 | -25.000,00 | 28.865,00 | 24.973,81 | 24.973,81 | 24.839,60 | 134,21 | 3.891,19 |
| 004 | 1720T | 22101 | Agua - Medio Ambiente | 1.560,00 | | 1.560,00 | 2.844,87 | 2.829,85 | 2.829,85 | | -1.269,85 |
| 004 | 2310 | 63240 | Reformas del CMS Rosa Luxemburgo - Servicios Sociales | | 128.762,88 | 128.762,88 | 19.987,39 | 19.987,39 | 19.987,39 | | 108.775,49 |
| 004 | 2310T | 21200 | Rep. manten. edificios - Servicios Sociales | 3.090,00 | | 3.090,00 | 561,53 | 561,53 | 561,53 | | 2.528,47 |
| 004 | 2310T | 22100 | Energía eléctrica - Servicios Sociales | 58.732,00 | -2.900,00 | 55.832,00 | 23.864,08 | 23.864,08 | 23.864,08 | | 31.967,92 |
| 004 | 2310T | 22101 | Agua - Servicios Sociales | 4.557,00 | | 4.557,00 | 4.557,00 | 4.395,46 | 4.395,46 | | 161,54 |
| 004 | 2312T | 21200 | Rep. manten. edificios - Igualdad | 6.120,00 | | 6.120,00 | 4.021,28 | 194,78 | 194,78 | | 5.925,22 |
| 004 | 2312T | 21207 | Mantenimiento de climatizadores - Igualdad | | | | 198,71 | 198,71 | 198,71 | | -198,71 |
| 004 | 2312T | 22100 | Energía eléctrica - Igualdad | 13.608,00 | | 13.608,00 | 11.649,25 | 11.649,25 | 11.649,25 | | 1.958,75 |
| 004 | 2312T | 22101 | Agua - Igualdad | 1.199,00 | | 1.199,00 | 1.407,93 | 1.357,11 | 1.357,11 | | -158,11 |
| 004 | 2410 | 63228 | Acondicionamiento e instalaciones - Empleo | | 601,04 | 601,04 | | | | | 601,04 |
| 004 | 2410T | 21200 | Rep. manten. edificios - Empleo | 4.120,00 | | 4.120,00 | 3.479,67 | 2.084,58 | 1.972,73 | 111,85 | 2.035,42 |
| 004 | 2410T | 22100 | Energía eléctrica - Empleo | 61.524,00 | 6,67 | 61.530,67 | 24.964,73 | 24.964,73 | 24.964,73 | | 36.565,94 |
| 004 | 2410T | 22101 | Agua - Empleo | 4.317,00 | | 4.317,00 | 4.317,00 | 3.958,74 | 3.958,74 | | 358,26 |
| 004 | 3230 | 62320 | Instalaciones de climatización - Escuelas infantiles | | 9.000,00 | 9.000,00 | | | | | 9.000,00 |
| 004 | 3230 | 63200 | Edificios y otras construcciones - Escuelas Infantiles | | 4.200,00 | 4.200,00 | 4.150,30 | 4.150,30 | 4.150,30 | | 49,70 |
| 004 | 3230T | 21200 | Rep. manten. edificios - Escuelas Infantiles | 20.600,00 | -5.000,00 | 15.600,00 | 9.386,17 | 7.115,39 | 7.103,17 | 12,22 | 8.484,61 |
| 004 | 3230T | 21207 | Mantenimiento climatizadores - Escuelas Infantiles | | | | 944,93 | 944,93 | 944,93 | | -944,93 |
| 004 | 3230T | 22100 | Energía eléctrica - Escuelas Infantiles | 16.350,00 | | 16.350,00 | 12.015,39 | 12.015,39 | 12.015,39 | | 4.334,61 |
| 004 | 3230T | 22101 | Agua - Escuelas Infantiles | 6.796,00 | | 6.796,00 | 9.010,24 | 7.625,78 | 7.625,78 | | -829,78 |
| 004 | 3230T | 22102 | Gas - Escuelas Infantiles | 29.589,00 | | 29.589,00 | 32.625,75 | 23.190,08 | 23.190,08 | | 6.398,92 |
| 004 | 3231 | 632 | Edificios y otras construcciones - Educación | | 395.800,00 | 395.800,00 | | | | | 395.800,00 |
| 004 | 3231 | 63205 | Obras de mejora en colegios públicos | 200.000,00 | 272.985,79 | 472.985,79 | 173.211,57 | 172.575,18 | 172.575,18 | | 300.410,61 |
| 004 | 3231 | 63218 | Sustitución de calderas en colegios públicos | | 7.933,39 | 7.933,39 | 931,70 | 931,70 | 931,70 | | 7.001,69 |
| 004 | 3231 | 63245 | Actuaciones e instalaciones varias en colegios públicos | 80.000,00 | 26.714,50 | 106.714,50 | | | | | 106.714,50 |
| 004 | 3231T | 21200 | Reparac. manten. edif. - Educ. Primaria | 174.800,00 | -16.000,00 | 158.800,00 | 81.254,71 | 76.282,89 | 75.034,04 | 1.248,85 | 82.517,11 |
| 004 | 3231T | 21202 | Trabajos de pintura - Educación Primaria | 82.400,00 | | 82.400,00 | 66.763,67 | 66.763,66 | 66.763,66 | | 15.636,34 |
| 004 | 3231T | 21207 | Mantenimiento de climatizadores - Centros enseñanza primaria | | | | 7.333,00 | 7.333,00 | 7.333,00 | | -7.333,00 |
| 004 | 3231T | 22100 | Energía eléctrica - Educación primaria | 398.242,00 | -46.600,00 | 351.642,00 | 227.588,43 | 227.588,43 | 224.732,67 | 2.855,76 | 124.053,57 |
| 004 | 3231T | 22101 | Agua - Educación primaria | 79.718,00 | | 79.718,00 | 87.301,65 | 83.103,21 | 83.103,21 | | -3.385,21 |
| 004 | 3231T | 22102 | Gas - Educación primaria | 176.404,00 | | 176.404,00 | 191.955,15 | 111.998,49 | 109.138,73 | 2.859,76 | 64.405,51 |
| | | | Suma | 37.477.361,28 | 20.463.231,14 | 57.940.592,42 | 35.469.140,89 | 34.831.334,48 | 31.801.162,96 | 3.030.171,52 | 23.109.257,94 |

ESTADO DE LIQUIDACIÓN DEL PRESUPUESTO

I. LIQUIDACIÓN DEL PRESUPUESTO DE GASTOS

| APLICACIÓN PRESUP. | | | DESCRIPCIÓN | CRÉDITOS PRESUPUESTARIOS | | | GASTOS COMPROMET. | OBLIGACIONES RECONOCIDAS NETAS | PAGOS | OBLIGACIONES PENDIENTES DE PAGO A 31 DE DICIEMBRE | REMANENTES DE CRÉDITO |
|--------------------|-------|-------|--|--------------------------|----------------|---------------|-------------------|--------------------------------|---------------|---|-----------------------|
| | | | | INICIALES | MODIFICACIONES | DEFINITIVAS | | | | | |
| 004 | 3231T | 22103 | Combustibles y carburantes - Educación primaria | 110.397,00 | | 110.397,00 | 72.442,71 | 60.478,51 | 60.478,51 | | 49.918,49 |
| 004 | 3231T | 22706 | Estudios y trabajos técnicos - Ecuación Primaria | | | | 7.223,75 | | | | |
| 004 | 3261T | 21200 | Reparac. manten. edif. - Escuela Munic. Música y Danza | 16.300,00 | -5.000,00 | 11.300,00 | 3.236,14 | 3.236,14 | 3.114,94 | 121,20 | 8.063,86 |
| 004 | 3261T | 22100 | Energía eléctrica - Escuela Municipal de Música y Danza | 30.051,00 | | 30.051,00 | 16.168,30 | 16.168,30 | 16.112,07 | 56,23 | 13.882,70 |
| 004 | 3261T | 22101 | Agua - Escuela Municipal de Música y Danza | 1.799,00 | | 1.799,00 | 3.034,60 | 3.004,47 | 3.004,47 | | -1.205,47 |
| 004 | 330 | 632 | Edificios y otras construcciones - Cultura | | 123.000,00 | 123.000,00 | | | | | 123.000,00 |
| 004 | 3300 | 63221 | Reformas edificios Cultura - Adm. Gra. Cultura | | 10.443,37 | 10.443,37 | | | | | 10.443,37 |
| 004 | 3321T | 21200 | Rep. manten. edificios - Bibliotecas Municipales | 8.240,00 | -1.000,00 | 7.240,00 | 5.427,72 | 4.411,89 | 4.299,51 | 112,38 | 2.828,11 |
| 004 | 3321T | 22100 | Energía eléctrica - Bibliotecas Municipales | 65.778,00 | | 65.778,00 | 51.936,10 | 51.936,10 | 51.936,10 | | 13.841,90 |
| 004 | 3321T | 22101 | Agua - Bibliotecas Municipales | 3.598,00 | | 3.598,00 | 3.598,00 | 3.289,25 | 3.289,25 | | 308,75 |
| 004 | 3321T | 22102 | Gas - Bibliotecas Municipales | 15.920,00 | | 15.920,00 | 16.645,46 | 10.324,63 | 10.324,63 | | 5.595,37 |
| 004 | 3330 | 63209 | Reforma de la Sala de Exposiciones - Museos | | 14.520,00 | 14.520,00 | | | | | 14.520,00 |
| 004 | 3331T | 21200 | Mantenimiento de edificios - Artes Escénicas | 15.450,00 | -1.000,00 | 14.450,00 | 10.918,31 | 10.848,91 | 10.743,12 | 105,79 | 3.601,09 |
| 004 | 3331T | 21207 | Mantenimiento de climatizadores - Artes Escénicas | | | | 917,30 | 917,30 | 917,30 | | -917,30 |
| 004 | 3331T | 22100 | Energía eléctrica - Artes Escénicas | 115.896,00 | 2.057,61 | 117.953,61 | 71.674,05 | 71.674,05 | 71.120,09 | 553,96 | 46.279,56 |
| 004 | 3331T | 22101 | Agua - Artes Escénicas | 5.996,00 | | 5.996,00 | 5.996,00 | 1.321,56 | 1.321,56 | | 4.674,44 |
| 004 | 3331T | 22102 | Gas - Artes Escénicas | 16.044,00 | | 16.044,00 | 16.769,72 | 5.561,76 | 5.561,76 | | 10.482,24 |
| 004 | 3340T | 22100 | Energía eléctrica - Cultura y U.P. | 16.251,00 | | 16.251,00 | 13.399,18 | 13.399,18 | 13.230,46 | 168,72 | 2.851,82 |
| 004 | 3371 | 63203 | Obras reforma antigua Casa de la Mujer - Juventud e Infancia | | 569,07 | 569,07 | | | | | 569,07 |
| 004 | 3371T | 21200 | Mantenimiento de edificios - Juventud e Infancia. | 5.150,00 | 22.000,00 | 27.150,00 | 23.635,42 | 23.136,06 | 23.001,54 | 134,52 | 4.013,94 |
| 004 | 3371T | 22100 | Energía eléctrica - Juventud e Infancia. | 89.987,00 | | 89.987,00 | 60.543,08 | 60.543,08 | 60.445,13 | 97,95 | 29.443,92 |
| 004 | 3371T | 22101 | Agua - Juventud e Infancia. | 3.598,00 | | 3.598,00 | 3.669,03 | 3.443,14 | 3.443,14 | | 154,86 |
| 004 | 3371T | 22102 | Gas - Juventud e Infancia. | 31.984,00 | | 31.984,00 | 34.021,36 | 23.699,64 | 23.699,64 | | 8.284,36 |
| 004 | 3372 | 63235 | Actuaciones e instalaciones varias en edificios municipales | 400.000,00 | | 400.000,00 | | | | | 400.000,00 |
| 004 | 3372T | 21200 | Rep. manten. edificios - Personas Mayores | 11.150,00 | 6.000,00 | 17.150,00 | 16.236,96 | 9.306,17 | 9.060,82 | 245,35 | 7.843,83 |
| 004 | 3372T | 22100 | Energía eléctrica - Personas Mayores | 44.227,00 | 2.083,60 | 46.310,60 | 40.324,22 | 40.324,22 | 40.324,22 | | 5.986,38 |
| 004 | 3372T | 22101 | Agua - Personas Mayores | 2.399,00 | | 2.399,00 | 3.971,54 | 3.966,72 | 3.966,72 | | -1.567,72 |
| 004 | 3372T | 22102 | Gas - Personas Mayores | 30.818,00 | | 30.818,00 | 31.148,12 | 15.756,11 | 15.756,11 | | 15.061,89 |
| 004 | 3380 | 61900 | Otros inversiones de reposición de infraestructuras - Festej | | 2.027,20 | 2.027,20 | | | | | 2.027,20 |
| 004 | 3380 | 63239 | Reforma de corrales - Festejos | | 5.943,99 | 5.943,99 | | | | | 5.943,99 |
| | | | Suma | 38.518.394,28 | 20.644.875,98 | 59.163.270,26 | 35.982.077,96 | 35.268.081,67 | 32.236.314,05 | 3.031.767,62 | 23.895.188,59 |

ESTADO DE LIQUIDACIÓN DEL PRESUPUESTO

I. LIQUIDACIÓN DEL PRESUPUESTO DE GASTOS

| APLICACIÓN PRESUP. | | | DESCRIPCIÓN | CRÉDITOS PRESUPUESTARIOS | | | GASTOS COMPROMET. | OBLIGACIONES RECONOCIDAS NETAS | PAGOS | OBLIGACIONES PENDIENTES DE PAGO A 31 DE DICIEMBRE | REMANENTES DE CRÉDITO |
|--------------------|-------|-------|--|--------------------------|----------------|---------------|-------------------|--------------------------------|---------------|---|-----------------------|
| | | | | INICIALES | MODIFICACIONES | DEFINITIVAS | | | | | |
| 004 | 3380T | 22100 | Energía eléctrica - Festejos | 42.306,00 | 1.600,00 | 43.906,00 | 43.471,56 | 43.471,56 | 43.471,56 | | 434,44 |
| 004 | 3420 | 61902 | Obras acond. aparcamiento Polideportivo Dehesa Boyal | | 34.132,73 | 34.132,73 | | | | | 34.132,73 |
| 004 | 3420 | 63230 | Inst. deportivas: Acondicionamiento Escuela de Ajedrez | | 120.000,00 | 120.000,00 | 114.350,89 | 114.350,89 | 114.350,89 | | 5.649,11 |
| 004 | 3420T | 22100 | Energía eléctrica - Instalaciones deportivas | 201.500,00 | | 201.500,00 | 119.324,36 | 119.324,36 | 118.862,74 | 461,62 | 82.175,64 |
| 004 | 3420T | 22101 | Agua - Instalaciones deportivas | 257.865,00 | | 257.865,00 | 341.255,96 | 300.233,15 | 300.233,15 | | -42.368,15 |
| 004 | 3420T | 22102 | Gas - Instalaciones deportivas | 30.465,00 | | 30.465,00 | 43.761,63 | 28.155,53 | 22.286,50 | 5.869,03 | 2.309,47 |
| 004 | 3420T | 22103 | Combustibles y carburantes - Instalaciones deportivas | 22.078,00 | | 22.078,00 | 7.929,74 | 6.189,74 | 6.189,74 | | 15.888,26 |
| 004 | 3420T | 22116 | Trigeneración - Instalaciones deportivas | 1.008.000,00 | | 1.008.000,00 | 980.887,90 | 977.565,02 | 977.565,02 | | 30.434,98 |
| 004 | 4300 | 63217 | Centro Municipal de Empresas: Reforma calefacción | | 57.648,52 | 57.648,52 | | | | | 57.648,52 |
| 004 | 4300T | 21200 | Rep. mant. edif. - Adm. Gral. prom. comer. y PYMES | 6.180,00 | | 6.180,00 | 3.585,58 | 3.442,69 | 3.311,92 | 130,77 | 2.737,31 |
| 004 | 4300T | 21207 | Mantenimiento de climatizadores - Adm.gral. comercio | | | | 1.733,93 | 1.733,93 | 1.733,93 | | -1.733,93 |
| 004 | 4300T | 22100 | Energía eléctrica - Adm. Gral. prom. comer. y PYMES | 21.148,00 | -1.300,00 | 19.848,00 | 11.892,24 | 11.892,24 | 11.794,08 | 98,16 | 7.955,76 |
| 004 | 4300T | 22101 | Agua - Adm. Gral prom. comer. y PYMES | 5.876,00 | | 5.876,00 | 5.876,00 | 5.721,32 | 5.721,32 | | 154,68 |
| 004 | 4300T | 22103 | Combustibles y carburantes - Adm. Gral. prom. comer. y PYMES | 12.000,00 | | 12.000,00 | 15.714,76 | 9.822,61 | 9.822,61 | | 2.177,39 |
| 004 | 4411Y | 46710 | Transf.CTM.Consorcio Transportes Madrid (CONVENIO) | 89.122,00 | | 89.122,00 | 45.325,27 | 45.325,27 | 45.325,27 | | 43.796,73 |
| 004 | 9120Z | 22601 | Atenciones protocolarias - Órganos de gobierno | 720,00 | | 720,00 | | | | | 720,00 |
| 004 | 9240T | 21200 | Mantenimiento de edificios - Participación ciudadana. | 5.150,00 | | 5.150,00 | 3.901,73 | 3.399,58 | 3.399,58 | | 1.750,42 |
| 004 | 9240T | 22100 | Energía eléctrica - Participación ciudadana. | 68.082,00 | | 68.082,00 | 30.437,56 | 30.437,56 | 30.437,56 | | 37.644,44 |
| 004 | 9240T | 22101 | Agua - Participación ciudadana. | 2.638,00 | | 2.638,00 | 3.998,73 | 3.985,99 | 3.985,99 | | -1.347,99 |
| 004 | 9240T | 22102 | Gas - Participación ciudadana. | 604,00 | | 604,00 | 606,86 | 154,18 | 154,18 | | 449,82 |
| 004 | 9293T | 21200 | Mantenimiento de edificios - Juzgados. | 1.030,00 | | 1.030,00 | | | | | 1.030,00 |
| 004 | 9293T | 22100 | Energía eléctrica - Juzgados. | 8.371,00 | | 8.371,00 | 6.398,88 | 6.398,88 | 6.398,88 | | 1.972,12 |
| 004 | 9310T | 21200 | Reparac.mantenimiento edificios -Adm.financiera: Serv.G | 5.150,00 | | 5.150,00 | 1.087,43 | 1.055,76 | 968,82 | 86,94 | 4.094,24 |
| 004 | 9310T | 22100 | Energía Eléctrica -Adm.financiera:Servicios General.Urb y Ob | 59.026,00 | | 59.026,00 | 34.909,12 | 34.909,12 | 34.909,12 | | 24.116,88 |
| 004 | 9310T | 22101 | Agua.Adm.financiera:Servicios generales. Urb y obras | 2.400,00 | | 2.400,00 | 2.711,54 | 2.600,86 | 2.600,86 | | -200,86 |
| 004 | 933 | 623 | Maquinaria, instalaciones y utillaje | | 12.000,00 | 12.000,00 | | | | | 12.000,00 |
| 004 | 933 | 632 | Edificios y otras construcciones - Adm. financiera y tribut. | | 335.000,00 | 335.000,00 | | | | | 335.000,00 |
| | | | Suma | 40.368.105,28 | 21.208.912,10 | 61.577.017,38 | 37.806.194,50 | 37.023.206,78 | 33.984.792,64 | 3.038.414,14 | 24.553.810,60 |

ESTADO DE LIQUIDACIÓN DEL PRESUPUESTO

I. LIQUIDACIÓN DEL PRESUPUESTO DE GASTOS

| APLICACIÓN PRESUP. | | | DESCRIPCIÓN | CRÉDITOS PRESUPUESTARIOS | | | GASTOS COMPROMET. | OBLIGACIONES RECONOCIDAS NETAS | PAGOS | OBLIGACIONES PENDIENTES DE PAGO A 31 DE DICIEMBRE | REMANENTES DE CRÉDITO |
|--------------------|-------|-------|--|--------------------------|----------------|---------------|-------------------|--------------------------------|---------------|---|-----------------------|
| | | | | INICIALES | MODIFICACIONES | DEFINITIVAS | | | | | |
| 004 | 9330 | 83000 | Anticipos y préstamos reintegrable al personal | | 4.954,87 | 4.954,87 | 4.954,87 | 4.954,87 | 4.954,87 | | |
| 004 | 9330X | 12000 | P. funcionario: Sueldos Grupo A1 - Patrimonio | 14.677,32 | | 14.677,32 | 3.528,05 | 3.528,05 | 3.528,05 | | 11.149,27 |
| 004 | 9330X | 12003 | P. funcionario: Sueldos Grupo C1 - Patrimonio | 9.884,84 | | 9.884,84 | 9.884,84 | 9.884,84 | 9.884,84 | | |
| 004 | 9330X | 12004 | P. funcionario: Sueldos Grupo C2 - Patrimonio | 8.378,58 | | 8.378,58 | 8.378,58 | 8.378,58 | 8.378,58 | | |
| 004 | 9330X | 12006 | P. funcionario: Trienios - Patrimonio | 9.114,53 | | 9.114,53 | 7.220,75 | 7.220,75 | 7.220,75 | | 1.893,78 |
| 004 | 9330X | 12007 | P. funcionario: Retribuciones básicas D.A. 12ª LPGE 2015 | 1.053,08 | | 1.053,08 | 937,55 | 937,55 | 937,55 | | 115,53 |
| 004 | 9330X | 12100 | P. funcionario: Complemento de destino - Patrimonio | 18.586,96 | | 18.586,96 | 14.206,25 | 14.206,25 | 14.206,25 | | 4.380,71 |
| 004 | 9330X | 12101 | P. funcionario: Complemento específico - Patrimonio | 46.010,02 | | 46.010,02 | 35.036,53 | 35.036,53 | 35.036,53 | | 10.973,49 |
| 004 | 9330X | 12105 | P. funcionario: R. complementarias D.A. 12ª LPGE 2015 | 821,62 | | 821,62 | 865,43 | 865,43 | 865,43 | | -43,81 |
| 004 | 9330X | 16000 | Seguridad Social - Patrimonio | 27.399,67 | | 27.399,67 | 32.197,47 | 32.197,47 | 32.197,47 | | -4.797,80 |
| 004 | 9330Y | 48928 | Transf. Entidades urban. y Comunid. de propietarios - Patrimonio | 296.000,00 | | 296.000,00 | 65.744,23 | 65.744,23 | 63.731,56 | 2.012,67 | 230.255,77 |
| 004 | 9330Z | 22604 | Jurídicos, contenciosos - Patrimonio | 515,00 | | 515,00 | 76,36 | 76,36 | | 76,36 | 438,64 |
| 004 | 9330Z | 22699 | Otros gastos diversos - Patrimonio | | | | 2,40 | 2,40 | | 2,40 | -2,40 |
| 004 | 9331 | 62300 | Maquinaria, instalaciones y utillaje - Mantenimiento | | 1.052,96 | 1.052,96 | 503,60 | 503,60 | 503,60 | | 549,36 |
| 004 | 9331 | 63201 | Reforma de la Casa Consistorial - Mantenimiento | | 4.386,18 | 4.386,18 | | | | | 4.386,18 |
| 004 | 9331 | 63219 | Acondicionamiento de aparcamientos municipales | | 21.270,56 | 21.270,56 | 804,15 | | | | 21.270,56 |
| 004 | 9331 | 63235 | Actuaciones e instalaciones varias en edificios municipales | 50.000,00 | 162.348,73 | 212.348,73 | 27.386,68 | 5.045,57 | 5.045,57 | | 207.303,16 |
| 004 | 9331 | 83000 | Anticipos y préstamos reintegrable al personal | | 37.454,31 | 37.454,31 | 37.454,31 | 37.454,31 | 37.454,31 | | |
| 004 | 9331T | 20300 | Arrend. maquin. inst. y utilil - Mantenimiento y conservación | 1.854,00 | | 1.854,00 | | | | | 1.854,00 |
| 004 | 9331T | 20899 | Arrendamientos de otro inmovilizado material - Mantenimiento | | | | 683,89 | 547,12 | 547,12 | | -547,12 |
| 004 | 9331T | 21200 | Reparac. manten. edificios - Mantenimiento y conservación | 108.150,00 | -1.000,00 | 107.150,00 | 81.166,25 | 53.272,69 | 50.298,92 | 2.973,77 | 53.877,31 |
| 004 | 9331T | 21206 | Mantenimiento de ascensores - Mantenimiento y conservación | 43.158,00 | | 43.158,00 | 45.232,04 | 33.986,30 | 33.986,30 | | 9.171,70 |
| 004 | 9331T | 21207 | Mantenimiento de climatizadores - Mantenimiento y conservac. | 172.741,00 | | 172.741,00 | 138.832,21 | 124.468,40 | 124.468,40 | | 48.272,60 |
| 004 | 9331T | 21208 | Mantenimiento de extintores - Mantenimiento y conservación | 30.461,00 | | 30.461,00 | 30.969,96 | 28.511,75 | 28.511,75 | | 1.949,25 |
| | | | Suma | 41.213.502,90 | 21.434.424,84 | 62.647.927,74 | 38.349.882,08 | 37.487.651,01 | 34.444.171,67 | 3.043.479,34 | 25.160.276,73 |

ESTADO DE LIQUIDACIÓN DEL PRESUPUESTO

I. LIQUIDACIÓN DEL PRESUPUESTO DE GASTOS

| APLICACIÓN PRESUP. | | | DESCRIPCIÓN | CRÉDITOS PRESUPUESTARIOS | | | GASTOS COMPROMET. | OBLIGACIONES RECONOCIDAS NETAS | PAGOS | OBLIGACIONES PENDIENTES DE PAGO A 31 DE DICIEMBRE | REMANENTES DE CRÉDITO |
|--------------------|-------|-------|---|--------------------------|----------------|---------------|-------------------|--------------------------------|---------------|---|-----------------------|
| | | | | INICIALES | MODIFICACIONES | DEFINITIVAS | | | | | |
| 004 | 9331T | 21300 | Rep. manten. maquin. inst. - Mantenimiento y conservación | 6.592,00 | | 6.592,00 | 2.576,05 | 2.576,05 | 2.576,05 | | 4.015,95 |
| 004 | 9331T | 22100 | Energía eléctrica - Mantenimiento y conservación | 195.559,00 | 175,69 | 195.734,69 | 199.783,98 | 199.783,98 | 196.472,73 | 3.311,25 | -4.049,29 |
| 004 | 9331T | 22101 | Agua - Mantenimiento y conservación | 35.982,00 | | 35.982,00 | 35.982,00 | 25.781,37 | 25.781,37 | | 10.200,63 |
| 004 | 9331T | 22102 | Gas - Mantenimiento y conservación | 2.372,00 | | 2.372,00 | 31.471,46 | 11.534,07 | 10.873,37 | 660,70 | -9.162,07 |
| 004 | 9331T | 22103 | Combustibles y carburantes - Mantenimiento y conservación | 12.265,00 | | 12.265,00 | 9.015,01 | 7.545,01 | 7.545,01 | | 4.719,99 |
| 004 | 9331T | 22706 | Estudios y trabajos técnicos - Mantenimiento y conservación | | | | 7.223,75 | | | | |
| 004 | 9331X | 12001 | P. funcionario: Sueldos Grupo A2 - Mantenimiento | 25.813,04 | | 25.813,04 | 25.813,04 | 25.813,04 | 25.813,04 | | |
| 004 | 9331X | 12004 | P. funcionario: Sueldos Grupo C2 - Mantenimiento | 41.892,90 | | 41.892,90 | 41.892,90 | 41.892,90 | 41.892,90 | | |
| 004 | 9331X | 12005 | P. funcionario: Sueldos Grupo E - Mantenimiento | 53.750,06 | | 53.750,06 | 54.020,59 | 54.020,59 | 54.020,59 | | -270,53 |
| 004 | 9331X | 12006 | P. funcionario: Trienios - Mantenimiento | 20.112,51 | | 20.112,51 | 20.144,03 | 20.144,03 | 20.144,03 | | -31,52 |
| 004 | 9331X | 12007 | P. funcionario: Retribuciones básicas D.A. 12ª LPGE 2015 | 4.027,11 | | 4.027,11 | 3.774,01 | 3.774,01 | 3.774,01 | | 253,10 |
| 004 | 9331X | 12100 | P. funcionario: Complemento de destino - Mantenimiento | 61.783,12 | | 61.783,12 | 61.735,94 | 61.735,94 | 61.735,94 | | 47,18 |
| 004 | 9331X | 12101 | P. funcionario: Complemento específico - Mantenimiento | 184.193,66 | | 184.193,66 | 183.659,10 | 183.659,10 | 183.659,10 | | 534,56 |
| 004 | 9331X | 12105 | P. funcionario: R. complementarias D.A. 12ª LPGE 2015 | 3.519,26 | | 3.519,26 | 3.483,69 | 3.483,69 | 3.483,69 | | 35,57 |
| 004 | 9331X | 13000 | P. laboral fijo: Retribuciones básicas - Mantenimiento | 116.969,81 | | 116.969,81 | 112.345,32 | 112.345,32 | 112.345,32 | | 4.624,49 |
| 004 | 9331X | 13002 | P. laboral fijo: Otras remuneraciones - Mantenimiento | 199.491,53 | | 199.491,53 | 201.812,71 | 201.812,71 | 201.812,71 | | -2.321,18 |
| 004 | 9331X | 13005 | P. laboral fijo: Otras remuneraciones D.A. 12ª LPGE 2015 | 6.427,67 | | 6.427,67 | 6.022,08 | 6.022,08 | 6.022,08 | | 405,59 |
| 004 | 9331X | 15000 | Productividad - Mantenimiento y conservación de edificios | 2.872,80 | | 2.872,80 | 2.681,28 | 2.681,28 | 2.681,28 | | 191,52 |
| 004 | 9331X | 15306 | Complemento disponibilidad Brigada Incidencias | 3.500,00 | | 3.500,00 | | | | | 3.500,00 |
| 004 | 9331X | 16000 | Seguridad Social - Mantenimiento | 229.001,96 | | 229.001,96 | 238.239,48 | 238.239,48 | 217.447,69 | 20.791,79 | -9.237,52 |
| 004 | 9331Z | 22001 | Prensa, revistas, libros ... - Mantenimiento y conservación | 274,00 | | 274,00 | 372,00 | 372,00 | 372,00 | | -98,00 |
| 004 | 9331Z | 22699 | Otros gastos diversos - Mantenimiento | | | | 68,39 | 68,39 | 68,39 | | -68,39 |
| 004 | 9331Z | 23030 | Dietas del personal - Mantenimiento y conservación | 140,00 | | 140,00 | | | | | 140,00 |
| 004 | 9331Z | 23130 | Gastos de locomoción - Mantenimiento y conservación | 150,00 | | 150,00 | | | | | 150,00 |
| 005 | 3400Z | 22001 | Prensa, revistas, libros .. - Deportes: Adm. Gral. | 300,00 | | 300,00 | | | | | 300,00 |
| | | | Suma | 42.413.900,33 | 21.434.600,53 | 63.848.500,86 | 39.589.422,84 | 38.688.360,00 | 35.620.116,92 | 3.068.243,08 | 25.160.140,86 |

ESTADO DE LIQUIDACIÓN DEL PRESUPUESTO

I. LIQUIDACIÓN DEL PRESUPUESTO DE GASTOS

| APLICACIÓN PRESUP. | | | DESCRIPCIÓN | CRÉDITOS PRESUPUESTARIOS | | | GASTOS COMPROMET. | OBLIGACIONES RECONOCIDAS NETAS | PAGOS | OBLIGACIONES PENDIENTES DE PAGO A 31 DE DICIEMBRE | REMANENTES DE CRÉDITO |
|--------------------|-------|-------|--|--------------------------|----------------|---------------|-------------------|--------------------------------|---------------|---|-----------------------|
| | | | | INICIALES | MODIFICACIONES | DEFINITIVAS | | | | | |
| 005 | 3400Z | 22601 | Atenciones protocolarias - Deportes: Adm. Gral. | 500,00 | | 500,00 | | | | | 500,00 |
| 005 | 3400Z | 23130 | Locomoción - Deportes: Adm. Gral. | 300,00 | | 300,00 | 16,15 | 16,15 | 16,15 | | 283,85 |
| 005 | 3410 | 83000 | Anticipos y préstamos reintegrable al personal | | 14.662,42 | 14.662,42 | 14.662,42 | 14.662,42 | 14.662,42 | | |
| 005 | 3410B | 22300 | Transportes - Deportes | 1.854,00 | | 1.854,00 | 1.025,88 | 1.025,88 | 1.025,88 | | 828,12 |
| 005 | 3410B | 22609 | Actividades culturales y deportivas - Deportes | 11.158,00 | 7.817,34 | 18.975,34 | 12.042,00 | 12.042,00 | 12.042,00 | | 6.933,34 |
| 005 | 3410B | 22706 | Estudios y trabajos técnicos - Deportes | 14.068,00 | 3.300,00 | 17.368,00 | 13.967,00 | 13.489,40 | 13.489,40 | | 3.878,60 |
| 005 | 3410X | 12000 | P. funcionario: Sueldos Grupo A1 - Deportes | 14.677,32 | | 14.677,32 | 14.677,32 | 14.677,32 | 14.677,32 | | |
| 005 | 3410X | 12004 | P. funcionario: Sueldos Grupo C2 - Deportes | 33.514,32 | | 33.514,32 | 30.865,85 | 30.865,85 | 30.865,85 | | 2.648,47 |
| 005 | 3410X | 12005 | P. funcionario: Sueldos Grupo E - Deportes | 7.678,58 | | 7.678,58 | 7.678,58 | 7.678,58 | 7.678,58 | | |
| 005 | 3410X | 12006 | P. funcionario: Trienios - Deportes | 15.553,99 | | 15.553,99 | 15.014,46 | 15.014,46 | 15.014,46 | | 539,53 |
| 005 | 3410X | 12007 | P. funcionario: Retribuciones básicas D.A. 12ª LPGE 2015 | 1.904,83 | | 1.904,83 | 1.751,93 | 1.751,93 | 1.751,93 | | 152,90 |
| 005 | 3410X | 12100 | P. funcionario: Complemento de destino - Deportes | 36.799,56 | | 36.799,56 | 35.278,13 | 35.278,13 | 35.278,13 | | 1.521,43 |
| 005 | 3410X | 12101 | P. funcionario: Complemento específico - Deportes | 92.544,20 | | 92.544,20 | 89.592,88 | 89.592,88 | 89.592,88 | | 2.951,32 |
| 005 | 3410X | 12105 | P. funcionario: R. complementarias D.A. 12ª LPGE 2015 | 1.598,28 | | 1.598,28 | 1.617,17 | 1.617,17 | 1.617,17 | | -18,89 |
| 005 | 3410X | 13000 | P. laboral fijo: Retribuciones básicas - Deportes | 119.317,27 | | 119.317,27 | 119.317,27 | 119.317,27 | 119.317,27 | | |
| 005 | 3410X | 13002 | P. laboral fijo: Otras remuneraciones - Deportes | 178.352,30 | | 178.352,30 | 181.949,10 | 181.949,10 | 181.949,10 | | -3.596,80 |
| 005 | 3410X | 13005 | P. laboral fijo: Otras remuneraciones D.A. 12ª LPGE 2015 | 5.221,83 | | 5.221,83 | 5.022,08 | 5.022,08 | 5.022,08 | | 199,75 |
| 005 | 3410X | 15303 | Complemento jornada partida - Deportes | 3.533,76 | | 3.533,76 | 4.027,32 | 4.027,32 | 4.027,32 | | -493,56 |
| 005 | 3410X | 16000 | Seguridad Social - Deportes | 122.782,44 | 1.500,00 | 124.282,44 | 125.430,49 | 125.430,49 | 114.271,14 | 11.159,35 | -1.148,05 |
| 005 | 3410Y | 47901 | Transf. gestión indirecta - Deportes | 3.011.105,00 | 27.500,00 | 3.038.605,00 | 3.011.105,72 | 3.011.105,72 | 2.637.305,20 | 373.800,52 | 27.499,28 |
| 005 | 3410Y | 47906 | Transf. gestión indirecta (La Viña) - Deportes | 540.000,00 | | 540.000,00 | 569.012,57 | 569.012,57 | 569.012,57 | | -29.012,57 |
| 005 | 3410Y | 48903 | Convenios clubes y escuelas deportivas - Deportes | 917.980,00 | 12.260,00 | 930.240,00 | 917.342,71 | 917.342,71 | 900.458,36 | 16.884,35 | 12.897,29 |
| 005 | 9120Z | 22601 | Atenciones protocolarias - Órganos de gobierno | 720,00 | | 720,00 | | | | | 720,00 |
| 006 | 1301 | 62705 | Policía Local: Sistema de comunicaciones, voz y telefonía | | 9.225,44 | 9.225,44 | | | | | 9.225,44 |
| 006 | 1301W | 21901 | Rep. y adquis. terminales telef - Seg. Ciudadana: Adm. Gral | 412,00 | | 412,00 | 412,00 | 412,00 | 412,00 | | |
| 006 | 1301W | 22200 | Comunicaciones telefónicas - Seguridad Ciudadana: Adm. Gral. | 33.878,00 | | 33.878,00 | 15.070,17 | 15.070,17 | 13.918,38 | 1.151,79 | 18.807,83 |
| 006 | 1331W | 21901 | Rep. y adquis. de terminales telefónicos - Disciplina Vial | 154,00 | | 154,00 | 154,00 | 154,00 | 154,00 | | |
| | | | Suma | 47.579.508,01 | 21.510.865,73 | 69.090.373,74 | 44.776.456,04 | 43.874.915,60 | 40.403.676,51 | 3.471.239,09 | 25.215.458,14 |

ESTADO DE LIQUIDACIÓN DEL PRESUPUESTO

I. LIQUIDACIÓN DEL PRESUPUESTO DE GASTOS

| APLICACIÓN PRESUP. | | | DESCRIPCIÓN | CRÉDITOS PRESUPUESTARIOS | | | GASTOS COMPROMET. | OBLIGACIONES RECONOCIDAS NETAS | PAGOS | OBLIGACIONES PENDIENTES DE PAGO A 31 DE DICIEMBRE | REMANENTES DE CRÉDITO |
|--------------------|-------|-------|--|--------------------------|----------------|---------------|-------------------|--------------------------------|---------------|---|-----------------------|
| | | | | INICIALES | MODIFICACIONES | DEFINITIVAS | | | | | |
| 006 | 1331W | 22200 | Comunicaciones telefónicas - Disciplina Vial | 728,00 | | 728,00 | 493,68 | 493,68 | 452,54 | 41,14 | 234,32 |
| 006 | 1350W | 21901 | Rep. y adquis. de terminales telefónicos - Protección Civil | 206,00 | | 206,00 | 206,00 | 206,00 | 206,00 | | |
| 006 | 1350W | 22200 | Comunicaciones telefónicas - Protección Civil | 4.836,00 | | 4.836,00 | 3.971,04 | 3.971,04 | 3.862,50 | 108,54 | 864,96 |
| 006 | 1510W | 21901 | Rep. y adquis. de terminales telefónicos - Urbanismo | 411,00 | | 411,00 | 411,00 | 411,00 | 411,00 | | |
| 006 | 1510W | 22200 | Comunicaciones telefónicas - Urbanismo | 211,00 | | 211,00 | 203,00 | 203,00 | 203,00 | | 8,00 |
| 006 | 1530W | 21901 | Rep. y adquis. de terminales telefónicos - Vías Públicas | 206,00 | | 206,00 | 206,00 | 206,00 | 206,00 | | |
| 006 | 1530W | 22200 | Comunicaciones telefónicas - Vías Públicas | 2.044,00 | | 2.044,00 | 2.044,00 | 2.044,00 | 1.917,68 | 126,32 | |
| 006 | 1640A | 22199 | Otros suministros - Cementerio | | | | 4.909,84 | 3.961,97 | 3.961,97 | | -3.961,97 |
| 006 | 1640A | 22700 | Limpieza y aseo - Cementerio | | | | 1.641,36 | 1.641,36 | 1.641,36 | | -1.641,36 |
| 006 | 1640A | 22706 | Estudios y trabajos técnicos - Cementerio | 8.000,00 | | 8.000,00 | 1.254,00 | 836,00 | 836,00 | | 7.164,00 |
| 006 | 1640W | 22200 | Comunicaciones telefónicas - Cementerio | 300,00 | | 300,00 | 231,59 | 231,59 | 231,59 | | 68,41 |
| 006 | 1710W | 21901 | Rep. y adquis. de terminales telefónicos - Parques y Jardine | 206,00 | | 206,00 | 206,00 | 206,00 | 206,00 | | |
| 006 | 1710W | 22200 | Comunicaciones telefónicas - Parques y Jardines | 2.031,00 | | 2.031,00 | 1.974,72 | 1.974,72 | 1.810,16 | 164,56 | 56,28 |
| 006 | 1720W | 21901 | Rep. y adquis. de terminales telefónicos - Medio Ambiente | 206,00 | | 206,00 | 206,00 | 206,00 | 206,00 | | |
| 006 | 1720W | 22200 | Comunicaciones telefónicas - Medio Ambiente | 4.382,00 | | 4.382,00 | 4.740,80 | 4.740,80 | 4.596,81 | 143,99 | -358,80 |
| 006 | 2310W | 21901 | Rep. y adquis. de terminales telefónicos - Servicios Sociale | 618,00 | | 618,00 | 618,00 | 618,00 | 618,00 | | |
| 006 | 2310W | 22200 | Comunicaciones telefónicas - Servicios Sociales | 2.628,00 | 1.500,00 | 4.128,00 | 2.412,04 | 2.412,04 | 2.370,90 | 41,14 | 1.715,96 |
| 006 | 2312 | 83000 | Anticipos y préstamos reintegrable al personal | | | | | | | | |
| 006 | 2312W | 21901 | Reparación y adquis. de terminales telefónicos - Igualdad | 206,00 | | 206,00 | 206,00 | 206,00 | 206,00 | | |
| 006 | 2312W | 22200 | Comunicaciones telefónicas - Igualdad | 1.275,00 | | 1.275,00 | 1.494,41 | 1.494,41 | 1.494,41 | | -219,41 |
| 006 | 2313 | 62530 | Equipos de telefonía y faxes - Discapacitados | | | | | | | | |
| 006 | 2410 | 62600 | Equipamiento informático - Form. y prom. empleo | | | | | | | | |
| 006 | 2410W | 21901 | Reparación y adquis. de terminales telefónicos - Empleo | 206,00 | | 206,00 | 206,00 | 206,00 | 206,00 | | |
| 006 | 2410W | 22200 | Comunicaciones telefónicas - Empleo | 2.247,00 | | 2.247,00 | 1.815,60 | 1.815,60 | 1.815,60 | | 431,40 |
| 006 | 3110 | 62530 | Equipos de telefonía y faxes - Salud | | | | | | | | |
| 006 | 3110W | 21901 | Rep. y adquis. de terminales telefónicos - Salud | 206,00 | | 206,00 | | | | | 206,00 |
| 006 | 3110W | 22200 | Comunicaciones telefónicas - Salud | 755,00 | | 755,00 | 833,13 | 833,13 | 812,56 | 20,57 | -78,13 |
| | | | Suma | 47.611.622,01 | 21.512.365,73 | 69.123.987,74 | 44.806.740,25 | 43.903.833,94 | 40.431.948,59 | 3.471.885,35 | 25.220.153,80 |

ESTADO DE LIQUIDACIÓN DEL PRESUPUESTO

I. LIQUIDACIÓN DEL PRESUPUESTO DE GASTOS

| APLICACIÓN PRESUP. | | | DESCRIPCIÓN | CRÉDITOS PRESUPUESTARIOS | | | GASTOS COMPROMET. | OBLIGACIONES RECONOCIDAS NETAS | PAGOS | OBLIGACIONES PENDIENTES DE PAGO A 31 DE DICIEMBRE | REMANENTES DE CRÉDITO |
|--------------------|-------|-------|---|--------------------------|----------------|---------------|-------------------|--------------------------------|---------------|---|-----------------------|
| | | | | INICIALES | MODIFICACIONES | DEFINITIVAS | | | | | |
| 006 | 3200W | 21901 | Rep.y adqs. de terminales tf. - Educación: Adm. Gral. | 206,00 | | 206,00 | | | | | 206,00 |
| 006 | 3200W | 22200 | Comunicaciones telefónicas - Educación: Adm. Gral. | 1.342,00 | 400,00 | 1.742,00 | 1.657,74 | 1.657,74 | 1.657,74 | | 84,26 |
| 006 | 3230W | 21901 | Rep. y adquis. de terminales telefónicos - Escuelas Infantile | 206,00 | | 206,00 | | | | | 206,00 |
| 006 | 3230W | 22200 | Comunicaciones telefonicas - Escuelas Infantiles | 3.975,00 | | 3.975,00 | 4.359,05 | 4.359,05 | 4.359,05 | | -384,05 |
| 006 | 3261W | 21901 | Rep. y adquis. de terminales tf. - Escuela de Música | 206,00 | | 206,00 | | | | | 206,00 |
| 006 | 3300W | 21901 | Rep. y adquis. de terminales tf. - Cultura: Adm. Gral. | 618,00 | | 618,00 | | | | | 618,00 |
| 006 | 3300W | 22200 | Comunicaciones telefónicas | 3.573,00 | 2.000,00 | 5.573,00 | 4.234,29 | 4.234,29 | 4.131,44 | 102,85 | 1.338,71 |
| 006 | 3321W | 21901 | Rep. y adquis. de terminales telefónicos - Bibliotecas | 206,00 | | 206,00 | | | | | 206,00 |
| 006 | 3321W | 22200 | Comunicaciones telefónicas - Bibliotecas | 6.858,00 | | 6.858,00 | 6.362,67 | 6.362,67 | 5.609,68 | 752,99 | 495,33 |
| 006 | 3331W | 21901 | Rep. y adquis. de terminales telefónicos - Artes Escénicas | 206,00 | | 206,00 | | | | | 206,00 |
| 006 | 3331W | 22200 | Comunicaciones telefónicas - Artes Escénicas | 2.300,00 | | 2.300,00 | 2.282,21 | 2.282,21 | 2.282,21 | | 17,79 |
| 006 | 3371W | 21901 | Rep.y adquis. de terminales telefónicos - Juventud e Infancis | 206,00 | | 206,00 | | | | | 206,00 |
| 006 | 3371W | 22200 | Comunicaciones telefónicas - Juventud e Infancia | 4.067,00 | | 4.067,00 | 3.165,44 | 3.165,44 | 3.124,30 | 41,14 | 901,56 |
| 006 | 3372W | 21901 | Rep. y adquis. de terminales telefónicos - Personas Mayores | 123,00 | | 123,00 | 115,00 | 115,00 | 115,00 | | 8,00 |
| 006 | 3372W | 22200 | 0 | 5.501,00 | | 5.501,00 | 5.191,75 | 5.191,75 | 5.171,18 | 20,57 | 309,25 |
| 006 | 3380W | 21901 | Rep. y adquis. de terminales telefónicos - Festejos | 206,00 | | 206,00 | | | | | 206,00 |
| 006 | 3380W | 22200 | Comunicaciones telefónicas - Festejos | 950,00 | | 950,00 | 882,87 | 882,87 | 829,63 | 53,24 | 67,13 |
| 006 | 3400W | 21901 | Reparación y adquis. de terminales telefónicos - Deportes | 412,00 | | 412,00 | | | | | 412,00 |
| 006 | 3400W | 22200 | Comunicaciones telefónicas - Deportes | 11.336,00 | 4.000,00 | 15.336,00 | 15.360,27 | 15.360,27 | 15.216,28 | 143,99 | -24,27 |
| 006 | 4300W | 21901 | Rep y adq de terminales tf. - Comercio y PYMES: Adm. Gral. | 412,00 | | 412,00 | 412,00 | 412,00 | 412,00 | | |
| 006 | 4300W | 22200 | Comunicaciones telefónicas - Comercio y PYMES: Adm. Gral. | 4.136,00 | | 4.136,00 | 1.540,68 | 1.540,68 | 1.540,68 | | 2.595,32 |
| 006 | 4910W | 21901 | Rep y adquis. de terminales tf - Comunicaciones (CN) | 206,00 | | 206,00 | | | | | 206,00 |
| 006 | 4910W | 22200 | Comunicaciones telefonicas - Comunicaciones (Canal Norte) | 1.873,00 | | 1.873,00 | 1.823,15 | 1.823,15 | 1.699,73 | 123,42 | 49,85 |
| 006 | 4930W | 21901 | Rep y adquis. de terminales tf - Consumo: OMIC | 206,00 | | 206,00 | | | | | 206,00 |
| 006 | 4930W | 22200 | Comunicaciones telefónicas - Consumo: OMIC | 690,00 | | 690,00 | 776,00 | 719,93 | 719,93 | | -29,93 |
| Suma | | | | 47.661.436,01 | 21.518.765,73 | 69.180.201,74 | 44.854.903,37 | 43.951.940,99 | 40.478.817,44 | 3.473.123,55 | 25.228.260,75 |

ESTADO DE LIQUIDACIÓN DEL PRESUPUESTO

I. LIQUIDACIÓN DEL PRESUPUESTO DE GASTOS

| APLICACIÓN PRESUP. | | | DESCRIPCIÓN | CRÉDITOS PRESUPUESTARIOS | | | GASTOS COMPROMET. | OBLIGACIONES RECONOCIDAS NETAS | PAGOS | OBLIGACIONES PENDIENTES DE PAGO A 31 DE DICIEMBRE | REMANENTES DE CRÉDITO |
|--------------------|-------|-------|---|--------------------------|----------------------|----------------------|----------------------|--------------------------------|----------------------|---|-----------------------|
| | | | | INICIALES | MODIFICACIONES | DEFINITIVAS | | | | | |
| 006 | 9120W | 21901 | Rep y adquis. de terminales telefónicos - Órganos de Gobierno | 206,00 | | 206,00 | 206,00 | 206,00 | 206,00 | | |
| 006 | 9120W | 22200 | Comunicaciones telefónicas - Órganos de Gobierno | 12.896,00 | | 12.896,00 | 8.377,35 | 8.377,35 | 8.377,35 | | 4.518,65 |
| 006 | 9120Z | 22601 | Atenciones protocolarias - Órganos de gobierno | 720,00 | | 720,00 | | | | | 720,00 |
| 006 | 9200 | 62530 | Equipos de telefonía y faxes - Adm. General | | | | | | | | |
| 006 | 9200W | 21901 | Rep y adquis. de terminales telefónicos - Adm. General | 16.895,00 | | 16.895,00 | 2.717,43 | 2.717,43 | 2.717,43 | | 14.177,57 |
| 006 | 9200W | 22200 | Comunicaciones telefonicas - Adm. General | 51.659,00 | | 51.659,00 | 57.848,40 | 54.807,00 | 52.521,97 | 2.285,03 | -3.148,00 |
| 006 | 9201 | 62600 | Equipamiento informático - NNTT | | 7.421,72 | 7.421,72 | 2.789,05 | 1.179,75 | 1.179,75 | | 6.241,97 |
| 006 | 9201 | 62603 | Equipos informáticos de usuario - NNTT | | 50.188,34 | 50.188,34 | 28.434,96 | 24.322,21 | 24.322,21 | | 25.866,13 |
| 006 | 9201 | 64100 | Licencias y aplicaciones informáticas - NNTT | | 108.924,97 | 108.924,97 | 46.023,00 | 33.849,17 | 33.849,17 | | 75.075,80 |
| 006 | 9201A | 21600 | Rep. cons. equipos informáticos - NNTT | 142.787,00 | | 142.787,00 | 118.463,20 | 106.686,49 | 106.353,74 | 332,75 | 36.100,51 |
| 006 | 9201A | 22002 | Material informático no inventariable - NNTT | | | | 3.277,19 | 3.277,19 | 3.110,11 | 167,08 | -3.277,19 |
| 006 | 9201A | 22203 | Comunicaciones informáticas - NNTT | 60.209,00 | 21.000,00 | 81.209,00 | 82.918,84 | 71.958,98 | 71.958,98 | | 9.250,02 |
| 006 | 9201B | 22719 | Asistencia técnica aplicaciones informáticas - NNTT | 193.713,00 | 6.500,00 | 200.213,00 | 203.195,14 | 181.673,15 | 181.673,15 | | 18.539,85 |
| 006 | 9201X | 12000 | P. funcionario: Sueldos Grupo A1 - NNTT | 44.031,96 | | 44.031,96 | 38.424,66 | 38.424,66 | 38.424,66 | | 5.607,30 |
| 006 | 9201X | 12001 | P. funcionario: Sueldos Grupo A2 - NNTT | 38.719,56 | | 38.719,56 | 37.057,33 | 37.057,33 | 37.057,33 | | 1.662,23 |
| 006 | 9201X | 12003 | P. funcionario: Sueldos Grupo C1 - NNTT | 9.884,84 | | 9.884,84 | 9.884,84 | 9.884,84 | 9.884,84 | | |
| 006 | 9201X | 12004 | P. funcionario: Sueldos Grupo C2 - NNTT | 8.378,58 | | 8.378,58 | 8.378,58 | 8.378,58 | 8.378,58 | | |
| 006 | 9201X | 12006 | P. funcionario: Trienios - NNTT | 15.102,66 | | 15.102,66 | 13.924,44 | 13.924,44 | 13.924,44 | | 1.178,22 |
| 006 | 9201X | 12007 | P. funcionario: Retribuciones básicas D.A. 12ª LPGE 2015 | 2.706,88 | | 2.706,88 | 2.644,99 | 2.644,99 | 2.644,99 | | 61,89 |
| 006 | 9201X | 12100 | P. funcionario: Complemento de destino - NNTT | 57.497,58 | | 57.497,58 | 52.414,35 | 52.414,35 | 52.414,35 | | 5.083,23 |
| 006 | 9201X | 12101 | P. funcionario: Complemento específico - NNTT | 145.094,60 | | 145.094,60 | 131.971,08 | 131.971,08 | 131.971,08 | | 13.123,52 |
| 006 | 9201X | 12105 | P. funcionario: R. complementarias D.A. 12ª LPGE 2015 | 2.581,98 | | 2.581,98 | 2.441,54 | 2.441,54 | 2.441,54 | | 140,44 |
| 006 | 9201X | 13000 | P. laboral fijo: Retribuciones básicas - NNTT | 18.884,16 | | 18.884,16 | 19.019,37 | 19.019,37 | 19.019,37 | | -135,21 |
| 006 | 9201X | 13002 | P. laboral fijo: Otras remuneraciones - NNTT | 39.609,50 | | 39.609,50 | 39.474,28 | 39.474,28 | 39.474,28 | | 135,22 |
| 006 | 9201X | 13005 | P. laboral fijo: Otras remuneraciones D.A. 12ª LPGE 2015 | 981,84 | | 981,84 | 944,28 | 944,28 | 944,28 | | 37,56 |
| 006 | 9201X | 16000 | Seguridad Social - NNTT | 92.982,74 | | 92.982,74 | 89.723,29 | 89.723,29 | 82.571,66 | 7.151,63 | 3.259,45 |
| 006 | 9201Z | 22000 | Material de oficina - NNTT | | | | 24,40 | 24,40 | 24,40 | | -24,40 |
| 006 | 9201Z | 22001 | Prensa, revistas, libros, ... - NNTT | 206,00 | | 206,00 | 5,49 | 5,49 | 5,49 | | 200,51 |
| 006 | 9201Z | 22699 | Otros gastos diversos - NNTT | | | | | | | | |
| 006 | 9201Z | 23030 | Dietas - NNTT | 150,00 | | 150,00 | | | | | 150,00 |
| 006 | 9201Z | 23130 | Locomoción - NNTT | 150,00 | | 150,00 | 3,70 | 3,70 | 3,70 | | 146,30 |
| | | | Suma | 48.617.483,89 | 21.712.800,76 | 70.330.284,65 | 45.855.490,55 | 44.887.332,33 | 41.404.272,29 | 3.483.060,04 | 25.442.952,32 |

ESTADO DE LIQUIDACIÓN DEL PRESUPUESTO

I. LIQUIDACIÓN DEL PRESUPUESTO DE GASTOS

| APLICACIÓN PRESUP. | | | DESCRIPCIÓN | CRÉDITOS PRESUPUESTARIOS | | | GASTOS COMPROMET. | OBLIGACIONES RECONOCIDAS NETAS | PAGOS | OBLIGACIONES PENDIENTES DE PAGO A 31 DE DICIEMBRE | REMANENTES DE CRÉDITO |
|--------------------|-------|-------|--|--------------------------|----------------|---------------|-------------------|--------------------------------|---------------|---|-----------------------|
| | | | | INICIALES | MODIFICACIONES | DEFINITIVAS | | | | | |
| 006 | 9202 | 83000 | Anticipos y préstamos reintegrable al personal | | 5.365,77 | 5.365,77 | 5.365,77 | 5.365,77 | 5.365,77 | | |
| 006 | 9203 | 83000 | Anticipos y préstamos reintegrable al personal | | 57.634,22 | 57.634,22 | 57.634,22 | 57.634,22 | 57.634,22 | | |
| 006 | 9203A | 22201 | Comunicaciones postales - Asuntos Generales | 103.000,00 | | 103.000,00 | 93.926,81 | 93.879,36 | 93.879,36 | | 9.120,64 |
| 006 | 9203A | 22706 | Estudios y trabajos técnicos - Asuntos Generales | 251.000,00 | | 251.000,00 | 253.123,15 | 228.043,63 | 228.043,63 | | 22.956,37 |
| 006 | 9203X | 12003 | P. funcionario: Sueldos Grupo C1 - Asuntos Generales | 19.769,68 | | 19.769,68 | 19.769,68 | 19.769,68 | 19.769,68 | | |
| 006 | 9203X | 12004 | P. funcionario: Sueldos Grupo C2 - Asuntos Generales | 16.757,16 | | 16.757,16 | 16.757,16 | 16.757,16 | 16.757,16 | | |
| 006 | 9203X | 12005 | P. funcionario: Sueldos Grupo E - Asuntos Generales | 107.500,12 | | 107.500,12 | 116.313,03 | 116.313,03 | 116.313,03 | | -8.812,91 |
| 006 | 9203X | 12006 | P. funcionario: Trienios - Asuntos Generales | 32.203,20 | | 32.203,20 | 31.362,52 | 31.362,52 | 31.362,52 | | 840,68 |
| 006 | 9203X | 12007 | P. funcionario: Retribuciones básicas D.A. 12ª LPGE 2015 | 6.243,86 | | 6.243,86 | 5.644,82 | 5.644,82 | 5.644,82 | | 599,04 |
| 006 | 9203X | 12100 | P. funcionario: Complemento de destino - Asuntos Generales | 72.454,90 | | 72.454,90 | 76.857,15 | 76.857,15 | 76.857,15 | | -4.402,25 |
| 006 | 9203X | 12101 | P. funcionario: Complemento específico - Asuntos Generales | 214.710,86 | 26.000,00 | 240.710,86 | 227.474,58 | 227.474,58 | 227.474,58 | | 13.236,28 |
| 006 | 9203X | 12105 | P. funcionario: R. complementarias D.A. 12ª LPGE 2015 | 5.118,09 | | 5.118,09 | 5.210,65 | 5.210,65 | 5.210,65 | | -92,56 |
| 006 | 9203X | 13000 | P. laboral fijo: Retribuciones básicas - Asuntos Generales | 149.390,71 | | 149.390,71 | 137.463,14 | 137.463,14 | 137.463,14 | | 11.927,57 |
| 006 | 9203X | 13002 | P. laboral fijo: Otras remuneraciones - Asuntos Generales | 248.217,37 | | 248.217,37 | 229.206,82 | 229.206,82 | 229.206,82 | | 19.010,55 |
| 006 | 9203X | 13005 | P. laboral fijo: Otras remuneraciones D.A. 12ª LPGE 2015 | 7.283,25 | | 7.283,25 | 7.746,90 | 7.746,90 | 7.746,90 | | -463,65 |
| 006 | 9203X | 15000 | Productividad - Asuntos Generales | 3.916,80 | | 3.916,80 | 4.973,46 | 4.973,46 | 4.973,46 | | -1.056,66 |
| 006 | 9203X | 15303 | Complemento jornada partida - Asuntos Generales | | | | 49,92 | 49,92 | 49,92 | | -49,92 |
| 006 | 9203X | 15304 | Complemento jornada tarde - Asuntos Generales | 3.526,20 | | 3.526,20 | 3.126,19 | 3.126,19 | 3.126,19 | | 400,01 |
| 006 | 9203X | 15305 | Complemento jornada en fin de semana o festivos - Asuntos ge | | | | 795,60 | 795,60 | 795,60 | | -795,60 |
| 006 | 9203X | 15306 | Complemento disponibilidad Brigada Incidencias | | | | 2.865,44 | 2.865,44 | 2.865,44 | | -2.865,44 |
| 006 | 9203X | 16000 | Seguridad Social - Asuntos Generales | 260.048,00 | | 260.048,00 | 296.007,30 | 296.007,30 | 272.391,26 | 23.616,04 | -35.959,30 |
| 006 | 9203Z | 22000 | Material de oficina - Asuntos Generales | | | | 0,60 | 0,60 | | 0,60 | -0,60 |
| 006 | 9203Z | 22699 | Otros gastos diversos - Asuntos Generales | | | | 97,59 | 97,59 | 47,99 | 49,60 | -97,59 |
| 006 | 9203Z | 22706 | Estudios y trabajos técnicos - Asuntos Generales | | | | | | | | |
| 006 | 9203Z | 23030 | Dietas del personal - Asuntos Generales | | | | | | | | |
| | | | Suma | 50.118.624,09 | 21.801.800,75 | 71.920.424,84 | 47.447.263,05 | 46.453.977,86 | 42.947.251,58 | 3.506.726,28 | 25.466.446,98 |

ESTADO DE LIQUIDACIÓN DEL PRESUPUESTO

I. LIQUIDACIÓN DEL PRESUPUESTO DE GASTOS

| APLICACIÓN PRESUP. | | | DESCRIPCIÓN | CRÉDITOS PRESUPUESTARIOS | | | GASTOS COMPROMET. | OBLIGACIONES RECONOCIDAS NETAS | PAGOS | OBLIGACIONES PENDIENTES DE PAGO A 31 DE DICIEMBRE | REMANENTES DE CRÉDITO |
|--------------------|-------|-------|--|--------------------------|----------------|---------------|-------------------|--------------------------------|---------------|---|-----------------------|
| | | | | INICIALES | MODIFICACIONES | DEFINITIVAS | | | | | |
| 006 | 9203Z | 23130 | Gastos de locomoción - Asuntos Generales | | | | 31,35 | 31,35 | 21,95 | 9,40 | -31,35 |
| 006 | 9204 | 62512 | Adquisición de patrimonio documental - Archivo Municipal | | 12.127,44 | 12.127,44 | | | | | 12.127,44 |
| 006 | 9204 | 63512 | Restauración de patrimonio documental- Archivo Municipal | | 6.770,51 | 6.770,51 | | | | | 6.770,51 |
| 006 | 9204 | 83000 | Anticipos y préstamos reintegrable al personal | | 7.042,97 | 7.042,97 | 7.042,97 | 7.042,97 | 7.042,97 | | |
| 006 | 9204A | 21900 | Rep. cons. otro inm. material - Archivo | 2.163,00 | | 2.163,00 | | | | | 2.163,00 |
| 006 | 9204A | 22001 | Prensa, revistas, libros, ... - Archivo | 309,00 | | 309,00 | 156,00 | 156,00 | 156,00 | | 153,00 |
| 006 | 9204A | 22601 | Atenciones protocolarias - Archivo | 240,00 | | 240,00 | | | | | 240,00 |
| 006 | 9204A | 22602 | Publicidad - Archivo | 885,00 | | 885,00 | | | | | 885,00 |
| 006 | 9204A | 22606 | Reunones, conferencias y cursos - Archivo | 798,00 | | 798,00 | | | | | 798,00 |
| 006 | 9204A | 22699 | Otros gastos diversos - Archivo | 824,00 | | 824,00 | 18,15 | 18,15 | 18,15 | | 805,85 |
| 006 | 9204A | 22706 | Estudios y trabajos técnicos - Archivo | 2.188,00 | | 2.188,00 | 1.601,00 | 1.539,93 | 1.539,93 | | 648,07 |
| 006 | 9204X | 12001 | P. funcionario: Sueldos Grupo A2 - Archivo Municipal | 12.906,52 | | 12.906,52 | 12.906,52 | 12.906,52 | 12.906,52 | | |
| 006 | 9204X | 12003 | P. funcionario: Sueldos Grupo C1 - Archivo Municipal | 9.884,84 | | 9.884,84 | 9.884,84 | 9.884,84 | 9.884,84 | | |
| 006 | 9204X | 12004 | P. funcionario: Sueldos Grupo C2 - Archivo Municipal | 16.757,16 | -4.000,00 | 12.757,16 | 9.598,02 | 9.598,02 | 9.598,02 | | 3.159,14 |
| 006 | 9204X | 12005 | P. funcionario: Sueldos Grupo E - Archivo Municipal | 7.678,58 | | 7.678,58 | 7.865,00 | 7.865,00 | 7.865,00 | | -186,42 |
| 006 | 9204X | 12006 | P. funcionario: Trienios - Archivo Municipal | 12.432,32 | | 12.432,32 | 10.829,63 | 10.829,63 | 10.829,63 | | 1.602,69 |
| 006 | 9204X | 12007 | P. funcionario: Retribuciones básicas D.A. 12ª LPGE 2015 | 1.585,27 | | 1.585,27 | 1.398,34 | 1.398,34 | 1.398,34 | | 186,93 |
| 006 | 9204X | 12100 | P. funcionario: Complemento de destino - Archivo Municipal | 27.126,96 | -3.000,00 | 24.126,96 | 23.209,68 | 23.209,68 | 23.209,68 | | 917,28 |
| 006 | 9204X | 12101 | P. funcionario: Complemento específico - Archivo Municipal | 68.057,36 | -6.500,00 | 61.557,36 | 59.566,62 | 59.566,62 | 59.566,62 | | 1.990,74 |
| 006 | 9204X | 12105 | P. funcionario: R. complementarias D.A. 12ª LPGE 2015 | 1.210,78 | | 1.210,78 | 1.290,76 | 1.290,76 | 1.290,76 | | -79,98 |
| 006 | 9204X | 16000 | Seguridad Social - Archivo Municipal | 37.950,83 | -6.000,00 | 31.950,83 | 35.778,75 | 35.778,75 | 32.859,80 | 2.918,95 | -3.827,92 |
| 006 | 9204Y | 48900 | Otras transferencias - Archivo | 200,00 | | 200,00 | | | | | 200,00 |
| 006 | 9204Z | 23030 | Dietas - Archivo | 500,00 | | 500,00 | | | | | 500,00 |
| 006 | 9204Z | 23130 | Locomoción - Archivo | 320,00 | | 320,00 | | | | | 320,00 |
| 006 | 9205A | 22602 | Publicidad y propaganda - Organización y calidad | | | | 453,75 | 453,75 | 453,75 | | -453,75 |
| 006 | 9205A | 22706 | Estudios y trabajos técnicos - Organización y Calidad | 9.030,00 | | 9.030,00 | 2.994,75 | 2.994,75 | 2.994,75 | | 6.035,25 |
| 006 | 9205B | 22706 | Estudios y trabajos técnicos - Organización y calidad | 5.280,00 | | 5.280,00 | | | | | 5.280,00 |
| 006 | 9205C | 22706 | Estudios y trabajos técnicos - Organización y Calidad | 1.700,00 | | 1.700,00 | 5.445,00 | 5.445,00 | 5.445,00 | | -3.745,00 |
| | | | Suma | 50.338.651,71 | 21.808.241,67 | 72.146.893,38 | 47.637.334,18 | 46.643.987,92 | 43.134.333,29 | 3.509.654,63 | 25.502.905,46 |

ESTADO DE LIQUIDACIÓN DEL PRESUPUESTO

I. LIQUIDACIÓN DEL PRESUPUESTO DE GASTOS

| APLICACIÓN PRESUP. | | | DESCRIPCIÓN | CRÉDITOS PRESUPUESTARIOS | | | GASTOS COMPROMET. | OBLIGACIONES RECONOCIDAS NETAS | PAGOS | OBLIGACIONES PENDIENTES DE PAGO A 31 DE DICIEMBRE | REMANENTES DE CRÉDITO |
|--------------------|-------|-------|--|--------------------------|----------------|---------------|-------------------|--------------------------------|---------------|---|-----------------------|
| | | | | INICIALES | MODIFICACIONES | DEFINITIVAS | | | | | |
| 006 | 9205Q | 22706 | Estudios y trabajos técnicos - Organización y Calidad | 8.300,00 | | 8.300,00 | 5.998,58 | 5.998,58 | 5.998,58 | | 2.301,42 |
| 006 | 9205X | 12000 | P. funcionario: Sueldos Grupo A1 - Organización y calidad | 14.677,32 | | 14.677,32 | 14.846,19 | 14.846,19 | 14.846,19 | | -168,87 |
| 006 | 9205X | 12003 | P. funcionario: Sueldos Grupo C1 - Organización y calidad | 9.884,84 | | 9.884,84 | 9.884,84 | 9.884,84 | 9.884,84 | | |
| 006 | 9205X | 12006 | P. funcionario: Trienios - Organización y calidad | 3.926,57 | | 3.926,57 | 3.921,59 | 3.921,59 | 3.921,59 | | 4,98 |
| 006 | 9205X | 12007 | P. funcionario: Retribuciones básicas D.A. 12ª LPGE 2015 | 661,89 | | 661,89 | 624,10 | 624,10 | 624,10 | | 37,79 |
| 006 | 9205X | 12100 | P. funcionario: Complemento de destino - Organización y cali | 13.687,94 | | 13.687,94 | 13.653,93 | 13.653,93 | 13.653,93 | | 34,01 |
| 006 | 9205X | 12101 | P. funcionario: Complemento específico - Organización y cali | 32.818,52 | | 32.818,52 | 32.496,53 | 32.496,53 | 32.496,53 | | 321,99 |
| 006 | 9205X | 12105 | P. funcionario: R. complementarias D.A. 12ª LPGE 2015 | 586,05 | | 586,05 | 576,10 | 576,10 | 576,10 | | 9,95 |
| 006 | 9205X | 16000 | Seguridad Social - Organización y calidad | 20.921,65 | | 20.921,65 | 21.454,97 | 21.454,97 | 19.612,13 | 1.842,84 | -533,32 |
| 006 | 9231A | 22706 | Estudios y trabajos técnicos - Padrón Municipal | | 5.050,00 | 5.050,00 | 5.040,76 | 5.040,76 | 5.040,76 | | 9,24 |
| 006 | 9231X | 12003 | Sueldos del Grupo C1 - Gestión del Padrón | 9.884,84 | | 9.884,84 | 9.884,84 | 9.884,84 | 9.884,84 | | |
| 006 | 9231X | 12004 | Sueldos del Grupo C2 - Gestión del Padrón | 8.378,58 | | 8.378,58 | 8.378,58 | 8.378,58 | 8.378,58 | | |
| 006 | 9231X | 12006 | Trienios - Gestión del Padrón | 8.255,29 | | 8.255,29 | 8.255,29 | 8.255,29 | 8.255,29 | | |
| 006 | 9231X | 12007 | P. funcionario: Retribuciones básicas D.A. 12ª LPGE 2015 | 746,53 | | 746,53 | 580,40 | 580,40 | 580,40 | | 166,13 |
| 006 | 9231X | 12100 | Complemento de destino - Gestión del Padrón | 11.054,82 | | 11.054,82 | 11.054,82 | 11.054,82 | 11.054,82 | | |
| 006 | 9231X | 12101 | Complemento específico - Gestión del Padrón | 25.066,86 | | 25.066,86 | 25.066,86 | 25.066,86 | 25.066,86 | | |
| 006 | 9231X | 12105 | P. funcionario: R. complementarias D.A. 12ª LPGE 2015 | 4.140,30 | | 4.140,30 | 535,76 | 535,76 | 535,76 | | 3.604,54 |
| 006 | 9231X | 16000 | Seguridad Social - Gestión del Padrón | 20.202,23 | | 20.202,23 | 19.410,51 | 19.410,51 | 17.443,62 | 1.966,89 | 791,72 |
| 006 | 9240W | 21901 | Rep y adquis. de terminales tlf. - Participación Ciudadana | 618,00 | | 618,00 | 301,66 | 301,66 | 301,66 | | 316,34 |
| 006 | 9240W | 22200 | Comunicaciones telefónicas - Participación Ciudadana | 840,00 | | 840,00 | 1.090,84 | 1.090,84 | 1.090,84 | | -250,84 |
| 006 | 9250 | 83000 | Anticipos y préstamos reintegrable al personal | | 7.305,88 | 7.305,88 | 7.305,88 | 7.305,88 | 7.305,88 | | |
| 006 | 9250A | 22602 | Publicidad y propaganda - SAC | 3.605,00 | | 3.605,00 | 676,00 | | | | 3.605,00 |
| 006 | 9250X | 12003 | P. funcionario: Sueldos Grupo C1 - S.A.C. | 19.769,68 | | 19.769,68 | 19.769,68 | 19.769,68 | 19.769,68 | | |
| 006 | 9250X | 12004 | P. funcionario: Sueldos Grupo C2 - S.A.C. | 87.975,15 | | 87.975,15 | 96.241,54 | 96.241,54 | 96.241,54 | | -8.266,39 |
| 006 | 9250X | 12005 | Sueldos del Grupo E - SAC | 7.678,58 | | 7.678,58 | | | | | 7.678,58 |
| 006 | 9250X | 12006 | P. funcionario: Trienios - S.A.C. | 17.469,09 | | 17.469,09 | 17.989,60 | 17.989,60 | 17.989,60 | | -520,51 |
| | | | Suma | 50.673.266,97 | 21.820.597,55 | 72.493.864,52 | 47.975.343,62 | 46.981.321,36 | 43.467.857,00 | 3.513.464,36 | 25.512.543,16 |

ESTADO DE LIQUIDACIÓN DEL PRESUPUESTO

I. LIQUIDACIÓN DEL PRESUPUESTO DE GASTOS

| APLICACIÓN PRESUP. | | | DESCRIPCIÓN | CRÉDITOS PRESUPUESTARIOS | | | GASTOS COMPROMET. | OBLIGACIONES RECONOCIDAS NETAS | PAGOS | OBLIGACIONES PENDIENTES DE PAGO A 31 DE DICIEMBRE | REMANENTES DE CRÉDITO |
|--------------------|-------|-------|---|--------------------------|----------------|---------------|-------------------|--------------------------------|---------------|---|-----------------------|
| | | | | INICIALES | MODIFICACIONES | DEFINITIVAS | | | | | |
| 006 | 9250X | 12007 | P. funcionario: Retribuciones básicas D.A. 12ª LPGE 2015 | 3.465,53 | | 3.465,53 | 2.969,59 | 2.969,59 | 2.969,59 | | 495,94 |
| 006 | 9250X | 12100 | P. funcionario: Complemento de destino - S.A.C. | 67.391,65 | 3.057,32 | 70.448,97 | 68.437,74 | 68.437,74 | 68.437,74 | | 2.011,23 |
| 006 | 9250X | 12101 | P. funcionario: Complemento específico - S.A.C. | 150.181,92 | -3.057,32 | 147.124,60 | 148.564,98 | 148.564,98 | 148.564,98 | | -1.440,38 |
| 006 | 9250X | 12105 | P. funcionario: R. complementarias D.A. 12ª LPGE 2015 | 2.472,48 | | 2.472,48 | 2.741,20 | 2.741,20 | 2.741,20 | | -268,72 |
| 006 | 9250X | 13000 | P. laboral fijo: Retribuciones básicas - S.A.C. | 12.769,13 | | 12.769,13 | 12.771,35 | 12.771,35 | 12.771,35 | | -2,22 |
| 006 | 9250X | 13002 | P. laboral fijo: Otras remuneraciones - S.A.C. | 23.316,70 | | 23.316,70 | 24.130,54 | 24.130,54 | 24.130,54 | | -813,84 |
| 006 | 9250X | 13005 | P. laboral fijo: Otras remuneraciones D.A. 12ª LPGE 2015 | 446,59 | | 446,59 | 429,51 | 429,51 | 429,51 | | 17,08 |
| 006 | 9250X | 15000 | Productividad - SAC | 1.130,40 | | 1.130,40 | | | | | 1.130,40 |
| 006 | 9250X | 15303 | Complemento jornada partida - S.A.C. | 3.613,92 | | 3.613,92 | 3.869,32 | 3.869,32 | 3.869,32 | | -255,40 |
| 006 | 9250X | 15304 | Complemento jornada tarde - S.A.C. | 306,72 | | 306,72 | 320,32 | 320,32 | 320,32 | | -13,60 |
| 006 | 9250X | 16000 | Seguridad Social - S.A.C. | 110.300,52 | | 110.300,52 | 115.049,72 | 115.049,72 | 104.358,99 | 10.690,73 | -4.749,20 |
| 006 | 9250Z | 23030 | Dietas - SAC | 100,00 | | 100,00 | | | | | 100,00 |
| 006 | 9250Z | 23130 | Locomoción - SAC | 100,00 | | 100,00 | | | | | 100,00 |
| 006 | 9293W | 21901 | Reparación y adquis. de terminales telefónicos - Juzgados | 206,00 | | 206,00 | | | | | 206,00 |
| 006 | 9293W | 22200 | Comunicaciones telefónicas - Juzgados | 2.345,00 | | 2.345,00 | 2.591,37 | 2.591,37 | 2.591,37 | | -246,37 |
| 006 | 9331T | 22700 | Limpieza y aseo - - Mantenimiento | 1.570.610,00 | -10.200,00 | 1.560.410,00 | 1.495.999,56 | 1.495.999,56 | 1.495.999,56 | | 64.410,44 |
| 006 | 9331W | 21901 | Rep y adquis. de terminales telefónicos - Mantenimiento | 618,00 | | 618,00 | | | | | 618,00 |
| 006 | 9331W | 22200 | Comunicaciones telefónicas - Mantenimiento | 5.343,00 | 400,00 | 5.743,00 | 5.291,01 | 5.291,01 | 4.923,65 | 367,36 | 451,99 |
| 007 | 2310 | 83000 | Anticipos y préstamos reintegrable al personal | | 45.597,68 | 45.597,68 | 45.597,68 | 45.597,68 | 45.597,68 | | |
| 007 | 2310A | 22706 | Estudios y trabajos técnicos - Servicios Sociales | 36.050,00 | 700,00 | 36.750,00 | 21.843,00 | 17.902,50 | 17.902,50 | | 18.847,50 |
| 007 | 2310B | 22602 | Publicidad y propaganda - Servicios Sociales | | | | | | | | |
| 007 | 2310B | 22706 | Estudios y trabajos técnicos - Servicios Sociales | 41.200,00 | | 41.200,00 | 40.699,01 | 35.933,06 | 35.933,06 | | 5.266,94 |
| 007 | 2310C | 22706 | Estudios y trabajos técnicos - Servicios Sociales | 31.930,00 | -20.000,00 | 11.930,00 | 6.000,00 | 3.560,00 | 2.835,00 | 725,00 | 8.370,00 |
| 007 | 2310Q | 22706 | Estudios y trabajos técnicos - Servicios Sociales | 26.975,00 | | 26.975,00 | 25.557,82 | 3.116,56 | 3.116,56 | | 23.858,44 |
| 007 | 2310Q | 48000 | Atenciones benéficas y asistenciales - Servicios Sociales | 73.997,00 | | 73.997,00 | 57.659,23 | 57.659,23 | 57.659,23 | | 16.337,77 |
| 007 | 2310X | 12000 | P. funcionario: Sueldos Grupo A1 - Servicios Sociales | 29.354,64 | | 29.354,64 | 29.354,64 | 29.354,64 | 29.354,64 | | |
| 007 | 2310X | 12001 | P. funcionario: Sueldos Grupo A2 - Servicios Sociales | 141.971,72 | | 141.971,72 | 136.804,75 | 136.804,75 | 136.804,75 | | 5.166,97 |
| | | | Suma | 53.039.511,68 | 21.837.095,23 | 74.876.606,91 | 50.248.811,45 | 49.221.201,48 | 45.695.954,03 | 3.525.247,45 | 25.655.405,43 |

ESTADO DE LIQUIDACIÓN DEL PRESUPUESTO

I. LIQUIDACIÓN DEL PRESUPUESTO DE GASTOS

| APLICACIÓN PRESUP. | | | DESCRIPCIÓN | CRÉDITOS PRESUPUESTARIOS | | | GASTOS COMPROMET. | OBLIGACIONES RECONOCIDAS NETAS | PAGOS | OBLIGACIONES PENDIENTES DE PAGO A 31 DE DICIEMBRE | REMANENTES DE CRÉDITO |
|--------------------|-------|-------|--|--------------------------|----------------|---------------|-------------------|--------------------------------|---------------|---|-----------------------|
| | | | | INICIALES | MODIFICACIONES | DEFINITIVAS | | | | | |
| 007 | 2310X | 12004 | P. funcionario: Sueldos Grupo C2 - Servicios Sociales | 33.514,32 | | 33.514,32 | 29.755,08 | 29.755,08 | 29.755,08 | | 3.759,24 |
| 007 | 2310X | 12006 | P. funcionario: Trienios - Servicios Sociales | 43.175,61 | | 43.175,61 | 41.787,83 | 41.787,83 | 41.787,83 | | 1.387,78 |
| 007 | 2310X | 12007 | P. funcionario: Retribuciones básicas D.A. 12ª LPGE 2015 | 5.591,92 | | 5.591,92 | 5.198,44 | 5.198,44 | 5.198,44 | | 393,48 |
| 007 | 2310X | 12100 | P. funcionario: Complemento de destino - Servicios Sociales | 105.636,72 | | 105.636,72 | 100.788,05 | 100.788,05 | 100.788,05 | | 4.848,67 |
| 007 | 2310X | 12101 | P. funcionario: Complemento específico - Servicios Sociales | 269.820,88 | -7.000,00 | 262.820,88 | 257.213,08 | 257.213,08 | 257.213,08 | | 5.607,80 |
| 007 | 2310X | 12105 | P. funcionario: R. complementarias D.A. 12ª LPGE 2015 | 4.500,40 | | 4.500,40 | 4.798,58 | 4.798,58 | 4.798,58 | | -298,18 |
| 007 | 2310X | 13000 | P. laboral fijo: Retribuciones básicas - Servicios Sociales | 54.092,19 | | 54.092,19 | 44.307,88 | 44.307,88 | 44.307,88 | | 9.784,31 |
| 007 | 2310X | 13002 | P. laboral fijo: Otras remuneraciones - Servicios Sociales | 76.275,78 | | 76.275,78 | 63.405,24 | 63.405,24 | 63.405,24 | | 12.870,54 |
| 007 | 2310X | 13005 | P. laboral fijo: Otras remuneraciones D.A. 12ª LPGE 2015 | 2.235,63 | | 2.235,63 | 2.150,11 | 2.150,11 | 2.150,11 | | 85,52 |
| 007 | 2310X | 13100 | P. laboral temporal: Retribuciones - Servicios Sociales | 100.860,32 | | 100.860,32 | 101.539,90 | 101.539,90 | 101.539,90 | | -679,58 |
| 007 | 2310X | 13105 | P. laboral temporal: Otras remuneraciones D.A. 12ª LPGE 2015 | 1.469,10 | | 1.469,10 | 1.412,90 | 1.412,90 | 1.412,90 | | 56,20 |
| 007 | 2310X | 15000 | Productividad - Servicios Sociales | | | | | | | | |
| 007 | 2310X | 16000 | Seguridad Social - Servicios Sociales | 233.177,77 | | 233.177,77 | 237.734,48 | 237.734,48 | 217.925,70 | 19.808,78 | -4.556,71 |
| 007 | 2310Y | 48000 | Atenciones benéficas y asistenciales - Servicios Sociales | 1.147.843,00 | 20.000,00 | 1.167.843,00 | 1.142.985,05 | 1.142.985,05 | 1.139.851,70 | 3.133,35 | 24.857,95 |
| 007 | 2310Z | 22001 | Prensa, revistas, libros ... - Servicios Sociales | 515,00 | | 515,00 | | | | | 515,00 |
| 007 | 2310Z | 22601 | Atenciones protocolarias - Servicios Sociales | 1.050,00 | | 1.050,00 | | | | | 1.050,00 |
| 007 | 2310Z | 22606 | Reuniones, conferencias y cursos - Servicios Sociales | 300,00 | | 300,00 | | | | | 300,00 |
| 007 | 2310Z | 22699 | Otros gastos diversos - Servicios Sociales | | | | | | | | |
| 007 | 2310Z | 23030 | Dietas - Servicios Sociales | 250,00 | | 250,00 | | | | | 250,00 |
| 007 | 2310Z | 23130 | Locomoción - Servicios Sociales | 275,00 | | 275,00 | 10,68 | 10,68 | 10,68 | | 264,32 |
| 007 | 2313A | 22706 | Estudios y trabajos técnicos - Discapacitados | 5.150,00 | | 5.150,00 | 214,23 | 214,23 | 214,23 | | 4.935,77 |
| 007 | 2313B | 22602 | Publicidad y propaganda - Servicios Sociales | | | | | | | | |
| 007 | 2313B | 22699 | Otros gastos diversos - Servicios Sociales | | | | | | | | |
| 007 | 2313B | 22706 | Estudios y trabajos técnicos - Discapacitados | 14.880,00 | | 14.880,00 | 5.734,10 | 5.734,10 | 5.734,10 | | 9.145,90 |
| 007 | 2314A | 22204 | Servicio de Mensajería - S.S.: Asist. pers. depend. | 5.290,00 | | 5.290,00 | 62,15 | 62,15 | 62,15 | | 5.227,85 |
| 007 | 2314A | 22706 | Estudios y trabajos técnicos - S.S. Asist. pers. depend. | 1.003.620,00 | | 1.003.620,00 | 994.969,82 | 774.173,59 | 774.173,59 | | 229.446,41 |
| 007 | 3110 | 83000 | Anticipos y préstamos reintegrable al personal | | 12.928,84 | 12.928,84 | 12.928,84 | 12.928,84 | 12.928,84 | | |
| | | | Suma | 56.115.521,00 | 21.863.024,07 | 77.978.545,07 | 53.266.052,81 | 52.017.646,61 | 48.469.457,03 | 3.548.189,58 | 25.960.898,46 |

ESTADO DE LIQUIDACIÓN DEL PRESUPUESTO

I. LIQUIDACIÓN DEL PRESUPUESTO DE GASTOS

| APLICACIÓN PRESUP. | | | DESCRIPCIÓN | CRÉDITOS PRESUPUESTARIOS | | | GASTOS COMPROMET. | OBLIGACIONES RECONOCIDAS NETAS | PAGOS | OBLIGACIONES PENDIENTES DE PAGO A 31 DE DICIEMBRE | REMANENTES DE CRÉDITO |
|--------------------|-------|-------|--|--------------------------|----------------|---------------|-------------------|--------------------------------|---------------|---|-----------------------|
| | | | | INICIALES | MODIFICACIONES | DEFINITIVAS | | | | | |
| 007 | 3110A | 22106 | Productos farmacéuticos y material sanitario - Salud | | | | 302,12 | 302,12 | 302,12 | | -302,12 |
| 007 | 3110A | 22700 | Limpieza y aseo - Salud | 1.013,00 | -500,00 | 513,00 | | | | | 513,00 |
| 007 | 3110A | 22706 | Estudios y trabajos técnicos - Salud | 50.470,00 | -500,00 | 49.970,00 | 48.538,75 | 44.203,64 | 44.203,64 | | 5.766,36 |
| 007 | 3110B | 22106 | Productos farmacéuticos - Salud | 258,00 | | 258,00 | | | | | 258,00 |
| 007 | 3110B | 22602 | Publicidad y propaganda - Salud | 139,00 | 4.965,44 | 5.104,44 | | | | | 5.104,44 |
| 007 | 3110C | 22106 | Productos farmacéuticos - Salud | 320,00 | | 320,00 | 50,00 | 50,00 | | 50,00 | 270,00 |
| 007 | 3110C | 22699 | Otros gastos diversos - Salud | | | | 212,96 | 212,96 | 212,96 | | -212,96 |
| 007 | 3110C | 22706 | Estudios y trabajos técnicos - Salud | 257,00 | | 257,00 | | | | | 257,00 |
| 007 | 3110D | 22106 | Productos farmacéuticos - Salud | 1.030,00 | | 1.030,00 | 350,84 | 350,84 | 327,89 | 22,95 | 679,16 |
| 007 | 3110D | 22204 | Servicio de Mensajería - Salud | 1.100,00 | -1.000,00 | 100,00 | 160,15 | 160,15 | 128,12 | 32,03 | -60,15 |
| 007 | 3110E | 22706 | Estudios y trabajos técnicos - Salud | 515,00 | -500,00 | 15,00 | | | | | 15,00 |
| 007 | 3110F | 22602 | Publicidad y propaganda - Salud | | 2.413,02 | 2.413,02 | 1.191,85 | 1.191,85 | 1.191,85 | | 1.221,17 |
| 007 | 3110F | 22699 | Otros gastos diversos - Salud | | 1.500,00 | 1.500,00 | | | | | 1.500,00 |
| 007 | 3110F | 22706 | Estudios y trabajos técnicos - Salud | | 4.283,77 | 4.283,77 | 2.655,00 | 2.655,00 | 2.655,00 | | 1.628,77 |
| 007 | 3110X | 12000 | P. funcionario: Sueldos Grupo A1 - Salud | 29.354,64 | | 29.354,64 | 29.354,64 | 29.354,64 | 29.354,64 | | |
| 007 | 3110X | 12004 | P. funcionario: Sueldos Grupo C2 - Salud | 25.135,74 | | 25.135,74 | 25.263,58 | 25.263,58 | 25.263,58 | | -127,84 |
| 007 | 3110X | 12006 | P. funcionario: Trienios - Salud | 15.951,55 | | 15.951,55 | 15.927,35 | 15.927,35 | 15.927,35 | | 24,20 |
| 007 | 3110X | 12007 | P. funcionario: Retribuciones básicas D.A. 12ª LPGE 2015 | 1.758,85 | | 1.758,85 | 1.578,73 | 1.578,73 | 1.578,73 | | 180,12 |
| 007 | 3110X | 12100 | P. funcionario: Complemento de destino - Salud | 31.018,82 | | 31.018,82 | 30.951,19 | 30.951,19 | 30.951,19 | | 67,63 |
| 007 | 3110X | 12101 | P. funcionario: Complemento específico - Salud | 78.342,18 | | 78.342,18 | 77.951,61 | 77.951,61 | 77.951,61 | | 390,57 |
| 007 | 3110X | 12105 | P. funcionario: R. complementarias D.A. 12ª LPGE 2015 | 1.397,92 | | 1.397,92 | 1.457,28 | 1.457,28 | 1.457,28 | | -59,36 |
| 007 | 3110X | 13000 | P. laboral fijo: Retribuciones básicas - Salud | 142.453,49 | | 142.453,49 | 132.485,99 | 132.485,99 | 132.485,99 | | 9.967,50 |
| 007 | 3110X | 13002 | P. laboral fijo: Otras remuneraciones - Salud | 201.332,04 | | 201.332,04 | 189.178,63 | 189.178,63 | 189.178,63 | | 12.153,41 |
| 007 | 3110X | 13005 | P. laboral fijo: Otras remuneraciones D.A. 12ª LPGE 2015 | 6.656,64 | | 6.656,64 | 6.402,00 | 6.402,00 | 6.402,00 | | 254,64 |
| 007 | 3110X | 13100 | P. laboral temporal: Retribuciones - Salud | 110.669,63 | | 110.669,63 | 110.800,46 | 110.800,46 | 110.800,46 | | -130,83 |
| 007 | 3110X | 13105 | P. laboral temporal: Otras remuneraciones D.A. 12ª LPGE 2015 | 1.840,07 | | 1.840,07 | 1.769,68 | 1.769,68 | 1.769,68 | | 70,39 |
| 007 | 3110X | 15000 | Productividad - Salud | 2.617,20 | | 2.617,20 | 2.617,20 | 2.617,20 | 2.617,20 | | |
| 007 | 3110X | 16000 | Seguridad Social - Salud | 177.206,28 | 5.500,00 | 182.706,28 | 179.498,41 | 179.498,41 | 167.096,53 | 12.401,88 | 3.207,87 |
| 007 | 3110Y | 46201 | Transf. Ayto. Alcobendas: Convenio Laboratorio- Salud | 2.500,00 | 2.500,00 | 5.000,00 | 5.000,00 | 5.000,00 | 5.000,00 | | |
| 007 | 3110Y | 48901 | Transf. a la FEMP y FMM - Salud | 2.000,00 | | 2.000,00 | 2.000,00 | 2.000,00 | 2.000,00 | | |
| 007 | 3110Z | 22000 | Material de oficina - Salud | | | | 193,80 | 193,80 | | 193,80 | -193,80 |
| 007 | 3110Z | 22105 | Productos alimenticios - Salud | | | | 53,38 | 53,38 | | 53,38 | -53,38 |
| | | | Suma | 57.000.858,05 | 21.881.686,30 | 78.882.544,35 | 54.131.998,41 | 52.879.257,10 | 49.318.313,48 | 3.560.943,62 | 26.003.287,25 |

ESTADO DE LIQUIDACIÓN DEL PRESUPUESTO

I. LIQUIDACIÓN DEL PRESUPUESTO DE GASTOS

| APLICACIÓN PRESUP. | | | DESCRIPCIÓN | CRÉDITOS PRESUPUESTARIOS | | | GASTOS COMPROMET. | OBLIGACIONES RECONOCIDAS NETAS | PAGOS | OBLIGACIONES PENDIENTES DE PAGO A 31 DE DICIEMBRE | REMANENTES DE CRÉDITO |
|-----------------------|-------|-------|---|--------------------------|----------------|---------------|----------------------|--------------------------------------|---------------|--|--------------------------|
| | | | | INICIALES | MODIFICACIONES | DEFINITIVAS | | | | | |
| 007 | 3110Z | 22699 | Otros gastos diversos - Salud | | | | 143,91 | 143,91 | | 143,91 | -143,91 |
| 007 | 3110Z | 23030 | Dietas - Salud | 100,00 | | 100,00 | | | | | 100,00 |
| 007 | 3110Z | 23130 | Locomoción - Salud | 125,00 | | 125,00 | 109,53 | 109,53 | 101,28 | 8,25 | 15,47 |
| 007 | 3372 | 62505 | Fondo bibliográfico y documental multimedia - Personas Mayor | | 6.847,79 | 6.847,79 | | | | | 6.847,79 |
| 007 | 3372 | 62506 | Material deportivo - Personas Mayores | | 1.901,33 | 1.901,33 | | | | | 1.901,33 |
| 007 | 3372 | 83000 | Anticipos y préstamos reintegrable al personal | | 20.983,33 | 20.983,33 | 20.983,33 | 20.983,33 | 20.983,33 | | |
| 007 | 3372A | 22706 | Estudios y trabajos técnicos - Personas Mayores | 24.720,00 | | 24.720,00 | 13.847,35 | 12.588,50 | 12.588,50 | | 12.131,50 |
| 007 | 3372B | 22606 | Reuniones, conferencias y cursos - Personas Mayores | 47.074,00 | | 47.074,00 | 58.216,73 | 53.299,30 | 53.299,30 | | -6.225,30 |
| 007 | 3372C | 22001 | Prensa, revistas, libros ... - Personas Mayores | 979,00 | | 979,00 | 1.191,30 | 1.002,60 | 1.002,60 | | -23,60 |
| 007 | 3372C | 22300 | Transportes - Personas mayores | | | | 323,62 | 323,62 | 323,62 | | -323,62 |
| 007 | 3372C | 22602 | Publicidad y propaganda - Personas Mayores | | | | 514,25 | 514,25 | 514,25 | | -514,25 |
| 007 | 3372C | 22699 | Otros gastos diversos - Personas Mayores | | | | 822,44 | 822,44 | 822,44 | | -822,44 |
| 007 | 3372C | 22706 | Estudios y trabajos técnicos - Personas Mayores | 35.282,00 | | 35.282,00 | 36.100,22 | 32.387,93 | 32.387,93 | | 2.894,07 |
| 007 | 3372D | 22300 | Transportes - Personas Mayores | 5.962,00 | | 5.962,00 | 3.775,96 | 2.775,96 | 2.775,96 | | 3.186,04 |
| 007 | 3372D | 22706 | Estudios y trabajos técnicos - Personas Mayores | | 3.505,00 | 3.505,00 | | | | | 3.505,00 |
| 007 | 3372E | 22300 | Transportes - Personas Mayores | 29.000,00 | | 29.000,00 | 8.626,18 | 3.440,31 | 3.440,31 | | 25.559,69 |
| 007 | 3372E | 22706 | Estudios y trabajos técnicos - Personas Mayores | | 13.860,00 | 13.860,00 | 13.860,00 | 13.603,35 | 13.603,35 | | 256,65 |
| 007 | 3372X | 12000 | P. funcionario: Sueldos Grupo A1 - Personas Mayores | 14.677,32 | | 14.677,32 | 14.677,32 | 14.677,32 | 14.677,32 | | |
| 007 | 3372X | 12001 | P. funcionario: Sueldos Grupo A2 - Personas Mayores | 25.813,04 | | 25.813,04 | 25.856,36 | 25.856,36 | 25.856,36 | | -43,32 |
| 007 | 3372X | 12003 | P. funcionario: Sueldos Grupo C1 - Personas Mayores | 9.884,84 | | 9.884,84 | 9.958,46 | 9.958,46 | 9.958,46 | | -73,62 |
| 007 | 3372X | 12004 | P. funcionario: Sueldos Grupo C2 - Personas Mayores | 16.757,16 | | 16.757,16 | 16.757,16 | 16.757,16 | 16.757,16 | | |
| 007 | 3372X | 12006 | P. funcionario: Trienios - Personas Mayores | 14.859,58 | | 14.859,58 | 14.796,20 | 14.796,20 | 14.796,20 | | 63,38 |
| 007 | 3372X | 12007 | P. funcionario: Retribuciones básicas D.A. 12ª LPGE 2015 | 1.980,47 | | 1.980,47 | 1.804,64 | 1.804,64 | 1.804,64 | | 175,83 |
| 007 | 3372X | 12100 | P. funcionario: Complemento de destino - Personas Mayores | 35.168,70 | | 35.168,70 | 34.897,25 | 34.897,25 | 34.897,25 | | 271,45 |
| 007 | 3372X | 12101 | P. funcionario: Complemento específico - Personas Mayores | 91.406,84 | | 91.406,84 | 90.156,62 | 90.156,62 | 90.156,62 | | 1.250,22 |
| 007 | 3372X | 12105 | P. funcionario: R. complementarias D.A. 12ª LPGE 2015 | 1.628,01 | | 1.628,01 | 1.665,81 | 1.665,81 | 1.665,81 | | -37,80 |
| | | | Suma | 57.408.179,47 | 21.928.783,75 | 79.336.963,22 | 54.552.820,94 | 53.283.559,84 | 49.722.464,06 | 3.561.095,78 | 26.053.403,38 |

ESTADO DE LIQUIDACIÓN DEL PRESUPUESTO

I. LIQUIDACIÓN DEL PRESUPUESTO DE GASTOS

| APLICACIÓN PRESUP. | | | DESCRIPCIÓN | CRÉDITOS PRESUPUESTARIOS | | | GASTOS COMPROMET. | OBLIGACIONES RECONOCIDAS NETAS | PAGOS | OBLIGACIONES PENDIENTES DE PAGO A 31 DE DICIEMBRE | REMANENTES DE CRÉDITO |
|--------------------|-------|-------|--|--------------------------|----------------|---------------|-------------------|--------------------------------|---------------|---|-----------------------|
| | | | | INICIALES | MODIFICACIONES | DEFINITIVAS | | | | | |
| 007 | 3372X | 13000 | P. laboral fijo: Retribuciones básicas - Personas Mayores | 51.903,46 | | 51.903,46 | 51.737,89 | 51.737,89 | 51.737,89 | | 165,57 |
| 007 | 3372X | 13002 | P. laboral fijo: Otras remuneraciones - Personas Mayores | 72.161,49 | | 72.161,49 | 73.690,32 | 73.690,32 | 73.690,32 | | -1.528,83 |
| 007 | 3372X | 13005 | P. laboral fijo: Otras remuneraciones D.A. 12ª LPGE 2015 | 2.573,21 | | 2.573,21 | 2.474,78 | 2.474,78 | 2.474,78 | | 98,43 |
| 007 | 3372X | 15303 | Complemento jornada partida - Personas Mayores | 160,56 | | 160,56 | 181,93 | 181,93 | 181,93 | | -21,37 |
| 007 | 3372X | 15304 | Complemento jornada tarde - Personas Mayores | 613,32 | | 613,32 | 407,68 | 407,68 | 407,68 | | 205,64 |
| 007 | 3372X | 16000 | Seguridad Social - Personas Mayores | 89.726,14 | | 89.726,14 | 91.398,86 | 91.398,86 | 83.458,91 | 7.939,95 | -1.672,72 |
| 007 | 3372Z | 21200 | Repar. y mantenimiento - Personas Mayores | | | | 76,82 | 76,82 | 76,82 | | -76,82 |
| 007 | 3372Z | 22000 | Material de oficina - Personas Mayores | | | | 9,20 | 9,20 | 9,20 | | -9,20 |
| 007 | 3372Z | 22699 | Otros gastos diversos - Personas Mayores | | | | 6,50 | 6,50 | 6,50 | | 93,50 |
| 007 | 3372Z | 23030 | Dietas - Personas Mayores | 100,00 | | 100,00 | 204,99 | 204,99 | 164,61 | 40,38 | -104,99 |
| 007 | 3372Z | 23130 | Locomoción - Personas Mayores | 100,00 | | 100,00 | | | | | |
| 007 | 9120Z | 22601 | Atenciones protocolarias - Órganos de gobierno | 720,00 | | 720,00 | | | | | 720,00 |
| 008 | 1532 | 61945 | Carril bici - Vías públicas | | 64.918,20 | 64.918,20 | | | | | 64.918,20 |
| 008 | 1601A | 22700 | Limpieza y aseo - Depuradoras de agua | 125.100,00 | | 125.100,00 | 125.100,00 | 102.866,43 | 102.866,43 | | 22.233,57 |
| 008 | 1621 | 619 | Otra Invers. rep. infraestructuras y bienes dest uso general | | 147.618,56 | 147.618,56 | | | | | 147.618,56 |
| 008 | 1621 | 623 | Maquinaria, instalaciones y utillaje | | 105.000,00 | 105.000,00 | | | | | 105.000,00 |
| 008 | 1621 | 62502 | Contenedores - Recogida de residuos | | 165.381,44 | 165.381,44 | | | | | 165.381,44 |
| 008 | 1621A | 22700 | Limpieza y aseo - Residuos | 2.743.005,00 | | 2.743.005,00 | 2.197.426,01 | 2.023.997,74 | 1.892.334,08 | 131.663,66 | 719.007,26 |
| 008 | 1621A | 22706 | Estudios y trabajos técnicos - Recogida de residuos | | | | 10.890,00 | 10.890,00 | 10.890,00 | | -10.890,00 |
| 008 | 1621X | 12001 | P. funcionario: Sueldos Grupo A2 - Residuos | 12.906,52 | | 12.906,52 | 12.906,52 | 12.906,52 | 12.906,52 | | |
| 008 | 1621X | 12005 | P. funcionario: Sueldos Grupo E - Residuos | 7.678,58 | | 7.678,58 | 7.440,91 | 7.440,91 | 7.440,91 | | 237,67 |
| 008 | 1621X | 12006 | P. funcionario: Trienios - Residuos | 3.627,24 | | 3.627,24 | 3.624,36 | 3.624,36 | 3.624,36 | | 2,88 |
| 008 | 1621X | 12007 | P. funcionario: Retribuciones básicas D.A. 12ª LPGE 2015 | 577,75 | | 577,75 | 536,01 | 536,01 | 536,01 | | 41,74 |
| 008 | 1621X | 12100 | P. funcionario: Complemento de destino - Residuos | 9.796,78 | | 9.796,78 | 9.694,83 | 9.694,83 | 9.694,83 | | 101,95 |
| 008 | 1621X | 12101 | P. funcionario: Complemento específico - Residuos | 27.730,22 | | 27.730,22 | 27.427,92 | 27.427,92 | 27.427,92 | | 302,30 |
| 008 | 1621X | 12105 | P. funcionario: R. complementarias D.A. 12ª LPGE 2015 | 494,03 | | 494,03 | 494,77 | 494,77 | 494,77 | | -0,74 |
| 008 | 1621X | 16000 | Seguridad Social - Residuos | 18.163,13 | | 18.163,13 | 18.754,96 | 18.754,96 | 17.038,49 | 1.716,47 | -591,83 |
| 008 | 1622A | 22714 | Explotación punto limpio - Residuos | 216.431,00 | | 216.431,00 | 210.659,10 | 210.659,10 | 210.659,10 | | 5.771,90 |
| 008 | 1623A | 22501 | Tributos de las CCAA - Residuos | 414.150,00 | 83.000,00 | 497.150,00 | 399.871,08 | 399.871,08 | 399.871,08 | | 97.278,92 |
| 008 | 1630A | 22700 | Limpieza y aseo - Limpieza viaria | 4.715.452,00 | | 4.715.452,00 | 4.590.670,72 | 4.590.670,72 | 4.590.670,72 | | 124.781,28 |
| | | | Suma | 65.869.446,44 | 22.494.701,95 | 88.364.148,39 | 62.336.769,21 | 60.871.846,27 | 57.169.390,03 | 3.702.456,24 | 27.492.302,12 |

ESTADO DE LIQUIDACIÓN DEL PRESUPUESTO

I. LIQUIDACIÓN DEL PRESUPUESTO DE GASTOS

| APLICACIÓN PRESUP. | | | DESCRIPCIÓN | CRÉDITOS PRESUPUESTARIOS | | | GASTOS COMPROMET. | OBLIGACIONES RECONOCIDAS NETAS | PAGOS | OBLIGACIONES PENDIENTES DE PAGO A 31 DE DICIEMBRE | REMANENTES DE CRÉDITO |
|--------------------|-------|-------|--|--------------------------|----------------|---------------|-------------------|--------------------------------|---------------|---|-----------------------|
| | | | | INICIALES | MODIFICACIONES | DEFINITIVAS | | | | | |
| 008 | 1710 | 60920 | Actuaciones varias en parques y jardines - Parques y Jardine | | 591.948,62 | 591.948,62 | 74.570,51 | 53.090,58 | 53.090,58 | | 538.858,04 |
| 008 | 1710 | 60925 | Mobiliario urbano y juegos infantiles - Parques y Jardines | | 89.721,79 | 89.721,79 | 28.321,46 | 4.121,46 | 4.121,46 | | 85.600,33 |
| 008 | 1710 | 60932 | Alumbrado de parques - Parques y Jardines | | 25.027,10 | 25.027,10 | | | | | 25.027,10 |
| 008 | 1710 | 61920 | Ajardinamiento zonas verdes: Colegios y escuelas infantiles | | 78.074,11 | 78.074,11 | | | | | 78.074,11 |
| 008 | 1710 | 61922 | Adapt. redes riego parques agua recicl - Parques y Jardines | | 65.086,50 | 65.086,50 | | | | | 65.086,50 |
| 008 | 1710 | 61932 | Acondicionamiento zona verde c/ Dr. Fleming con Paseo Europa | | | | | | | | |
| 008 | 1710 | 83000 | Anticipos y préstamos reintegrable al personal | | 16.630,44 | 16.630,44 | 16.630,44 | 16.630,44 | 16.630,44 | | |
| 008 | 1710A | 21000 | Conser. de infraest. y bienes naturales - Parques y Jardines | 21.000,00 | | 21.000,00 | 16.713,14 | 16.713,14 | 16.519,15 | 193,99 | 4.286,86 |
| 008 | 1710A | 21002 | Cons. y mantenimiento de zonas verdes - Parques y Jardines | 3.801.651,00 | -85.000,00 | 3.716.651,00 | 3.687.791,47 | 3.660.944,38 | 3.660.944,38 | | 55.706,62 |
| 008 | 1710A | 21300 | Rep., mant. maquinaria - Parques y Jardines | 3.000,00 | | 3.000,00 | 3.189,64 | 2.976,80 | 2.976,80 | | 23,20 |
| 008 | 1710A | 22109 | Material - Parques y Jardines | 3.000,00 | | 3.000,00 | 3.487,04 | 3.325,53 | 3.125,53 | 200,00 | -325,53 |
| 008 | 1710A | 22706 | Estudios y trabajos técnicos - Parques y Jardines | | | | 9.970,40 | 9.970,40 | 9.970,40 | | -9.970,40 |
| 008 | 1710X | 12001 | P. funcionario: Sueldos Grupo A2 - Parques y Jardines | 12.906,52 | | 12.906,52 | 12.906,52 | 12.906,52 | 12.906,52 | | |
| 008 | 1710X | 12004 | P. funcionario: Sueldos Grupo C2 - Parques y Jardines | 33.514,32 | | 33.514,32 | 32.289,80 | 32.289,80 | 32.289,80 | | 1.224,52 |
| 008 | 1710X | 12005 | P. funcionario: Sueldos Grupo E - Parques y Jardines | 30.714,32 | | 30.714,32 | 30.659,47 | 30.659,47 | 30.659,47 | | 54,85 |
| 008 | 1710X | 12006 | P. funcionario: Trienios - Parques y Jardines | 14.656,60 | | 14.656,60 | 14.407,17 | 14.407,17 | 14.407,17 | | 249,43 |
| 008 | 1710X | 12007 | P. funcionario: Retribuciones básicas D.A. 12ª LPGE 2015 | 2.398,92 | | 2.398,92 | 2.224,48 | 2.224,48 | 2.224,48 | | 174,44 |
| 008 | 1710X | 12100 | P. funcionario: Complemento de destino - Parques y Jardines | 37.800,28 | | 37.800,28 | 37.223,59 | 37.223,59 | 37.223,59 | | 576,69 |
| 008 | 1710X | 12101 | P. funcionario: Complemento específico - Parques y Jardines | 115.160,22 | | 115.160,22 | 113.525,19 | 113.525,19 | 113.525,19 | | 1.635,03 |
| 008 | 1710X | 12105 | P. funcionario: R. complementarias D.A. 12ª LPGE 2015 | 2.049,07 | | 2.049,07 | 2.053,34 | 2.053,34 | 2.053,34 | | -4,27 |
| 008 | 1710X | 13000 | P. laboral fijo: Retribuciones básicas - Parques y Jardines | 31.088,16 | | 31.088,16 | 30.093,53 | 30.093,53 | 30.093,53 | | 994,63 |
| 008 | 1710X | 13002 | P. laboral fijo: Otras remuneraciones - Parques y Jardines | 51.579,50 | | 51.579,50 | 50.087,97 | 50.087,97 | 50.087,97 | | 1.491,53 |
| 008 | 1710X | 13005 | P. laboral fijo: Otras remuneraciones D.A. 12ª LPGE 2015 | 2.344,17 | | 2.344,17 | 2.254,51 | 2.254,51 | 2.254,51 | | 89,66 |
| 008 | 1710X | 16000 | Seguridad Social - Parques y Jardines | 97.148,52 | | 97.148,52 | 101.435,01 | 101.435,01 | 91.816,33 | 9.618,68 | -4.286,49 |
| 008 | 1710Y | 48900 | Otras transferencias - Parques y Jardines | 415,00 | | 415,00 | 165,00 | 165,00 | 165,00 | | 250,00 |
| | | | Suma | 70.129.873,04 | 23.276.190,51 | 93.406.063,55 | 66.606.768,89 | 65.068.944,58 | 61.356.475,67 | 3.712.468,91 | 28.337.118,97 |

ESTADO DE LIQUIDACIÓN DEL PRESUPUESTO

I. LIQUIDACIÓN DEL PRESUPUESTO DE GASTOS

| APLICACIÓN PRESUP. | | | DESCRIPCIÓN | CRÉDITOS PRESUPUESTARIOS | | | GASTOS COMPROMET. | OBLIGACIONES RECONOCIDAS NETAS | PAGOS | OBLIGACIONES PENDIENTES DE PAGO A 31 DE DICIEMBRE | REMANENTES DE CRÉDITO |
|--------------------|-------|-------|---|--------------------------|----------------|---------------|-------------------|--------------------------------|---------------|---|-----------------------|
| | | | | INICIALES | MODIFICACIONES | DEFINITIVAS | | | | | |
| 008 | 1710Z | 22001 | Prensa, revistas, libros ... - Parques y Jardines | 185,00 | | 185,00 | | | | | 185,00 |
| 008 | 1710Z | 22699 | Otros gastos diversos - Parques y Jardines | | | | 200,00 | 200,00 | | 200,00 | -200,00 |
| 008 | 1720 | 61001 | Inversión mejora Monte Utilidad Pública nº133 "Dehesa Boya" | | 700,46 | 700,46 | | | | | 700,46 |
| 008 | 1720 | 62300 | Maquinaria, instalaciones y utillaje - Prot. y mejora medio | | 8.891,90 | 8.891,90 | | | | | 8.891,90 |
| 008 | 1720A | 22500 | Tributos estatales - Medio Ambiente | 7.000,00 | | 7.000,00 | 6.545,15 | 6.545,15 | 6.545,15 | | 454,85 |
| 008 | 1720A | 22699 | Otros gastos diversos - Medio Ambiente | | | | 5.100,00 | 5.100,00 | 5.100,00 | | -5.100,00 |
| 008 | 1720A | 22706 | Estudios y trabajos técnicos - Medio Ambiente | 15.000,00 | | 15.000,00 | | | | | 15.000,00 |
| 008 | 1720B | 21300 | Reparac. y mantenimiento maquinaria - Medio Ambiente | 206,00 | | 206,00 | | | | | 206,00 |
| 008 | 1720B | 21501 | Reparación material audiovisual - Medio Ambiente | 103,00 | | 103,00 | | | | | 103,00 |
| 008 | 1720B | 22000 | Material de oficina - Medio Ambiente | | | | 732,12 | 294,61 | 146,36 | 148,25 | -294,61 |
| 008 | 1720B | 22105 | Productos alimenticios - Medio Ambiente | 103,00 | | 103,00 | 87,02 | 87,02 | | 87,02 | 15,98 |
| 008 | 1720B | 22106 | Productos farmacéuticos y mat. sanitario - Medio Ambiente | 51,00 | | 51,00 | | | | | 51,00 |
| 008 | 1720B | 22110 | Productos de limpieza y aseo - Medio Ambiente | | | | 37,80 | 37,80 | | 37,80 | -37,80 |
| 008 | 1720B | 22699 | Otros gastos diversos - Medio Ambiente | 1.030,00 | | 1.030,00 | 1.685,62 | 1.685,62 | | 1.685,62 | -655,62 |
| 008 | 1720B | 22706 | Estudios y trabajos técnicos - Medio Ambiente | 71.000,00 | | 71.000,00 | 70.905,96 | 70.905,95 | 23.635,32 | 47.270,63 | 94,05 |
| 008 | 1720C | 22602 | Publicidad y propaganda - Medio Ambiente | 3.090,00 | | 3.090,00 | 683,65 | 683,65 | 683,65 | | 2.406,35 |
| 008 | 1720C | 22699 | Otros gastos diversos - Medio Ambiente | 3.090,00 | | 3.090,00 | 668,69 | 668,69 | 668,69 | | 2.421,31 |
| 008 | 1720C | 22706 | Estudios y trabajos técnicos - Medio Ambiente | 15.450,00 | -548,00 | 14.902,00 | 5.060,00 | 4.860,00 | 4.860,00 | | 10.042,00 |
| 008 | 1720C | 22719 | Asistencia técnica aplicaciones informáticas - Medio Ambiente | | | | 143,75 | 143,75 | 143,75 | | -143,75 |
| 008 | 1720X | 12000 | P. funcionario: Sueldos Grupo A1 - Medio Ambiente | 29.354,64 | | 29.354,64 | 27.817,14 | 27.817,14 | 27.817,14 | | 1.537,50 |
| 008 | 1720X | 12001 | P. funcionario: Sueldos Grupo A2 - Medio Ambiente | 12.906,52 | | 12.906,52 | 12.906,52 | 12.906,52 | 12.906,52 | | |
| 008 | 1720X | 12003 | P. funcionario: Sueldos Grupo C1 - Medio Ambiente | 9.884,84 | | 9.884,84 | 9.884,84 | 9.884,84 | 9.884,84 | | |
| 008 | 1720X | 12004 | P. funcionario: Sueldos Grupo C2 - Medio Ambiente | 25.135,74 | | 25.135,74 | 25.135,74 | 25.135,74 | 25.135,74 | | |
| 008 | 1720X | 12006 | P. funcionario: Trienios - Medio Ambiente | 22.901,94 | | 22.901,94 | 22.008,71 | 22.008,71 | 22.008,71 | | 893,23 |
| 008 | 1720X | 12007 | P. funcionario: Retribuciones básicas D.A. 12ª LPGE 2015 | 2.506,84 | | 2.506,84 | 2.255,47 | 2.255,47 | 2.255,47 | | 251,37 |
| 008 | 1720X | 12100 | P. funcionario: Complemento de destino - Medio Ambiente | 42.072,66 | | 42.072,66 | 41.682,60 | 41.682,60 | 41.682,60 | | 390,06 |
| | | | Suma | 70.390.944,22 | 23.285.234,87 | 93.676.179,09 | 66.840.309,67 | 65.301.847,84 | 61.539.949,61 | 3.761.898,23 | 28.374.331,25 |

ESTADO DE LIQUIDACIÓN DEL PRESUPUESTO

I. LIQUIDACIÓN DEL PRESUPUESTO DE GASTOS

| APLICACIÓN PRESUP. | | | DESCRIPCIÓN | CRÉDITOS PRESUPUESTARIOS | | | GASTOS COMPROMET. | OBLIGACIONES RECONOCIDAS NETAS | PAGOS | OBLIGACIONES PENDIENTES DE PAGO A 31 DE DICIEMBRE | REMANENTES DE CRÉDITO |
|--------------------|-------|-------|--|--------------------------|----------------|---------------|-------------------|--------------------------------|---------------|---|-----------------------|
| | | | | INICIALES | MODIFICACIONES | DEFINITIVAS | | | | | |
| 008 | 1720X | 12101 | P. funcionario: Complemento específico - Medio Ambiente | 112.415,94 | | 112.415,94 | 110.226,44 | 110.226,44 | 110.226,44 | | 2.189,50 |
| 008 | 1720X | 12105 | P. funcionario: R. complementarias D.A. 12ª LPGE 2015 | 2.003,11 | | 2.003,11 | 2.081,95 | 2.081,95 | 2.081,95 | | -78,84 |
| 008 | 1720X | 15000 | Productividad - Medio Ambiente | | | | 303,12 | 303,12 | 303,12 | | -303,12 |
| 008 | 1720X | 16000 | Seguridad Social - Medio Ambiente | 67.614,07 | 1.500,00 | 69.114,07 | 68.875,54 | 68.875,54 | 65.358,35 | 3.517,19 | 238,53 |
| 008 | 1720Y | 48900 | Otras transferencias - Medio Ambiente | 2.000,00 | 548,00 | 2.548,00 | 1.000,00 | 1.000,00 | 1.000,00 | | 1.548,00 |
| 008 | 1720Z | 22001 | Prensa, revistas, libros ... - Medio Ambiente | 515,00 | | 515,00 | | | | | 515,00 |
| 008 | 1720Z | 22204 | Servicio de Mensajería - Medio Ambiente | | | | 114,25 | 114,25 | 114,25 | | -114,25 |
| 008 | 1720Z | 22799 | Otros trabajos realizados por empresas - Medio Ambiente | | | | 262,00 | 262,00 | 262,00 | | -262,00 |
| 008 | 1720Z | 23030 | Dietas - Medio Ambiente | 200,00 | | 200,00 | 173,00 | 173,00 | 150,00 | 23,00 | 27,00 |
| 008 | 1720Z | 23130 | Gastos de locomoción - Protección y mejora medio ambiente | | | | 125,86 | 89,91 | 78,45 | 11,46 | -89,91 |
| 008 | 454 | 619 | Otra Invers. rep. infraestructuras y bienes dest uso general | | 13.837,29 | 13.837,29 | | | | | 13.837,29 |
| 008 | 4540 | 61940 | Acondicionamiento de vías pecuarias y caminos vecinales | | 19.797,84 | 19.797,84 | | | | | 19.797,84 |
| 008 | 9120Z | 22601 | Atenciones protocolarias - Órganos de gobierno | 720,00 | | 720,00 | | | | | 720,00 |
| 009 | 2312 | 62500 | Mobiliario y enseres - Igualdad | | 400,00 | 400,00 | 327,90 | 229,90 | 229,90 | | 170,10 |
| 009 | 2312 | 83000 | Anticipos y préstamos reintegrable al personal | | 10.955,13 | 10.955,13 | 10.955,13 | 10.955,13 | 10.955,13 | | |
| 009 | 2312A | 22606 | Reuniones, conferencias y cursos - Igualdad | | | | 450,00 | 450,00 | 450,00 | | -450,00 |
| 009 | 2312A | 22706 | Estudios y trabajos técnicos - Igualdad | 131.955,00 | | 131.955,00 | 136.682,78 | 136.682,70 | 136.682,70 | | -4.727,70 |
| 009 | 2312B | 22606 | Reuniones, conferencias y cursos - Igualdad | 9.270,00 | | 9.270,00 | | | | | 9.270,00 |
| 009 | 2312B | 22706 | Estudios y trabajos técnicos - Igualdad | 9.270,00 | | 9.270,00 | 16.890,00 | 16.890,00 | 16.890,00 | | -7.620,00 |
| 009 | 2312C | 22699 | Otros gastos diversos - Igualdad | | | | 191,90 | 191,90 | 191,90 | | -191,90 |
| 009 | 2312C | 22706 | Estudios y trabajos técnicos - Igualdad | 13.540,00 | -400,00 | 13.140,00 | 5.530,00 | 5.450,00 | 5.450,00 | | 7.690,00 |
| 009 | 2312D | 22204 | Servicio de Mensajería - Igualdad | | | | 35,03 | 35,03 | 35,03 | | -35,03 |
| 009 | 2312D | 22300 | Transportes - Igualdad | | | | 1.769,28 | 1.769,28 | 1.769,28 | | -1.769,28 |
| 009 | 2312D | 22609 | Actividades culturales y deportivas - Igualdad | | | | 300,00 | 300,00 | 300,00 | | -300,00 |
| 009 | 2312D | 22699 | Otros gastos diversos - Igualdad | | 2.300,00 | 2.300,00 | 4.118,79 | 4.118,79 | 4.118,79 | | -1.818,79 |
| 009 | 2312D | 22706 | Estudios y trabajos técnicos - Igualdad | 9.120,00 | | 9.120,00 | 6.697,99 | 6.697,99 | 6.697,99 | | 2.422,01 |
| 009 | 2312E | 22706 | Estudios y trabajos técnicos - Igualdad | 1.000,00 | | 1.000,00 | 1.936,00 | 1.936,00 | 1.936,00 | | -936,00 |
| 009 | 2312X | 12000 | P. funcionario: Sueldos Grupo A1 - Igualdad | 14.677,32 | | 14.677,32 | 14.677,32 | 14.677,32 | 14.677,32 | | |
| 009 | 2312X | 12001 | P. funcionario: Sueldos Grupo A2 - Igualdad | 12.906,52 | | 12.906,52 | 11.062,25 | 11.062,25 | 11.062,25 | | 1.844,27 |
| 009 | 2312X | 12004 | P. funcionario: Sueldos Grupo C2 - Igualdad | 8.378,58 | | 8.378,58 | 8.378,58 | 8.378,58 | 8.378,58 | | |
| 009 | 2312X | 12005 | P. funcionario: Sueldos Grupo E - Igualdad | 7.678,58 | | 7.678,58 | 7.678,58 | 7.678,58 | 7.678,58 | | |
| 009 | 2312X | 12006 | P. funcionario: Trienios - Igualdad | 7.573,46 | | 7.573,46 | 7.501,06 | 7.501,06 | 7.501,06 | | 72,40 |
| | | | Suma | 70.801.781,80 | 23.334.173,13 | 94.135.954,93 | 67.258.654,42 | 65.719.978,56 | 61.954.528,68 | 3.765.449,88 | 28.415.976,37 |

ESTADO DE LIQUIDACIÓN DEL PRESUPUESTO

I. LIQUIDACIÓN DEL PRESUPUESTO DE GASTOS

| APLICACIÓN PRESUP. | | | DESCRIPCIÓN | CRÉDITOS PRESUPUESTARIOS | | | GASTOS COMPROMET. | OBLIGACIONES RECONOCIDAS NETAS | PAGOS | OBLIGACIONES PENDIENTES DE PAGO A 31 DE DICIEMBRE | REMANENTES DE CRÉDITO |
|--------------------|-------|-------|---|--------------------------|----------------|---------------|-------------------|--------------------------------|---------------|---|-----------------------|
| | | | | INICIALES | MODIFICACIONES | DEFINITIVAS | | | | | |
| 009 | 2312X | 12007 | P. funcionario: Retribuciones básicas D.A. 12ª LPGE 2015 | 1.214,53 | | 1.214,53 | 1.159,31 | 1.159,31 | 1.159,31 | | 55,22 |
| 009 | 2312X | 12100 | P. funcionario: Complemento de destino - Igualdad | 22.856,68 | | 22.856,68 | 21.940,08 | 21.940,08 | 21.940,08 | | 916,60 |
| 009 | 2312X | 12101 | P. funcionario: Complemento específico - Igualdad | 62.146,28 | | 62.146,28 | 59.590,69 | 59.590,69 | 59.590,69 | | 2.555,59 |
| 009 | 2312X | 12105 | P. funcionario: R. complementarias D.A. 12ª LPGE 2015 | 1.103,59 | | 1.103,59 | 1.070,13 | 1.070,13 | 1.070,13 | | 33,46 |
| 009 | 2312X | 13000 | P. laboral fijo: Retribuciones básicas - Igualdad | 14.490,69 | | 14.490,69 | 14.730,77 | 14.730,77 | 14.730,77 | | -240,08 |
| 009 | 2312X | 13002 | P. laboral fijo: Otras remuneraciones - Igualdad | 22.278,47 | | 22.278,47 | 22.238,47 | 22.238,47 | 22.238,47 | | 40,00 |
| 009 | 2312X | 13005 | P. laboral fijo: Otras remuneraciones D.A. 12ª LPGE 2015 | 669,57 | | 669,57 | 643,95 | 643,95 | 643,95 | | 25,62 |
| 009 | 2312X | 15304 | Complemento jornada tarde - Igualdad | 736,08 | | 736,08 | 744,22 | 744,22 | 744,22 | | -8,14 |
| 009 | 2312X | 16000 | Seguridad Social - Igualdad | 44.692,51 | | 44.692,51 | 45.828,90 | 45.828,90 | 41.696,76 | 4.132,14 | -1.136,39 |
| 009 | 2312Y | 48100 | Premios, becas, - Igualdad | 900,00 | | 900,00 | 900,00 | 900,00 | 900,00 | | |
| 009 | 2312Z | 22699 | Otros gastos diversos - Igualdad | | | | 316,16 | 316,16 | 316,16 | | -316,16 |
| 009 | 2312Z | 23030 | Dietas - Igualdad | 200,00 | | 200,00 | | | | | 200,00 |
| 009 | 2312Z | 23130 | Locomoción - Igualdad | 225,00 | | 225,00 | | | | | 225,00 |
| 009 | 3371 | 62300 | Maquinaria, instalaciones y utillaje - Juventud e infancia | | 263,21 | 263,21 | | | | | 263,21 |
| 009 | 3371 | 62500 | Mobiliario y enseres - Juventud e Infancia | | 884,17 | 884,17 | 235,85 | 235,85 | 235,85 | | 648,32 |
| 009 | 3371 | 62601 | Equipos informáticos y multimedia - Juventud e Infancia | | 2.533,08 | 2.533,08 | | | | | 2.533,08 |
| 009 | 3371 | 64000 | Licencias y aplicaciones informáticas - Juventud e Infancia | | 11.757,19 | 11.757,19 | | | | | 11.757,19 |
| 009 | 3371 | 83000 | Anticipos y préstamos reintegrable al personal | | 16.212,12 | 16.212,12 | 16.212,12 | 16.212,12 | 16.212,12 | | |
| 009 | 3371A | 22300 | Transportes - Juventud e Infancia | 1.545,00 | | 1.545,00 | 1.043,58 | 730,74 | 730,74 | | 814,26 |
| 009 | 3371A | 22602 | Publicidad y propaganda - Juventud e Infancia | | | | 314,60 | 314,60 | 314,60 | | -314,60 |
| 009 | 3371A | 22606 | Reuniones, conferencias y cursos - Juventud e Infancia | | | | 6.351,00 | 6.091,00 | 6.001,00 | 90,00 | -6.091,00 |
| 009 | 3371A | 22699 | Otros gastos diversos - Juventud e Infancia | 3.605,00 | | 3.605,00 | 5.228,32 | 4.564,21 | 4.564,21 | | -959,21 |
| 009 | 3371A | 22706 | Estudios y trabajos técnicos - Juventud e Infancia | 92.235,00 | 2.700,00 | 94.935,00 | 84.862,84 | 74.128,45 | 69.419,13 | 4.709,32 | 20.806,55 |
| 009 | 3371B | 22699 | Otros gastos diversos - Juventud e Infancia | 206,00 | | 206,00 | 434,66 | 434,66 | 434,66 | | -228,66 |
| 009 | 3371B | 22706 | Estudios y trabajos técnicos - Juventud e Infancia | 1.339,00 | | 1.339,00 | 400,00 | 400,00 | 400,00 | | 939,00 |
| 009 | 3371C | 22706 | Estudios y trabajos técnicos - Juventud e Infancia | 1.545,00 | | 1.545,00 | 427,95 | 427,95 | 427,95 | | 1.117,05 |
| | | | Suma | 71.087.588,20 | 23.368.522,90 | 94.456.111,10 | 67.554.807,50 | 66.004.158,27 | 62.229.776,93 | 3.774.381,34 | 28.451.952,83 |

ESTADO DE LIQUIDACIÓN DEL PRESUPUESTO

I. LIQUIDACIÓN DEL PRESUPUESTO DE GASTOS

| APLICACIÓN PRESUP. | | | DESCRIPCIÓN | CRÉDITOS PRESUPUESTARIOS | | | GASTOS COMPROMET. | OBLIGACIONES RECONOCIDAS NETAS | PAGOS | OBLIGACIONES PENDIENTES DE PAGO A 31 DE DICIEMBRE | REMANENTES DE CRÉDITO |
|--------------------|-------|-------|--|--------------------------|----------------|---------------|-------------------|--------------------------------|---------------|---|-----------------------|
| | | | | INICIALES | MODIFICACIONES | DEFINITIVAS | | | | | |
| 009 | 3371D | 22706 | Estudios y trabajos técnicos - Juventud e Infancia | 13.818,00 | | 13.818,00 | 11.479,48 | 11.477,45 | 11.477,45 | | 2.340,55 |
| 009 | 3371E | 22699 | Otros gastos diversos - Juventud e Infancia | 103,00 | | 103,00 | 170,73 | 170,73 | 170,73 | | -67,73 |
| 009 | 3371E | 22706 | Estudios y trabajos técnicos - Juventud e Infancia | 28.449,00 | | 28.449,00 | 18.867,54 | 18.463,96 | 18.463,96 | | 9.985,04 |
| 009 | 3371G | 22699 | Otros gastos diversos - Juventud e Infancia | | | | 67,60 | 67,60 | 67,60 | | -67,60 |
| 009 | 3371G | 22706 | Estudios y trabajos técnicos - Juventud e Infancia | 10.175,00 | | 10.175,00 | 10.520,44 | 10.520,44 | 9.481,30 | 1.039,14 | -345,44 |
| 009 | 3371H | 22706 | Estudios y trabajos técnicos - Juventud e Infancia | 3.639,00 | | 3.639,00 | 3.346,50 | 3.346,50 | 3.346,50 | | 292,50 |
| 009 | 3371I | 22699 | Otros gastos diversos - Juventud e Infancia | 1.159,00 | | 1.159,00 | 486,26 | 486,26 | 486,26 | | 672,74 |
| 009 | 3371I | 22706 | Estudios y trabajos técnicos - Juventud e Infancia | 33.676,00 | | 33.676,00 | 31.145,11 | 31.145,11 | 31.145,11 | | 2.530,89 |
| 009 | 3371K | 22602 | Publicidad y propaganda - Juventud e Infancia | | 1.796,33 | 1.796,33 | 1.142,24 | 1.142,24 | 1.142,24 | | 654,09 |
| 009 | 3371K | 22699 | Otros gastos diversos - Juventud e Infancia | | | | 1.444,18 | 1.444,18 | 1.444,18 | | -1.444,18 |
| 009 | 3371K | 22706 | Estudios y trabajos técnicos - Juventud e Infancia | 23.244,00 | 6.364,53 | 29.608,53 | 23.228,36 | 22.013,53 | 22.013,53 | | 7.595,00 |
| 009 | 3371L | 21300 | Rep. mant. maquinaria - Juventud e Infancia | 2.781,00 | | 2.781,00 | 2.726,56 | 2.726,56 | 2.726,56 | | 54,44 |
| 009 | 3371L | 22706 | Estudios y trabajos técnicos - Juventud e Infancia | 12.360,00 | | 12.360,00 | 29.822,30 | 25.878,54 | 25.878,54 | | -13.518,54 |
| 009 | 3371Q | 22300 | Transportes - Juventud e Infancia | 1.030,00 | | 1.030,00 | | | | | 1.030,00 |
| 009 | 3371Q | 22602 | Publicidad y propaganda - Juventud e Infancia | 2.060,00 | | 2.060,00 | | | | | 2.060,00 |
| 009 | 3371Q | 22699 | Otros gastos diversos - Juventud e Infancia | 515,00 | | 515,00 | 71,90 | 71,90 | 71,90 | | 443,10 |
| 009 | 3371Q | 22706 | Estudios y trabajos técnicos - Juventud e Infancia | 125.253,00 | -6.364,53 | 118.888,47 | 117.372,81 | 117.372,81 | 117.372,81 | | 1.515,66 |
| 009 | 3371X | 12000 | P. funcionario: Sueldos Grupo A1 - Juventud e Infancia | 14.677,32 | | 14.677,32 | 14.677,32 | 14.677,32 | 14.677,32 | | |
| 009 | 3371X | 12001 | P. funcionario: Sueldos Grupo A2 - Juventud e Infancia | 38.719,56 | | 38.719,56 | 38.719,56 | 38.719,56 | 38.719,56 | | |
| 009 | 3371X | 12003 | P. funcionario: Sueldos Grupo C1 - Juventud e Infancia | 9.884,84 | | 9.884,84 | 9.884,84 | 9.884,84 | 9.884,84 | | |
| 009 | 3371X | 12004 | P. funcionario: Sueldos Grupo C2 - Juventud e Infancia | 58.650,06 | | 58.650,06 | 57.535,43 | 57.535,43 | 57.535,43 | | 1.114,63 |
| 009 | 3371X | 12006 | P. funcionario: Trienios - Juventud e Infancia | 28.580,16 | | 28.580,16 | 28.537,80 | 28.537,80 | 28.537,80 | | 42,36 |
| 009 | 3371X | 12007 | P. funcionario: Retribuciones básicas D.A. 12ª LPGE 2015 | 3.770,84 | | 3.770,84 | 3.307,70 | 3.307,70 | 3.307,70 | | 463,14 |
| 009 | 3371X | 12100 | P. funcionario: Complemento de destino - Juventud e Infancia | 66.448,34 | | 66.448,34 | 65.681,13 | 65.681,13 | 65.681,13 | | 767,21 |
| 009 | 3371X | 12101 | P. funcionario: Complemento específico - Juventud e Infancia | 163.388,40 | | 163.388,40 | 161.796,12 | 161.796,12 | 161.796,12 | | 1.592,28 |
| 009 | 3371X | 12105 | P. funcionario: R. complementarias D.A. 12ª LPGE 2015 | 2.843,15 | | 2.843,15 | 3.053,26 | 3.053,26 | 3.053,26 | | -210,11 |
| | | | Suma | 71.718.994,87 | 23.370.319,23 | 95.089.314,10 | 68.178.413,19 | 66.622.201,79 | 62.846.781,31 | 3.775.420,48 | 28.467.112,31 |

ESTADO DE LIQUIDACIÓN DEL PRESUPUESTO

I. LIQUIDACIÓN DEL PRESUPUESTO DE GASTOS

| APLICACIÓN PRESUP. | | | DESCRIPCIÓN | CRÉDITOS PRESUPUESTARIOS | | | GASTOS COMPROMET. | OBLIGACIONES RECONOCIDAS NETAS | PAGOS | OBLIGACIONES PENDIENTES DE PAGO A 31 DE DICIEMBRE | REMANENTES DE CRÉDITO |
|--------------------|-------|-------|--|--------------------------|----------------|---------------|-------------------|--------------------------------|---------------|---|-----------------------|
| | | | | INICIALES | MODIFICACIONES | DEFINITIVAS | | | | | |
| 009 | 3371X | 13000 | P. laboral fijo: Retribuciones básicas - Juventud e Infancia | 19.533,88 | | 19.533,88 | 19.717,21 | 19.717,21 | 19.717,21 | | -183,33 |
| 009 | 3371X | 13002 | P. laboral fijo: Otras remuneraciones - Juventud e Infancia | 31.931,62 | | 31.931,62 | 32.459,71 | 32.459,71 | 32.459,71 | | -528,09 |
| 009 | 3371X | 13005 | P. laboral fijo: Otras remuneraciones D.A. 12ª LPGE 2015 | 1.268,64 | | 1.268,64 | 829,01 | 829,01 | 829,01 | | 439,63 |
| 009 | 3371X | 15303 | Complemento jornada partida - Juventud e Infancia | 803,16 | | 803,16 | 879,26 | 879,26 | 879,26 | | -76,10 |
| 009 | 3371X | 15304 | Complemento jornada tarde - Juventud e Infancia | 3.495,36 | | 3.495,36 | 3.449,88 | 3.449,88 | 3.449,88 | | 45,48 |
| 009 | 3371X | 16000 | Seguridad Social - Juventud e Infancia | 119.156,78 | 4.000,00 | 123.156,78 | 123.197,85 | 123.197,85 | 111.360,04 | 11.837,81 | -41,07 |
| 009 | 3371Y | 48100 | Premios, becas, ... - Juventud e Infancia | 2.000,00 | | 2.000,00 | 2.040,00 | 2.040,00 | 2.040,00 | | -40,00 |
| 009 | 3371Y | 48900 | Otras transferencias - Juventud e Infancia | 15.000,00 | -1.196,33 | 13.803,67 | 13.686,09 | 13.686,09 | 11.749,22 | 1.936,87 | 117,58 |
| 009 | 3371Y | 48912 | Transf. Red Local de la Infancia - Juventud e Infancia | 600,00 | -600,00 | | | | | | |
| 009 | 3371Z | 22204 | Servicio de Mensajería - Juventud e Infancia | 700,00 | | 700,00 | 383,88 | 383,88 | 383,88 | | 316,12 |
| 009 | 3371Z | 23030 | Dietas - Juventud e Infancia | 300,00 | | 300,00 | | | | | 300,00 |
| 009 | 3371Z | 23130 | Locomoción - Juventud e Infancia | 600,00 | | 600,00 | 103,40 | 103,40 | 103,40 | | 496,60 |
| 009 | 9120Z | 22601 | Atenciones protocolarias - Órganos de gobierno | 720,00 | | 720,00 | | | | | 720,00 |
| 010 | 2410 | 22606 | Reuniones, conferencias y cursos - Fomento y prom.del empleo | | 76.000,00 | 76.000,00 | 13.293,48 | 12.810,67 | 10.771,48 | 2.039,19 | 63.189,33 |
| 010 | 2410 | 83000 | Anticipos y préstamos reintegrable al personal | | 10.838,40 | 10.838,40 | 10.838,40 | 10.838,40 | 10.838,40 | | |
| 010 | 2410A | 22706 | Estudios y trabajos técnicos - Empleo | 14.420,00 | | 14.420,00 | 14.420,00 | 14.420,00 | 14.420,00 | | |
| 010 | 2410H | 22706 | Estudios y trabajos técnicos - Empleo | 12.360,00 | | 12.360,00 | 12.360,00 | | | | 12.360,00 |
| 010 | 2410Q | 22706 | Estudios y trabajos técnicos - Empleo | 4.635,00 | | 4.635,00 | 4.498,17 | 4.498,17 | 4.498,17 | | 136,83 |
| 010 | 2410X | 12000 | P. funcionario: Sueldos Grupo A1 - Empleo | 14.677,32 | | 14.677,32 | 14.677,32 | 14.677,32 | 14.677,32 | | |
| 010 | 2410X | 12001 | P. funcionario: Sueldos Grupo A2 - Empleo | 25.813,04 | | 25.813,04 | 25.813,04 | 25.813,04 | 25.813,04 | | |
| 010 | 2410X | 12003 | P. funcionario: Sueldos Grupo C1 - Empleo | 9.884,84 | | 9.884,84 | 9.884,84 | 9.884,84 | 9.884,84 | | |
| 010 | 2410X | 12004 | P. funcionario: Sueldos Grupo C2 - Empleo | 8.378,58 | | 8.378,58 | 8.368,59 | 8.368,59 | 8.368,59 | | 9,99 |
| 010 | 2410X | 12006 | P. funcionario: Trienios - Empleo | 14.312,41 | | 14.312,41 | 14.309,73 | 14.309,73 | 14.309,73 | | 2,68 |
| 010 | 2410X | 12007 | P. funcionario: Retribuciones básicas D.A. 12ª LPGE 2015 | 1.757,15 | | 1.757,15 | 1.552,76 | 1.552,76 | 1.552,76 | | 204,39 |
| 010 | 2410X | 12100 | P. funcionario: Complemento de destino - Empleo | 30.898,56 | | 30.898,56 | 30.892,73 | 30.892,73 | 30.892,73 | | 5,83 |
| 010 | 2410X | 12101 | P. funcionario: Complemento específico - Empleo | 75.708,92 | | 75.708,92 | 75.696,25 | 75.696,25 | 75.696,25 | | 12,67 |
| 010 | 2410X | 12105 | P. funcionario: R. complementarias D.A. 12ª LPGE 2015 | 1.347,69 | | 1.347,69 | 1.433,32 | 1.433,32 | 1.433,32 | | -85,63 |
| 010 | 2410X | 13000 | P. laboral fijo: Retribuciones básicas - Empleo | 17.430,91 | | 17.430,91 | 17.430,91 | 17.430,91 | 17.430,91 | | |
| | | | Suma | 72.146.728,73 | 23.459.361,30 | 95.606.090,03 | 68.630.629,02 | 67.061.574,81 | 63.270.340,46 | 3.791.234,35 | 28.544.515,22 |

ESTADO DE LIQUIDACIÓN DEL PRESUPUESTO

I. LIQUIDACIÓN DEL PRESUPUESTO DE GASTOS

| APLICACIÓN PRESUP. | | | DESCRIPCIÓN | CRÉDITOS PRESUPUESTARIOS | | | GASTOS COMPROMET. | OBLIGACIONES RECONOCIDAS NETAS | PAGOS | OBLIGACIONES PENDIENTES DE PAGO A 31 DE DICIEMBRE | REMANENTES DE CRÉDITO |
|--------------------|-------|-------|--|--------------------------|----------------|---------------|-------------------|--------------------------------|---------------|---|-----------------------|
| | | | | INICIALES | MODIFICACIONES | DEFINITIVAS | | | | | |
| 010 | 2410X | 13002 | P. laboral fijo: Otras remuneraciones - Empleo | 22.278,34 | | 22.278,34 | 22.278,34 | 22.278,34 | 22.278,34 | | |
| 010 | 2410X | 13005 | P. laboral fijo: Otras remuneraciones D.A. 12ª LPGE 2015 | 689,06 | | 689,06 | 662,70 | 662,70 | 662,70 | | 26,36 |
| 010 | 2410X | 13100 | P. laboral temporal: Retribuciones | | 624.739,84 | 624.739,84 | 621.810,53 | 621.810,53 | 621.810,53 | | 2.929,31 |
| 010 | 2410X | 13105 | P. laboral temporal: Otras remuneraciones D.A. 12ª LPGE 2015 | | 1.775,15 | 1.775,15 | 1.775,15 | 1.775,15 | 1.775,15 | | |
| 010 | 2410X | 14309 | Otro personal: Retribuciones D.A. 12ª LPGE 2015 | 271,82 | | 271,82 | | | | | 271,82 |
| 010 | 2410X | 15000 | Productividad - Fomento y promoción del empleo | | | | 1.093,29 | 1.093,29 | 1.093,29 | | -1.093,29 |
| 010 | 2410X | 16000 | Seguridad Social - Empleo | 59.749,09 | 40.967,87 | 100.716,96 | 95.968,16 | 95.968,16 | 86.817,36 | 9.150,80 | 4.748,80 |
| 010 | 2410Y | 47001 | Subv. por generación de empleo - Empleo | 67.500,00 | | 67.500,00 | | | | | 67.500,00 |
| 010 | 2410Y | 48000 | Atenciones benéficas y asistenciales - Empleo | 2.337,00 | | 2.337,00 | | | | | 2.337,00 |
| 010 | 2410Z | 21500 | Rep. y conserv. de mobiliario y enseres - Empleo | | | | 308,55 | 308,55 | 308,55 | | -308,55 |
| 010 | 2410Z | 22201 | Comunicaciones Postales - Empleo | | | | | | | | |
| 010 | 2410Z | 22204 | Servicio de Mensajería - Fomento y prom. empleo | | | | 890,09 | 890,09 | 815,94 | 74,15 | -890,09 |
| 010 | 2410Z | 22699 | Otros gastos diversos - Empleo | | | | 117,17 | 117,17 | 114,37 | 2,80 | -117,17 |
| 010 | 2410Z | 23030 | Dietas - Empleo | 200,00 | | 200,00 | 25,90 | 25,90 | 25,90 | | 174,10 |
| 010 | 2410Z | 23130 | Locomoción - Empleo | 225,00 | | 225,00 | 12,08 | 12,08 | 12,08 | | 212,92 |
| 010 | 3380 | 83000 | Anticipos y préstamos reintegrable al personal | | 3.844,06 | 3.844,06 | 3.844,06 | 3.844,06 | 3.844,06 | | |
| 010 | 3380A | 20804 | Arrendamiento carpas y casetas feriales - Festejos | 22.660,00 | | 22.660,00 | 21.901,00 | 19.287,40 | 19.287,40 | | 3.372,60 |
| 010 | 3380A | 20805 | Arrendamiento WC - Festejos | 3.626,00 | | 3.626,00 | 10.907,30 | 10.439,53 | 10.439,53 | | -6.813,53 |
| 010 | 3380A | 22001 | Prensa, revistas, libros y otras publicaciones - Festejos | | | | 7,95 | 7,95 | | 7,95 | -7,95 |
| 010 | 3380A | 22103 | Combustibles y carburantes - Festejos | | | | | | | | |
| 010 | 3380A | 22105 | Productos alimenticios - Festejos | 1.648,00 | | 1.648,00 | 821,87 | 821,87 | 692,00 | 129,87 | 826,13 |
| 010 | 3380A | 22112 | Material eléctrico y electrónico - Festejos | 515,00 | | 515,00 | | | | | 515,00 |
| 010 | 3380A | 22199 | Otros suministros - Festejos | 1.339,00 | | 1.339,00 | | | | | 1.339,00 |
| 010 | 3380A | 22204 | Servicio de Mensajería - Festejos | | | | 55,32 | 55,32 | 55,32 | | -55,32 |
| 010 | 3380A | 22501 | Tributos de las Comunidades Autónomas - Festejos | | | | | | | | |
| 010 | 3380A | 22601 | Atenciones protocolarias - Festejos | 1.600,00 | | 1.600,00 | 1.145,00 | 1.145,00 | | 1.145,00 | 455,00 |
| 010 | 3380A | 22602 | Publicidad y propaganda - Festejos | 760,00 | | 760,00 | 1.893,65 | 1.893,65 | 1.724,25 | 169,40 | -1.133,65 |
| 010 | 3380A | 22608 | Festejos - Festejos | 235.753,00 | 360.000,00 | 595.753,00 | 590.178,78 | 518.183,77 | 518.183,77 | | 77.569,23 |
| 010 | 3380A | 22699 | Otros gastos diversos - Festejos | | | | 3.686,68 | 3.686,68 | 2.362,50 | 1.324,18 | -3.686,68 |
| 010 | 3380A | 22706 | Estudios y trabajos técnicos - Festejos | 92.453,00 | | 92.453,00 | 62.184,07 | 62.184,07 | 62.184,07 | | 30.268,93 |
| | | | Suma | 72.660.333,04 | 24.490.688,22 | 97.151.021,26 | 70.072.196,66 | 68.428.066,07 | 64.624.827,57 | 3.803.238,50 | 28.722.955,19 |

ESTADO DE LIQUIDACIÓN DEL PRESUPUESTO

I. LIQUIDACIÓN DEL PRESUPUESTO DE GASTOS

| APLICACIÓN PRESUP. | | | DESCRIPCIÓN | CRÉDITOS PRESUPUESTARIOS | | | GASTOS COMPROMET. | OBLIGACIONES RECONOCIDAS NETAS | PAGOS | OBLIGACIONES PENDIENTES DE PAGO A 31 DE DICIEMBRE | REMANENTES DE CRÉDITO |
|--------------------|-------|-------|--|--------------------------|----------------|---------------|-------------------|--------------------------------|---------------|---|-----------------------|
| | | | | INICIALES | MODIFICACIONES | DEFINITIVAS | | | | | |
| 010 | 3380B | 22105 | Productos alimenticios - Festejos | | | | 116,30 | 116,30 | 116,30 | | -116,30 |
| 010 | 3380B | 22601 | Atenciones protocolarias y representativas - Festejos | | | | 847,00 | 847,00 | 847,00 | | -847,00 |
| 010 | 3380B | 22602 | Publicidad y propaganda - Festejos | 412,00 | | 412,00 | 421,97 | 421,97 | 421,97 | | -9,97 |
| 010 | 3380B | 22608 | Festejos - Festejos | 6.386,00 | | 6.386,00 | 4.598,00 | 4.598,00 | 4.598,00 | | 1.788,00 |
| 010 | 3380B | 22699 | Otros gastos diversos - Festejos | 375,00 | | 375,00 | 2.063,05 | 2.063,05 | 2.063,05 | | -1.688,05 |
| 010 | 3380B | 22706 | Estudios y trabajos técnicos - Festejos | | | | 314,60 | 314,60 | 314,60 | | -314,60 |
| 010 | 3380C | 22602 | Publicidad y propaganda - Festejos | | | | | | | | |
| 010 | 3380C | 22699 | Otros gastos diversos - Festejos | | | | | | | | |
| 010 | 3380C | 22706 | Estudios y trabajos técnicos - Festejos | | | | 2.428,47 | 2.428,47 | 2.428,47 | | -2.428,47 |
| 010 | 3380D | 20804 | Arrendamiento carpas y casetas feriales - Festejos | 1.442,00 | | 1.442,00 | 968,00 | 968,00 | 968,00 | | 474,00 |
| 010 | 3380D | 20805 | Arrendamiento WC - Festejos | 428,00 | | 428,00 | 592,90 | 592,90 | 592,90 | | -164,90 |
| 010 | 3380D | 22103 | Combustibles y carburantes - Festejos | | | | 125,19 | 125,19 | | 125,19 | -125,19 |
| 010 | 3380D | 22105 | Productos alimenticios - Festejos | 5.562,00 | | 5.562,00 | 4.668,18 | 4.668,18 | 2.524,50 | 2.143,68 | 893,82 |
| 010 | 3380D | 22199 | Otros suministros - Festejos | 206,00 | | 206,00 | 1.577,99 | 1.577,99 | 57,02 | 1.520,97 | -1.371,99 |
| 010 | 3380D | 22602 | Publicidad y propaganda - Festejos | 317,00 | | 317,00 | 279,51 | 279,51 | 279,51 | | 37,49 |
| 010 | 3380D | 22608 | Festejos Populares - Festejos | | | | 1.083,50 | 1.083,50 | 1.083,50 | | -1.083,50 |
| 010 | 3380D | 22699 | Otros gastos diversos - Festejos | 206,00 | | 206,00 | 322,91 | 322,91 | 87,73 | 235,18 | -116,91 |
| 010 | 3380D | 22706 | Estudios y trabajos técnicos - Festejos | | | | 134,00 | 134,00 | | 134,00 | -134,00 |
| 010 | 3380E | 20806 | Arrendamiento equipos de sonido - Festejos | 729,00 | | 729,00 | | | | | 729,00 |
| 010 | 3380E | 22103 | Combustibles y carburantes - Festejos | | | | | | | | |
| 010 | 3380E | 22300 | Transportes - Festejos | 309,00 | | 309,00 | 240,10 | 240,10 | 240,10 | | 68,90 |
| 010 | 3380E | 22601 | Atenciones protocolarias - Festejos | 520,00 | | 520,00 | 865,00 | 865,00 | 315,00 | 550,00 | -345,00 |
| 010 | 3380E | 22602 | Publicidad y propaganda - Festejos | 2.254,00 | | 2.254,00 | 1.179,88 | 642,35 | 642,35 | | 1.611,65 |
| 010 | 3380E | 22608 | Festejos - Festejos | 49.358,00 | | 49.358,00 | 54.875,98 | 54.624,30 | 54.624,30 | | -5.266,30 |
| 010 | 3380E | 22699 | Otros gastos diversos - Festejos | 3.605,00 | | 3.605,00 | 8.340,83 | 8.340,83 | 8.340,83 | | -4.735,83 |
| 010 | 3380E | 22706 | Estudios y trabajos técnicos - Festejos | 1.782,00 | | 1.782,00 | 7.614,01 | 7.614,01 | 7.614,01 | | -5.832,01 |
| 010 | 3380F | 22608 | Festejos populares - Festejos | | | | | | | | |
| 010 | 3380G | 22501 | Tributos de las Comunidades Autónomas - Festejos | | | | | | | | |
| 010 | 3380G | 22608 | Festejos populares - Festejos | | 129,61 | 129,61 | | | | | 129,61 |
| 010 | 3380X | 11000 | P. eventual: Retribuciones - Festejos | 59.514,00 | -53.066,65 | 6.447,35 | 6.447,35 | 6.447,35 | 6.447,35 | | |
| 010 | 3380X | 12000 | Sueldos del Grupo A1 - Festejos | 14.677,32 | | 14.677,32 | 14.677,32 | 14.677,32 | 14.677,32 | | |
| 010 | 3380X | 12003 | P. funcionario: Sueldos Grupo C1 - Festejos | 9.884,84 | | 9.884,84 | 9.884,84 | 9.884,84 | 9.884,84 | | |
| 010 | 3380X | 12006 | P. funcionario: Trienios - Festejos | 9.390,20 | | 9.390,20 | 9.390,20 | 9.390,20 | 9.390,20 | | |
| 010 | 3380X | 12007 | P. funcionario: Retribuciones básicas D.A. 12ª LPGE 2015 | 327,83 | | 327,83 | 821,02 | 821,02 | 821,02 | | -493,19 |
| | | | Suma | 72.828.018,23 | 24.437.751,18 | 97.265.769,41 | 70.207.074,76 | 68.562.154,96 | 64.754.207,44 | 3.807.947,52 | 28.703.614,45 |

ESTADO DE LIQUIDACIÓN DEL PRESUPUESTO

I. LIQUIDACIÓN DEL PRESUPUESTO DE GASTOS

| APLICACIÓN PRESUP. | | | DESCRIPCIÓN | CRÉDITOS PRESUPUESTARIOS | | | GASTOS COMPROMET. | OBLIGACIONES RECONOCIDAS NETAS | PAGOS | OBLIGACIONES PENDIENTES DE PAGO A 31 DE DICIEMBRE | REMANENTES DE CRÉDITO |
|--------------------|-------|-------|--|--------------------------|----------------|---------------|-------------------|--------------------------------|---------------|---|-----------------------|
| | | | | INICIALES | MODIFICACIONES | DEFINITIVAS | | | | | |
| 010 | 3380X | 12100 | P. funcionario: Complemento de destino - Festejos | 17.180,66 | | 17.180,66 | 17.180,66 | 17.180,66 | 17.180,66 | | |
| 010 | 3380X | 12101 | P. funcionario: Complemento específico - Festejos | 35.364,70 | | 35.364,70 | 35.364,70 | 35.364,70 | 35.364,70 | | |
| 010 | 3380X | 12105 | P. funcionario: R. complementarias D.A. 12ª LPGE 2015 | 207,04 | | 207,04 | 757,87 | 757,87 | 757,87 | | -550,83 |
| 010 | 3380X | 13000 | P. laboral fijo: Retribuciones básicas - Festejos | 6.485,16 | | 6.485,16 | 6.485,15 | 6.485,15 | 6.485,15 | | 0,01 |
| 010 | 3380X | 13002 | P. laboral fijo: Otras remuneraciones - Festejos | 11.658,34 | | 11.658,34 | 12.221,13 | 12.221,13 | 12.221,13 | | -562,79 |
| 010 | 3380X | 13005 | P. laboral fijo: Otras remuneraciones D.A. 12ª LPGE 2015 | 319,52 | | 319,52 | 406,53 | 406,53 | 406,53 | | -87,01 |
| 010 | 3380X | 16000 | Seguridad Social - Festejos | 42.903,24 | -5.642,83 | 37.260,41 | 31.499,36 | 31.499,36 | 28.791,94 | 2.707,42 | 5.761,05 |
| 010 | 3380Y | 48100 | Premios - Festejos | | | | 395,80 | 395,80 | | 395,80 | -395,80 |
| 010 | 3380Y | 48900 | Otras transferencias - Festejos | 384,00 | | 384,00 | | | | | 384,00 |
| 010 | 3380Y | 48904 | Subvenciones Cabalgata de Reyes - Festejos | 5.790,00 | | 5.790,00 | 4.896,58 | 4.896,58 | 4.896,58 | | 893,42 |
| 010 | 3380Y | 48905 | Subvenciones fiestas populares - Festejos | 12.800,00 | | 12.800,00 | 14.650,10 | 14.650,10 | 14.650,10 | | -1.850,10 |
| 010 | 3380Y | 48906 | Subvención Belén Monumental - Festejos | 12.646,00 | | 12.646,00 | 12.646,00 | 12.646,00 | 12.646,00 | | |
| 010 | 3380Y | 48911 | Premios - Festejos | 4.000,00 | | 4.000,00 | 2.210,00 | 2.210,00 | 2.210,00 | | 1.790,00 |
| 010 | 3380Y | 48917 | Subvenciones actividades musicales - Festejos | 2.995,00 | | 2.995,00 | 2.995,00 | 2.995,00 | 2.995,00 | | |
| 010 | 3380Z | 21900 | Reparación de otro inmov. material - Festejos | | | | 2.105,40 | 2.105,40 | 2.105,40 | | -2.105,40 |
| 010 | 3380Z | 22000 | Material de oficina - Festejos | | | | | | | | |
| 010 | 3380Z | 22002 | Material informático no inventariable - Festejos | | | | | | | | |
| 010 | 3380Z | 23030 | Dietas - Festejos | 150,00 | | 150,00 | 46,50 | 46,50 | 46,50 | | 103,50 |
| 010 | 3380Z | 23130 | Locomoción - Festejos | 150,00 | | 150,00 | 32,93 | 32,93 | 32,93 | | 117,07 |
| 010 | 4300 | 62600 | Equipamiento informático - Adm. Gral. prom. com. y PYMES | | 8.856,24 | 8.856,24 | | | | | 8.856,24 |
| 010 | 4300Z | 21200 | Mantenimiento - Comercio y PYMES: Adm. Gral. | | | | 612,86 | 612,86 | 468,57 | 144,29 | -612,86 |
| 010 | 4300Z | 21300 | Reparac., manten. maquinaria, instal. - Adm. Gral Comercio | | | | 108,90 | 108,90 | 108,90 | | -108,90 |
| 010 | 4300Z | 22699 | Otros gastos diversos - Adm. Gral. comercio y PYMES | | | | 752,77 | 752,62 | 752,62 | | -752,62 |
| 010 | 4300Z | 23030 | Dietas - Comercio y PYMES: Adm. Gral. | 200,00 | | 200,00 | | | | | 200,00 |
| 010 | 4300Z | 23130 | Locomoción - Comercio y PYMES: Adm. Gral. | 225,00 | | 225,00 | 42,94 | 42,94 | 42,94 | | 182,06 |
| 010 | 4310 | 83000 | Anticipos y préstamos reintegrable al personal | | 1.816,36 | 1.816,36 | 1.816,36 | 1.816,36 | 1.816,36 | | |
| 010 | 4310A | 22602 | Publicidad y propaganda - Promoción del comercio | 1.751,00 | | 1.751,00 | 2.116,29 | 2.116,29 | | 2.116,29 | -365,29 |
| | | | Suma | 72.983.227,89 | 24.442.780,95 | 97.426.008,84 | 70.356.418,59 | 68.711.498,64 | 64.898.187,32 | 3.813.311,32 | 28.714.510,20 |

ESTADO DE LIQUIDACIÓN DEL PRESUPUESTO

I. LIQUIDACIÓN DEL PRESUPUESTO DE GASTOS

| APLICACIÓN PRESUP. | | | DESCRIPCIÓN | CRÉDITOS PRESUPUESTARIOS | | | GASTOS COMPROMET. | OBLIGACIONES RECONOCIDAS NETAS | PAGOS | OBLIGACIONES PENDIENTES DE PAGO A 31 DE DICIEMBRE | REMANENTES DE CRÉDITO |
|--------------------|-------|-------|--|--------------------------|----------------|---------------|-------------------|--------------------------------|---------------|---|-----------------------|
| | | | | INICIALES | MODIFICACIONES | DEFINITIVAS | | | | | |
| 010 | 4310A | 22699 | Otros gastos diversos - Promoción del comercio | | | | | | | | |
| 010 | 4310A | 22706 | Estudios y trabajos técnicos - Promoción del comercio | | | | 21.828,46 | 21.211,36 | 21.211,36 | | -21.211,36 |
| 010 | 4310B | 22706 | Estudios y trabajos técnicos - Promoción del comercio | | 18.876,00 | 18.876,00 | 17.793,76 | 17.370,26 | 370,26 | 17.000,00 | 1.505,74 |
| 010 | 4310X | 12001 | P. funcionario: Sueldos Grupo A2 - Promoción del comercio | 12.906,52 | | 12.906,52 | 7.500,80 | 7.500,80 | 7.500,80 | | 5.405,72 |
| 010 | 4310X | 12006 | P. funcionario: Trienios - Promoción del comercio | 2.010,84 | | 2.010,84 | 1.242,11 | 1.242,11 | 1.242,11 | | 768,73 |
| 010 | 4310X | 12007 | P. funcionario: Retribuciones básicas D.A. 12ª LPGE 2015 | 328,03 | | 328,03 | 307,23 | 307,23 | 307,23 | | 20,80 |
| 010 | 4310X | 12100 | P. funcionario: Complemento de destino - Promoción del comer | 6.155,80 | | 6.155,80 | 3.816,72 | 3.816,72 | 3.816,72 | | 2.339,08 |
| 010 | 4310X | 12101 | P. funcionario: Complemento específico - Promoción del comer | 16.122,54 | | 16.122,54 | 10.082,90 | 10.082,90 | 10.082,90 | | 6.039,64 |
| 010 | 4310X | 12105 | P. funcionario: R. complementarias D.A. 12ª LPGE 2015 | 286,30 | | 286,30 | 283,60 | 283,60 | 283,60 | | 2,70 |
| 010 | 4310X | 16000 | Seguridad Social - Promoción del comercio | 11.778,27 | | 11.778,27 | 19.528,49 | 19.528,49 | 18.469,50 | 1.058,99 | -7.750,22 |
| 010 | 4310Y | 48900 | Otras transferencias - Promoción del Comercio | 8.000,00 | | 8.000,00 | 5.800,00 | 5.800,00 | | 5.800,00 | 2.200,00 |
| 010 | 4311A | 22601 | Atenciones protocolarias y representativas - Ferias (Sansesst) | | | | 153,81 | 153,81 | 153,81 | | -153,81 |
| 010 | 4311A | 22602 | Publicidad y propaganda - Promoción del comercio | 2.223,00 | | 2.223,00 | 8.467,79 | 8.467,79 | 8.467,79 | | -6.244,79 |
| 010 | 4311A | 22699 | Otros gastos diversos - Promoción del comercio | 154,00 | | 154,00 | 378,31 | 378,29 | 194,37 | 183,92 | -224,29 |
| 010 | 4311A | 22706 | Estudios y trabajos técnicos - Promoción del comercio | 80.082,00 | | 80.082,00 | 57.626,41 | 57.626,41 | 57.626,41 | | 22.455,59 |
| 010 | 4313A | 22699 | Otros gastos diversos - Comercio ambulante | | | | 167,46 | 167,46 | 167,46 | | -167,46 |
| 010 | 4313A | 22706 | Estudios y trabajos técnicos - Consumo: OMIC | 3.090,00 | | 3.090,00 | 67,42 | 67,42 | 67,42 | | 3.022,58 |
| 010 | 4325A | 22601 | Atenciones protocolarias y representativas - Turismo | | | | | | | | |
| 010 | 4325A | 22602 | Publicidad y propaganda - Turismo | 4.274,00 | | 4.274,00 | 671,55 | | | | 4.274,00 |
| 010 | 4325A | 22699 | Otros gastos diversos - Turismo | | | | | | | | |
| 010 | 4325A | 22706 | Estudios y trabajos técnicos - Turismo | 8.951,00 | | 8.951,00 | 11.951,38 | 11.870,90 | 11.870,90 | | -2.919,90 |
| 010 | 4325B | 22602 | Publicidad y propaganda - Turismo | 610,00 | | 610,00 | 1.603,25 | 1.603,25 | 1.603,25 | | -993,25 |
| 010 | 4325B | 22699 | Otros gastos diversos - Turismo | 2.105,00 | | 2.105,00 | | | | | 2.105,00 |
| 010 | 4325B | 22706 | Estudios y trabajos técnicos - Turismo | 1.030,00 | | 1.030,00 | | | | | 1.030,00 |
| 010 | 4325C | 20300 | Arrendamiento maquinaria e instalaciones - Turismo | | | | 5.195,00 | | | | |
| 010 | 4325C | 22706 | Estudios y trabajos técnicos - Turismo | 2.019,00 | | 2.019,00 | | | | | 2.019,00 |
| 010 | 4325D | 22602 | Publicidad y propaganda - Turismo | 1.998,00 | | 1.998,00 | | | | | 1.998,00 |
| | | | Suma | 73.147.352,19 | 24.461.656,95 | 97.609.009,14 | 70.530.885,04 | 68.878.977,44 | 65.041.623,21 | 3.837.354,23 | 28.730.031,70 |

ESTADO DE LIQUIDACIÓN DEL PRESUPUESTO

I. LIQUIDACIÓN DEL PRESUPUESTO DE GASTOS

| APLICACIÓN PRESUP. | | | DESCRIPCIÓN | CRÉDITOS PRESUPUESTARIOS | | | GASTOS COMPROMET. | OBLIGACIONES RECONOCIDAS NETAS | PAGOS | OBLIGACIONES PENDIENTES DE PAGO A 31 DE DICIEMBRE | REMANENTES DE CRÉDITO |
|--------------------|-------|-------|--|--------------------------|----------------|---------------|-------------------|--------------------------------|---------------|---|-----------------------|
| | | | | INICIALES | MODIFICACIONES | DEFINITIVAS | | | | | |
| 010 | 4325D | 22719 | Asistencia técnica aplicaciones informáticas - Turismo | 618,00 | | 618,00 | 600,00 | 500,43 | 500,43 | | 117,57 |
| 010 | 4325F | 22706 | Estudios y trabajos técnicos - Turismo | | 85.469,58 | 85.469,58 | 35.743,40 | 35.743,40 | 35.743,40 | | 49.726,18 |
| 010 | 4325F | 60910 | Sendero del Encierro - Turismo FEDER | | 70.400,00 | 70.400,00 | | | | | 70.400,00 |
| 010 | 4325F | 60915 | Señailización Turística - Turismo FEDER | | 72.600,00 | 72.600,00 | | | | | 72.600,00 |
| 010 | 4325X | 12004 | P. funcionario: Sueldos Grupo C2 - Turismo | 8.378,58 | | 8.378,58 | 6.121,02 | 6.121,02 | 6.121,02 | | 2.257,56 |
| 010 | 4325X | 12006 | P. funcionario: Trienios - Turismo | 536,32 | | 536,32 | 406,86 | 406,86 | 406,86 | | 129,46 |
| 010 | 4325X | 12007 | P. funcionario: Retribuciones básicas D.A. 12ª LPGE 2015 | 95,22 | | 95,22 | 84,59 | 84,59 | 84,59 | | 10,63 |
| 010 | 4325X | 12100 | P. funcionario: Complemento de destino - Turismo | 4.899,02 | | 4.899,02 | 3.579,18 | 3.579,18 | 3.579,18 | | 1.319,84 |
| 010 | 4325X | 12101 | P. funcionario: Complemento específico - Turismo | 10.645,32 | | 10.645,32 | 8.326,53 | 8.326,53 | 8.326,53 | | 2.318,79 |
| 010 | 4325X | 12105 | P. funcionario: R. complementarias D.A. 12ª LPGE 2015 | 73,93 | | 73,93 | 78,08 | 78,08 | 78,08 | | -4,15 |
| 010 | 4325X | 16000 | Seguridad Social - Turismo | 7.520,74 | | 7.520,74 | 9.129,79 | 9.129,79 | 8.296,55 | 833,24 | -1.609,05 |
| 010 | 4325Z | 22000 | Ordinario no inventariable - Turismo | | | | | | | | |
| 010 | 4325Z | 23030 | Dietas - Turismo | 150,00 | | 150,00 | | | | | 150,00 |
| 010 | 4325Z | 23130 | Locomoción - Turismo | 150,00 | | 150,00 | | | | | 150,00 |
| 010 | 4335 | 83000 | Anticipos y préstamos reintegrable al personal | | 11.599,91 | 11.599,91 | 11.599,91 | 11.599,91 | 11.599,91 | | |
| 010 | 4335A | 22706 | Estudios y trabajos técnicos - Desarrollo Local | 10.300,00 | -2.896,00 | 7.404,00 | 7.403,52 | 7.403,52 | 7.403,52 | | 0,48 |
| 010 | 4335C | 22706 | Estudios y trabajos técnicos - Desarrollo Local | 7.210,00 | -7.210,00 | | | | | | |
| 010 | 4335C | 46202 | Transf. Ayto. Alc. y Coll. Vill - Red Noroeste Div. Ciencia | | 6.147,45 | 6.147,45 | | | | | 6.147,45 |
| 010 | 4335D | 22706 | Estudios y trabajos técnicos - Desarrollo Local | 6.180,00 | | 6.180,00 | | | | | 6.180,00 |
| 010 | 4335E | 22706 | Estudios y trabajos técnicos - Desarrollo Local | 9.270,00 | -8.770,00 | 500,00 | 500,00 | 500,00 | 500,00 | | |
| 010 | 4335E | 22719 | Asistencia técnica aplic informáticas - Desarrollo Local | 3.914,00 | | 3.914,00 | 3.073,40 | 3.073,40 | 3.073,40 | | 840,60 |
| 010 | 4335F | 22706 | Estudios y trabajos técnicos - Desarrollo local, emp. y prom | 132.766,00 | -112.750,00 | 20.016,00 | 7.820,23 | 6.153,53 | 5.486,87 | 666,66 | 13.862,47 |
| 010 | 4335X | 12000 | P. funcionario: Sueldos Grupo A1 - Desarrollo Local | 14.677,32 | | 14.677,32 | 14.677,32 | 14.677,32 | 14.677,32 | | |
| 010 | 4335X | 12001 | P. funcionario: Sueldos Grupo A2 - Desarrollo Local | 12.906,52 | | 12.906,52 | 12.906,52 | 12.906,52 | 12.906,52 | | |
| 010 | 4335X | 12004 | P. funcionario: Sueldos Grupo C2 - Desarrollo Local | 8.378,58 | | 8.378,58 | 8.378,58 | 8.378,58 | 8.378,58 | | |
| 010 | 4335X | 12006 | P. funcionario: Trienios - Desarrollo Local | 6.602,96 | | 6.602,96 | 6.602,96 | 6.602,96 | 6.602,96 | | |
| | | | Suma | 73.393.628,09 | 24.576.247,89 | 97.969.875,98 | 70.669.004,68 | 69.015.330,81 | 65.176.476,68 | 3.838.854,13 | 28.954.545,17 |

ESTADO DE LIQUIDACIÓN DEL PRESUPUESTO

I. LIQUIDACIÓN DEL PRESUPUESTO DE GASTOS

| APLICACIÓN PRESUP. | | | DESCRIPCIÓN | CRÉDITOS PRESUPUESTARIOS | | | GASTOS COMPROMET. | OBLIGACIONES RECONOCIDAS NETAS | PAGOS | OBLIGACIONES PENDIENTES DE PAGO A 31 DE DICIEMBRE | REMANENTES DE CRÉDITO |
|--------------------|-------|-------|--|--------------------------|----------------|---------------|-------------------|--------------------------------|---------------|---|-----------------------|
| | | | | INICIALES | MODIFICACIONES | DEFINITIVAS | | | | | |
| 010 | 4335X | 12007 | P. funcionario: Retribuciones básicas D.A. 12ª LPGE 2015 | 1.003,39 | | 1.003,39 | 1.087,75 | 1.087,75 | 1.087,75 | | -84,36 |
| 010 | 4335X | 12100 | P. funcionario: Complemento de destino - Desarrollo Local | 19.215,70 | | 19.215,70 | 19.215,70 | 19.215,70 | 19.215,70 | | |
| 010 | 4335X | 12101 | P. funcionario: Complemento específico - Desarrollo Local | 50.538,60 | | 50.538,60 | 50.538,60 | 50.538,60 | 50.538,60 | | |
| 010 | 4335X | 12105 | P. funcionario: R. complementarias D.A. 12ª LPGE 2015 | 899,82 | | 899,82 | 1.004,07 | 1.004,07 | 1.004,07 | | -104,25 |
| 010 | 4335X | 13100 | P. laboral temporal: Retribuciones - Desarrollo Local | 37.126,16 | | 37.126,16 | 35.193,73 | 35.193,73 | 35.193,73 | | 1.932,43 |
| 010 | 4335X | 13105 | P. laboral temporal: Otras remuneraciones D.A. 12ª LPGE 2015 | 614,33 | | 614,33 | 590,83 | 590,83 | 590,83 | | 23,50 |
| 010 | 4335X | 16000 | Seguridad Social - Desarrollo Local | 40.980,04 | | 40.980,04 | 33.503,88 | 33.503,88 | 29.788,56 | 3.715,32 | 7.476,16 |
| 010 | 4930 | 83000 | Anticipos y préstamos reintegrable al personal | | 13.639,44 | 13.639,44 | 13.639,44 | 13.639,44 | 13.639,44 | | |
| 010 | 4930B | 22602 | Publicidad y propaganda - Consumo: OMIC | 5.475,00 | | 5.475,00 | 284,05 | 283,96 | 283,96 | | 5.191,04 |
| 010 | 4930B | 22706 | Estudios y trabajos técnicos - Consumo: OMIC | 4.120,00 | | 4.120,00 | 1.670,04 | 1.670,04 | 1.670,04 | | 2.449,96 |
| 010 | 4930X | 12000 | P. funcionario: Sueldos Grupo A1 - Consumo: OMIC | 14.677,32 | | 14.677,32 | 1.254,66 | 1.254,66 | 1.254,66 | | 13.422,66 |
| 010 | 4930X | 12003 | P. funcionario: Sueldos Grupo C1 - Consumo: OMIC | 19.769,68 | | 19.769,68 | 19.769,68 | 19.769,68 | 19.769,68 | | |
| 010 | 4930X | 12004 | P. funcionario: Sueldos Grupo C2 - Consumo: OMIC | 33.514,32 | | 33.514,32 | 29.748,98 | 29.748,98 | 29.748,98 | | 3.765,34 |
| 010 | 4930X | 12006 | P. funcionario: Trienios - Consumo: OMIC | 13.673,61 | | 13.673,61 | 8.724,16 | 8.724,16 | 8.724,16 | | 4.949,45 |
| 010 | 4930X | 12007 | P. funcionario: Retribuciones básicas D.A. 12ª LPGE 2015 | 2.179,65 | | 2.179,65 | 1.954,04 | 1.954,04 | 1.954,04 | | 225,61 |
| 010 | 4930X | 12100 | P. funcionario: Complemento de destino - Consumo: OMIC | 42.303,80 | | 42.303,80 | 33.974,94 | 33.974,94 | 33.974,94 | | 8.328,86 |
| 010 | 4930X | 12101 | P. funcionario: Complemento específico - Consumo: OMIC | 96.861,94 | -4.000,00 | 92.861,94 | 79.095,43 | 79.095,43 | 79.095,43 | | 13.766,51 |
| 010 | 4930X | 12105 | P. funcionario: R. complementarias D.A. 12ª LPGE 2015 | 1.727,59 | | 1.727,59 | 1.803,73 | 1.803,73 | 1.803,73 | | -76,14 |
| 010 | 4930X | 16000 | Seguridad Social - Consumo: OMIC | 55.993,35 | | 55.993,35 | 80.991,36 | 80.991,36 | 78.669,13 | 2.322,23 | -24.998,01 |
| 010 | 4930Z | 22199 | Otros suministros - Consumo OMIC | | | | 43,44 | 43,44 | 43,44 | | -43,44 |
| 010 | 4930Z | 22204 | Servicio de Mensajería - Consumo: OMIC | 381,00 | | 381,00 | | | | | 381,00 |
| 010 | 4930Z | 23030 | Dietas - Consumo: OMIC | 150,00 | | 150,00 | | | | | 150,00 |
| 010 | 4930Z | 23130 | Locomoción - Consumo: OMIC | 150,00 | | 150,00 | 6,00 | 6,00 | 6,00 | | 144,00 |
| 010 | 9120Z | 22601 | Atenciones protocolarias - Órganos de Gobierno | 720,00 | | 720,00 | | | | | 720,00 |
| Suma | | | | 73.834.700,00 | 24.585.887,33 | 98.420.587,33 | 71.082.011,44 | 69.428.337,48 | 65.583.445,80 | 3.844.891,68 | 28.992.249,85 |

13. ESTADO DE LIQUIDACIÓN DEL PRESUPUESTO DE GASTOS

2.- Resumen por clasificación económica del gasto

ESTADO DE LIQUIDACIÓN DEL PRESUPUESTO DE GASTOS: RESUMEN POR CLASIFICACIÓN ECONÓMICA

Capítulo: 1 GASTOS DE PERSONAL

| ARTÍCULO | CONCEPTO SUBCONCEPTO | CRÉDITOS PRESUPUESTARIOS | | | GASTOS COMPROMET. | OBLIGACIONES RECONOCIDAS NETAS | PAGOS | OBLIGACIONES PENDIENTES DE PAGO A 31 DE DICIEMBRE | REMANENTES DE CRÉDITO |
|----------|--|--------------------------|----------------|--------------|----------------------|--------------------------------------|--------------|--|--------------------------|
| | | INICIALES | MODIFICACIONES | DEFINITIVAS | | | | | |
| 10 | Órganos de gobierno y personal directivo | | | | | | | | |
| | 100 Retribuciones básicas y otras remuneraciones de los miembros | | | | | | | | |
| | 10000 Retribuciones básicas | 810.805,00 | | 810.805,00 | 750.084,64 | 750.084,64 | 750.084,64 | | 60.720,36 |
| | Total Concepto | 810.805,00 | | 810.805,00 | 750.084,64 | 750.084,64 | 750.084,64 | | 60.720,36 |
| | Total Artículo. | 810.805,00 | | 810.805,00 | 750.084,64 | 750.084,64 | 750.084,64 | | 60.720,36 |
| 11 | Personal eventual | | | | | | | | |
| | 110 Retribuciones básicas y otras remuneraciones del personal ev | | | | | | | | |
| | 11000 Retribuciones básicas | 453.912,48 | -53.066,65 | 400.845,83 | 366.113,31 | 366.113,31 | 366.113,31 | | 34.732,52 |
| | Total Concepto | 453.912,48 | -53.066,65 | 400.845,83 | 366.113,31 | 366.113,31 | 366.113,31 | | 34.732,52 |
| | 117 Contribuciones a planes y fondos de pensiones | | | | | | | | |
| | 11700 P. eventual: Contribuciones a planes y fondos de pensión | 6.000,00 | | 6.000,00 | | | | | 6.000,00 |
| | Total Concepto | 6.000,00 | | 6.000,00 | | | | | 6.000,00 |
| | Total Artículo. | 459.912,48 | -53.066,65 | 406.845,83 | 366.113,31 | 366.113,31 | 366.113,31 | | 40.732,52 |
| 12 | Personal Funcionario | | | | | | | | |
| | 120 Retribuciones básicas | | | | | | | | |
| | 12000 Sueldos del Grupo A1 | 590.468,69 | | 590.468,69 | 533.006,03 | 533.006,03 | 533.006,03 | | 57.462,66 |
| | 12001 Sueldos del Grupo A2 | 813.110,77 | | 813.110,77 | 783.931,16 | 783.931,16 | 783.931,16 | | 29.179,61 |
| | 12003 Sueldos del Grupo C1 | 714.530,61 | 13.500,00 | 728.030,61 | 693.871,21 | 693.871,21 | 693.871,21 | | 34.159,40 |
| | 12004 Sueldos del Grupo C2 | 2.304.308,12 | -4.665,00 | 2.299.643,12 | 2.210.206,06 | 2.210.206,06 | 2.210.206,06 | | 89.437,06 |
| | 12005 Sueldos del Grupo E | 345.536,10 | | 345.536,10 | 345.583,96 | 345.583,96 | 345.583,96 | | -47,86 |
| | 12006 Trienios | 1.005.219,59 | -286,00 | 1.004.933,59 | 954.597,76 | 954.597,76 | 954.597,76 | | 50.335,83 |
| | 12007 P. funcionario: Retribuciones básicas D.A. 12ª LPGE 2015 | 156.013,29 | | 156.013,29 | 148.502,99 | 148.502,99 | 148.502,99 | | 7.510,30 |
| | Total Concepto | 5.929.187,17 | 8.549,00 | 5.937.736,17 | 5.669.699,17 | 5.669.699,17 | 5.669.699,17 | | 268.037,00 |

ESTADO DE LIQUIDACIÓN DEL PRESUPUESTO DE GASTOS: RESUMEN POR CLASIFICACIÓN ECONÓMICA

Capítulo: 1 GASTOS DE PERSONAL

| ARTÍCULO | CONCEPTO SUBCONCEPTO | CRÉDITOS PRESUPUESTARIOS | | | GASTOS COMPROMET. | OBLIGACIONES RECONOCIDAS NETAS | PAGOS | OBLIGACIONES PENDIENTES DE PAGO A 31 DE DICIEMBRE | REMANENTES DE CRÉDITO |
|----------|--|--------------------------|----------------|---------------|----------------------|--------------------------------------|---------------|--|--------------------------|
| | | INICIALES | MODIFICACIONES | DEFINITIVAS | | | | | |
| 121 | Retribuciones complementarias | | | | | | | | |
| 12100 | Complemento de destino | 2.745.521,03 | 2.774,56 | 2.748.295,59 | 2.634.474,37 | 2.634.474,37 | 2.634.474,37 | 113.821,22 | |
| 12101 | Complemento específico | 7.940.383,07 | -65.012,08 | 7.875.370,99 | 7.585.869,25 | 7.585.869,25 | 7.585.869,25 | 289.501,74 | |
| 12105 | P. funcionario: R. complementarias D.A. 12ª LPGE 2015 | 142.979,33 | | 142.979,33 | 137.080,21 | 137.080,21 | 137.080,21 | 5.899,12 | |
| | Total Concepto | 10.828.883,43 | -62.237,52 | 10.766.645,91 | 10.357.423,83 | 10.357.423,83 | 10.357.423,83 | 409.222,08 | |
| 127 | Contribuciones a planes y fondos de | | | | | | | | |
| 12700 | P. funcionario: Contribuciones a planes y fondos de pensión | 240.000,00 | | 240.000,00 | | | | 240.000,00 | |
| | Total Concepto | 240.000,00 | | 240.000,00 | | | | 240.000,00 | |
| | Total Artículo. | 16.998.070,60 | -53.688,52 | 16.944.382,08 | 16.027.123,00 | 16.027.123,00 | 16.027.123,00 | 917.259,08 | |
| 13 | Personal Laboral | | | | | | | | |
| 130 | Laboral Fijo | | | | | | | | |
| 13000 | Retribuciones básicas | 1.341.436,62 | 14.796,64 | 1.356.233,26 | 1.300.378,32 | 1.300.378,32 | 1.300.378,32 | 55.854,94 | |
| 13002 | Otras remuneraciones | 2.058.930,90 | 43.684,40 | 2.102.615,30 | 2.051.029,68 | 2.051.029,68 | 2.051.029,68 | 51.585,62 | |
| 13005 | P. laboral fijo: Otras remuneraciones D.A. 12ª LPGE 2015 | 61.582,28 | | 61.582,28 | 60.159,12 | 60.159,12 | 60.159,12 | 1.423,16 | |
| | Total Concepto | 3.461.949,80 | 58.481,04 | 3.520.430,84 | 3.411.567,12 | 3.411.567,12 | 3.411.567,12 | 108.863,72 | |
| 131 | Laboral temporal | | | | | | | | |
| 13100 | P. laboral temporal: Retribuciones | 295.754,22 | 624.739,84 | 920.494,06 | 916.442,73 | 916.442,73 | 916.442,73 | 4.051,33 | |
| 13105 | P. laboral temporal: Otras remuneraciones D.A. 12ª LPGE 2015 | 4.688,29 | 1.775,15 | 6.463,44 | 6.284,10 | 6.284,10 | 6.284,10 | 179,34 | |
| | Total Concepto | 300.442,51 | 626.514,99 | 926.957,50 | 922.726,83 | 922.726,83 | 922.726,83 | 4.230,67 | |
| 137 | Contribuciones a planes y fondos de pensiones | | | | | | | | |
| 13700 | P. laboral: Contribuciones a planes y fondos de pensión | 60.000,00 | | 60.000,00 | | | | 60.000,00 | |
| | Total Concepto | 60.000,00 | | 60.000,00 | | | | 60.000,00 | |
| | Total Artículo. | 3.822.392,31 | 684.996,03 | 4.507.388,34 | 4.334.293,95 | 4.334.293,95 | 4.334.293,95 | 173.094,39 | |

ESTADO DE LIQUIDACIÓN DEL PRESUPUESTO DE GASTOS: RESUMEN POR CLASIFICACIÓN ECONÓMICA

Capítulo: 1 GASTOS DE PERSONAL

| ARTÍCULO | CONCEPTO SUBCONCEPTO | CRÉDITOS PRESUPUESTARIOS | | | GASTOS COMPROMET. | OBLIGACIONES RECONOCIDAS NETAS | PAGOS | OBLIGACIONES PENDIENTES DE PAGO A 31 DE DICIEMBRE | REMANENTES DE CRÉDITO |
|----------|---|--------------------------|----------------|-------------|----------------------|--------------------------------------|------------|--|--------------------------|
| | | INICIALES | MODIFICACIONES | DEFINITIVAS | | | | | |
| 14 | Otro personal | | | | | | | | |
| | 143 Otro personal | | | | | | | | |
| | 14303 Otro personal: Sueldos Grupo C1 | | | | 22.817,52 | 22.817,52 | 22.817,52 | | -22.817,52 |
| | 14306 Otro personal: Trienios | | | | 634,20 | 634,20 | 634,20 | | -634,20 |
| | 14307 Otro personal: Complemento de destino | | | | 14.164,84 | 14.164,84 | 14.164,84 | | -14.164,84 |
| | 14308 Otro personal: Complemento específico | | | | 29.053,75 | 29.053,75 | 29.053,75 | | -29.053,75 |
| | 14309 Otro personal: Retribuciones D.A. 12ª LPGE 2015 | 856,26 | | 856,26 | 147,93 | 147,93 | 147,93 | | 708,33 |
| | Total Concepto | 856,26 | | 856,26 | 66.818,24 | 66.818,24 | 66.818,24 | | -65.961,98 |
| | Total Artículo. | 856,26 | | 856,26 | 66.818,24 | 66.818,24 | 66.818,24 | | -65.961,98 |
| 15 | Incentivos al rendimiento | | | | | | | | |
| | 150 Productividad | | | | | | | | |
| | 15000 Productividad | 31.220,88 | | 31.220,88 | 56.911,15 | 56.911,15 | 56.911,15 | | -25.690,27 |
| | 15001 Bolsa de productividad | 210.436,00 | | 210.436,00 | 204.700,78 | 204.700,78 | 204.700,78 | | 5.735,22 |
| | Total Concepto | 241.656,88 | | 241.656,88 | 261.611,93 | 261.611,93 | 261.611,93 | | -19.955,05 |
| | 151 Gratificaciones | | | | | | | | |
| | 15100 Gratificaciones | 363.000,00 | -171.877,02 | 191.122,98 | 107.824,76 | 107.824,76 | 107.824,76 | | 83.298,22 |
| | Total Concepto | 363.000,00 | -171.877,02 | 191.122,98 | 107.824,76 | 107.824,76 | 107.824,76 | | 83.298,22 |
| | 152 Otros incentivos al rendimiento | | | | | | | | |
| | 15200 Otros incentivos al rendimiento | | | | 41.674,51 | 41.674,51 | 41.674,51 | | -41.674,51 |
| | Total Concepto | | | | 41.674,51 | 41.674,51 | 41.674,51 | | -41.674,51 |
| | 153 Complemento de dedicación especial | | | | | | | | |
| | 15303 Complemento jornada partida | 21.725,28 | | 21.725,28 | 24.840,49 | 24.840,49 | 24.840,49 | | -3.115,21 |
| | 15304 Complemento jornada tarde | 16.581,12 | | 16.581,12 | 15.872,95 | 15.872,95 | 15.872,95 | | 708,17 |
| | 15305 Complemento jornada en fin de semana o festivos | | 120.000,00 | 120.000,00 | 112.679,11 | 112.679,11 | 112.679,11 | | 7.320,89 |

ESTADO DE LIQUIDACIÓN DEL PRESUPUESTO DE GASTOS: RESUMEN POR CLASIFICACIÓN ECONÓMICA

Capítulo: 1 GASTOS DE PERSONAL

| ARTÍCULO | CONCEPTO SUBCONCEPTO | CRÉDITOS PRESUPUESTARIOS | | | GASTOS COMPROMET. | OBLIGACIONES RECONOCIDAS NETAS | PAGOS | OBLIGACIONES PENDIENTES DE PAGO A 31 DE DICIEMBRE | REMANENTES DE CRÉDITO |
|----------|---|--------------------------|----------------|---------------|----------------------|--------------------------------------|---------------|--|--------------------------|
| | | INICIALES | MODIFICACIONES | DEFINITIVAS | | | | | |
| | 15306 Complemento disponibilidad Brigada Inc. / Guardia Cementerio | 7.000,00 | | 7.000,00 | 10.755,30 | 10.755,30 | 10.755,30 | | -3.755,30 |
| | 15307 Complemento por asistencia a comisiones | | | | 1.565,76 | 1.565,76 | 1.565,76 | | -1.565,76 |
| | 15309 Complemento asistencia a juicios | 45.000,00 | | 45.000,00 | 36.070,98 | 36.070,98 | 36.070,98 | | 8.929,02 |
| | 15311 Complemento dedicación fiestas Policía Local/Protección Civi | | 20.500,00 | 20.500,00 | 202.531,31 | 202.531,31 | 202.531,31 | | -182.031,31 |
| | 15312 Complemento Nocturnidad | | 31.200,00 | 31.200,00 | 32.500,00 | 32.500,00 | 32.500,00 | | -1.300,00 |
| | 15313 Complemento Turnicidad | | 20.400,00 | 20.400,00 | 14.609,84 | 14.609,84 | 14.609,84 | | 5.790,16 |
| | Total Concepto | 90.306,40 | 192.100,00 | 282.406,40 | 451.425,74 | 451.425,74 | 451.425,74 | | -169.019,34 |
| | Total Artículo. | 694.963,28 | 20.222,98 | 715.186,26 | 862.536,94 | 862.536,94 | 862.536,94 | | -147.350,68 |
| 16 | Cuotas, prestaciones y gastos sociales a cargo del empleador | | | | | | | | |
| | 160 Cuotas sociales | | | | | | | | |
| | 16000 Seguridad Social | 6.097.911,07 | 63.743,87 | 6.161.654,94 | 6.452.455,77 | 6.452.455,77 | 5.938.804,81 | 513.650,96 | -290.800,83 |
| | Total Concepto | 6.097.911,07 | 63.743,87 | 6.161.654,94 | 6.452.455,77 | 6.452.455,77 | 5.938.804,81 | 513.650,96 | -290.800,83 |
| | 162 Gastos sociales del personal | | | | | | | | |
| | 16200 Formación y perfeccionamiento del personal | 105.218,00 | | 105.218,00 | 66.947,12 | 63.817,12 | 63.268,86 | 548,26 | 41.400,88 |
| | 16204 Acción social | 481.000,00 | | 481.000,00 | 405.981,54 | 405.981,54 | 405.336,54 | 645,00 | 75.018,46 |
| | 16205 Seguros | 85.527,00 | | 85.527,00 | 92.584,41 | 92.584,41 | 92.584,41 | | -7.057,41 |
| | Total Concepto | 671.745,00 | | 671.745,00 | 565.513,07 | 562.383,07 | 561.189,81 | 1.193,26 | 109.361,93 |
| | Total Artículo. | 6.769.656,07 | 63.743,87 | 6.833.399,94 | 7.017.968,84 | 7.014.838,84 | 6.499.994,62 | 514.844,22 | -181.438,90 |
| | Total Capítulo | 29.556.656,00 | 662.207,71 | 30.218.863,71 | 29.424.938,92 | 29.421.808,92 | 28.906.964,70 | 514.844,22 | 797.054,79 |

ESTADO DE LIQUIDACIÓN DEL PRESUPUESTO DE GASTOS: RESUMEN POR CLASIFICACIÓN ECONÓMICA

Capítulo: 2 GASTOS CORRIENTES EN BIENES Y SERVICIOS

| ARTÍCULO | CONCEPTO SUBCONCEPTO | CRÉDITOS PRESUPUESTARIOS | | | GASTOS COMPROMET. | OBLIGACIONES RECONOCIDAS NETAS | PAGOS | OBLIGACIONES PENDIENTES DE PAGO A 31 DE DICIEMBRE | REMANENTES DE CRÉDITO |
|----------|---|--------------------------|----------------|--------------|----------------------|--------------------------------------|--------------|--|--------------------------|
| | | INICIALES | MODIFICACIONES | DEFINITIVAS | | | | | |
| 20 | Arrendamientos y cánones | | | | | | | | |
| | 203 Arrendamientos de maquinaria, instalaciones y utilaje | | | | | | | | |
| | 20300 ARRENDAMIENTO MAQUIN. INSTALAC. Y UTILL. | 4.944,00 | | 4.944,00 | 5.195,00 | | | 4.944,00 | |
| | Total Concepto | 4.944,00 | | 4.944,00 | 5.195,00 | | | 4.944,00 | |
| | 204 Arrendamientos de material de transporte | | | | | | | | |
| | 20400 ARRENDAMIENTO MATERIAL DE TRANSPORTE | 265.240,00 | 700,00 | 265.940,00 | 235.661,83 | 209.663,78 | 209.663,78 | 56.276,22 | |
| | Total Concepto | 265.240,00 | 700,00 | 265.940,00 | 235.661,83 | 209.663,78 | 209.663,78 | 56.276,22 | |
| | 205 Arrendamientos de mobiliario y enseres | | | | | | | | |
| | 20502 Alquiler de equipamiento técnico T.A.M. | | | | 175,45 | 175,45 | 175,45 | -175,45 | |
| | Total Concepto | | | | 175,45 | 175,45 | 175,45 | -175,45 | |
| | 208 Arrendamientos de otro inmovilizado material | | | | | | | | |
| | 20801 ARRENDAMIENTO DE FOTOCOPIADORAS | 49.270,00 | | 49.270,00 | 39.525,08 | 37.274,97 | 37.083,49 | 11.995,03 | |
| | 20804 ARRENDAMIENTO DE CARPAS Y CASSETAS FERIALES | 24.102,00 | | 24.102,00 | 22.869,00 | 20.255,40 | 20.255,40 | 3.846,60 | |
| | 20805 ARRENDAMIENTO DE WC | 4.054,00 | | 4.054,00 | 11.500,20 | 11.032,43 | 11.032,43 | -6.978,43 | |
| | 20806 ARRENDAMIENTO DE EQUIPOS DE SONIDO | 729,00 | | 729,00 | | | | 729,00 | |
| | 20899 Arrendamientos de otro inmovilizado material | | | | 683,89 | 547,12 | 547,12 | -547,12 | |
| | Total Concepto | 78.155,00 | | 78.155,00 | 74.578,17 | 69.109,92 | 68.918,44 | 9.045,08 | |
| | Total Artículo. | 348.339,00 | 700,00 | 349.039,00 | 315.610,45 | 278.949,15 | 278.757,67 | 70.089,85 | |
| 21 | Reparaciones, mantenimiento y conservación | | | | | | | | |
| | 210 Infraestructuras y bienes naturales | | | | | | | | |
| | 21000 Conservación de infraestructura y bienes naturales | 21.000,00 | | 21.000,00 | 16.713,14 | 16.713,14 | 16.519,15 | 193,99 | |
| | 21002 Conservación y mantenimiento de zonas verdes | 3.801.651,00 | -85.000,00 | 3.716.651,00 | 3.687.791,47 | 3.660.944,38 | 3.660.944,38 | 55.706,62 | |
| | 21004 Conservación y mantenimiento de la red de alcantarillado | | 43.560,00 | 43.560,00 | 43.560,00 | 19.188,18 | 19.188,18 | 24.371,82 | |

ESTADO DE LIQUIDACIÓN DEL PRESUPUESTO DE GASTOS: RESUMEN POR CLASIFICACIÓN ECONÓMICA

Capítulo: 2 GASTOS CORRIENTES EN BIENES Y SERVICIOS

| ARTÍCULO | CONCEPTO SUBCONCEPTO | CRÉDITOS PRESUPUESTARIOS | | | GASTOS COMPROMET. | OBLIGACIONES RECONOCIDAS NETAS | PAGOS | OBLIGACIONES PENDIENTES DE PAGO A 31 DE DICIEMBRE | REMANENTES DE CRÉDITO |
|----------|---|--------------------------|----------------|--------------|----------------------|--------------------------------------|--------------|--|--------------------------|
| | | INICIALES | MODIFICACIONES | DEFINITIVAS | | | | | |
| 21005 | Conservación y mantenimiento de la red viaria | 621.000,00 | -43.560,00 | 577.440,00 | 590.625,35 | 590.625,35 | 590.625,35 | | -13.185,35 |
| 21006 | Conservación y mantenimiento del alumbrado público | 701.000,00 | -100.000,00 | 601.000,00 | 599.927,59 | 599.927,59 | 599.927,59 | | 1.072,41 |
| 21007 | Conservación y mantenimiento de semáforos | 50.500,00 | | 50.500,00 | 49.305,84 | 48.897,24 | 48.897,24 | | 1.602,76 |
| | Total Concepto | 5.195.151,00 | -185.000,00 | 5.010.151,00 | 4.987.923,39 | 4.936.295,88 | 4.936.101,89 | 193,99 | 73.855,12 |
| 212 | Edificios y otras construcciones | | | | | | | | |
| 21200 | REPARAC. MANTENI. EDIFICIOS Y O.CONSTRUC | 414.705,00 | -1.000,00 | 413.705,00 | 264.268,35 | 212.151,56 | 206.516,70 | 5.634,86 | 201.553,44 |
| 21202 | TRABAJOS DE PINTURA | 82.400,00 | | 82.400,00 | 66.763,67 | 66.763,66 | 66.763,66 | | 15.636,34 |
| 21206 | MANTENIMIENTO DE ASCENSORES | 43.158,00 | | 43.158,00 | 45.232,04 | 33.986,30 | 33.986,30 | | 9.171,70 |
| 21207 | MANTENIMIENTO DE CLIMATIZADORES | 172.741,00 | | 172.741,00 | 149.960,08 | 135.596,27 | 135.596,27 | | 37.144,73 |
| 21208 | MANTENIMIENTO DE EXTINTORES | 30.461,00 | | 30.461,00 | 30.969,96 | 28.511,75 | 28.511,75 | | 1.949,25 |
| | Total Concepto | 743.465,00 | -1.000,00 | 742.465,00 | 557.194,10 | 477.009,54 | 471.374,68 | 5.634,86 | 265.455,46 |
| 213 | Maquinaria, instalaciones técnicas y utillaje | | | | | | | | |
| 21300 | REPARAC. MANTEN, MAQUIN.,INSTA Y UTILLA. | 12.579,00 | | 12.579,00 | 10.247,04 | 10.034,20 | 10.028,77 | 5,43 | 2.544,80 |
| | Total Concepto | 12.579,00 | | 12.579,00 | 10.247,04 | 10.034,20 | 10.028,77 | 5,43 | 2.544,80 |
| 214 | Elementos de transporte | | | | | | | | |
| 21400 | REP. Y CONSERV. DE MATERIAL DE TRANSPORTE | 38.000,00 | | 38.000,00 | 49.288,39 | 46.805,89 | 45.920,55 | 885,34 | -8.805,89 |
| | Total Concepto | 38.000,00 | | 38.000,00 | 49.288,39 | 46.805,89 | 45.920,55 | 885,34 | -8.805,89 |
| 215 | Mobiliario | | | | | | | | |
| 21500 | REP. Y CONSERV. DE MOBILIARIO Y ENSERES | 3.560,00 | | 3.560,00 | 2.554,15 | 2.554,15 | 2.474,15 | 80,00 | 1.005,85 |
| 21501 | REPARACION MATERIAL AUDIOVISUAL | 3.193,00 | | 3.193,00 | 159,27 | 159,27 | 159,27 | | 3.033,73 |
| | Total Concepto | 6.753,00 | | 6.753,00 | 2.713,42 | 2.713,42 | 2.633,42 | 80,00 | 4.039,58 |
| 216 | Equipos para procesos de información | | | | | | | | |
| 21600 | REP. Y CONSERV. DE EQUIPOS PARA EL PROCESO DE INFORMACION | 142.787,00 | | 142.787,00 | 118.463,20 | 106.686,49 | 106.353,74 | 332,75 | 36.100,51 |

ESTADO DE LIQUIDACIÓN DEL PRESUPUESTO DE GASTOS: RESUMEN POR CLASIFICACIÓN ECONÓMICA

Capítulo: 2 GASTOS CORRIENTES EN BIENES Y SERVICIOS

| ARTÍCULO | CONCEPTO SUBCONCEPTO | CRÉDITOS PRESUPUESTARIOS | | | GASTOS COMPROMET. | OBLIGACIONES RECONOCIDAS NETAS | PAGOS | OBLIGACIONES PENDIENTES DE PAGO A 31 DE DICIEMBRE | REMANENTES DE CRÉDITO |
|----------|--|--------------------------|----------------|--------------|----------------------|--------------------------------------|--------------|--|--------------------------|
| | | INICIALES | MODIFICACIONES | DEFINITIVAS | | | | | |
| | Total Concepto | 142.787,00 | | 142.787,00 | 118.463,20 | 106.686,49 | 106.353,74 | 332,75 | 36.100,51 |
| 219 | Otro inmovilizado material | | | | | | | | |
| 21900 | REP. Y CONSERV. OTRO INMOV. MATERIAL | 2.163,00 | | 2.163,00 | 2.105,40 | 2.105,40 | 2.105,40 | | 57,60 |
| 21901 | Reparación y adquis. de terminales telefónicos | 24.999,00 | | 24.999,00 | 6.583,09 | 6.583,09 | 6.583,09 | | 18.415,91 |
| | Total Concepto | 27.162,00 | | 27.162,00 | 8.688,49 | 8.688,49 | 8.688,49 | | 18.473,51 |
| | Total Artículo. | 6.165.897,00 | -186.000,00 | 5.979.897,00 | 5.734.518,03 | 5.588.233,91 | 5.581.101,54 | 7.132,37 | 391.663,09 |
| 22 | Material, suministros y otros | | | | | | | | |
| 220 | Material de oficina | | | | | | | | |
| 22000 | Ordinario no inventariable | 64.110,00 | 7.100,00 | 71.210,00 | 70.524,28 | 62.236,20 | 59.989,53 | 2.246,67 | 8.973,80 |
| 22001 | Prensa, revistas, libros y otras publicaciones | 30.929,00 | | 30.929,00 | 32.325,40 | 29.829,26 | 29.821,31 | 7,95 | 1.099,74 |
| 22002 | Material informático no inventariable | 26.350,00 | 1.500,00 | 27.850,00 | 27.820,74 | 26.047,38 | 25.400,47 | 646,91 | 1.802,62 |
| | Total Concepto | 121.389,00 | 8.600,00 | 129.989,00 | 130.670,42 | 118.112,84 | 115.211,31 | 2.901,53 | 11.876,16 |
| 221 | Suministros | | | | | | | | |
| 22100 | Energía eléctrica | 3.432.589,00 | -263.589,39 | 3.168.999,61 | 2.334.174,81 | 2.332.642,00 | 2.297.014,43 | 35.627,57 | 836.357,61 |
| 22101 | Agua | 698.685,00 | 325.000,00 | 1.023.685,00 | 1.174.416,09 | 1.102.208,74 | 1.100.533,10 | 1.675,64 | -78.523,74 |
| 22102 | Gas | 392.523,00 | | 392.523,00 | 457.695,93 | 264.250,40 | 254.493,49 | 9.756,91 | 128.272,60 |
| 22103 | Combustibles y carburantes | 233.200,00 | | 233.200,00 | 181.707,28 | 142.018,43 | 141.873,37 | 145,06 | 91.181,57 |
| 22104 | Vestuario | 206.055,00 | 5.000,00 | 211.055,00 | 46.988,05 | 23.555,40 | 23.073,19 | 482,21 | 187.499,60 |
| 22105 | Productos alimenticios | 12.772,00 | | 12.772,00 | 8.663,95 | 8.663,95 | 6.075,40 | 2.588,55 | 4.108,05 |
| 22106 | Productos farmacéuticos y material sanitario | 10.929,00 | | 10.929,00 | 10.349,38 | 5.504,42 | 5.431,47 | 72,95 | 5.424,58 |
| 22107 | ADQUISICIÓN DE MATERIAL DE TRANSMISIÓN | 3.090,00 | | 3.090,00 | 1.620,00 | 1.620,00 | 1.620,00 | | 1.470,00 |
| 22108 | MATERIAL DE SEÑALIZACIÓN | 28.350,00 | | 28.350,00 | | | | | 28.350,00 |
| 22109 | MATERIAL PARQUES Y JARDINES | 3.000,00 | | 3.000,00 | 3.487,04 | 3.325,53 | 3.125,53 | 200,00 | -325,53 |
| 22110 | Productos de limpieza y aseo | 14.500,00 | 3.100,00 | 17.600,00 | 11.132,93 | 10.531,71 | 10.466,90 | 64,81 | 7.068,29 |

ESTADO DE LIQUIDACIÓN DEL PRESUPUESTO DE GASTOS: RESUMEN POR CLASIFICACIÓN ECONÓMICA

Capítulo: 2 GASTOS CORRIENTES EN BIENES Y SERVICIOS

| ARTÍCULO | CONCEPTO SUBCONCEPTO | CRÉDITOS PRESUPUESTARIOS | | | GASTOS COMPROMET. | OBLIGACIONES RECONOCIDAS NETAS | PAGOS | OBLIGACIONES PENDIENTES DE PAGO A 31 DE DICIEMBRE | REMANENTES DE CRÉDITO |
|----------|--|--------------------------|----------------|---------------|----------------------|--------------------------------------|---------------|--|--------------------------|
| | | INICIALES | MODIFICACIONES | DEFINITIVAS | | | | | |
| | 23000 De los miembros de los órganos de gobierno | 5.116,00 | | 5.116,00 | 220,94 | 220,94 | 220,94 | | 4.895,06 |
| | 23030 DIETAS DEL PERSONAL | 5.800,00 | 600,00 | 6.400,00 | 1.667,28 | 1.667,28 | 1.644,28 | 23,00 | 4.732,72 |
| | Total Concepto | 10.916,00 | 600,00 | 11.516,00 | 1.888,22 | 1.888,22 | 1.865,22 | 23,00 | 9.627,78 |
| | 231 Locomoción | | | | | | | | |
| | 23100 De los miembros de los órganos de gobierno | 876,00 | | 876,00 | 98,00 | 98,00 | 98,00 | | 778,00 |
| | 23130 GASTOS DE LOCOMOCION | 7.723,00 | 600,00 | 8.323,00 | 1.395,04 | 1.359,09 | 1.275,95 | 83,14 | 6.963,91 |
| | Total Concepto | 8.599,00 | 600,00 | 9.199,00 | 1.493,04 | 1.457,09 | 1.373,95 | 83,14 | 7.741,91 |
| | 233 | | | | | | | | |
| | 23300 Dietas cargos electivos: Asistencia a órganos colegiados | 83.157,00 | | 83.157,00 | 71.863,35 | 71.863,35 | 71.863,35 | | 11.293,65 |
| | 23301 INDEMNIZACIONES POR ASISTENCIA A TRIBUNALES | 3.862,00 | | 3.862,00 | 2.760,12 | 2.760,12 | 2.760,12 | | 1.101,88 |
| | Total Concepto | 87.019,00 | | 87.019,00 | 74.623,47 | 74.623,47 | 74.623,47 | | 12.395,53 |
| | Total Artículo. | 106.534,00 | 1.200,00 | 107.734,00 | 78.004,73 | 77.968,78 | 77.862,64 | 106,14 | 29.765,22 |
| 24 | Gastos de publicaciones | | | | | | | | |
| | 240 Gastos de edición y distribución | | | | | | | | |
| | 24000 Gastos de edición y distribución de publicaciones | 17.000,00 | -7.050,00 | 9.950,00 | | | | | 9.950,00 |
| | Total Concepto | 17.000,00 | -7.050,00 | 9.950,00 | | | | | 9.950,00 |
| | Total Artículo. | 17.000,00 | -7.050,00 | 9.950,00 | | | | | 9.950,00 |
| | Total Capítulo | 32.662.311,00 | 744.844,83 | 33.407.155,83 | 30.535.566,40 | 29.092.484,57 | 26.238.764,73 | 2.853.719,84 | 4.314.671,26 |

ESTADO DE LIQUIDACIÓN DEL PRESUPUESTO DE GASTOS: RESUMEN POR CLASIFICACIÓN ECONÓMICA

Capítulo: 3 GASTOS FINANCIEROS

| ARTÍCULO | CONCEPTO SUBCONCEPTO | CRÉDITOS PRESUPUESTARIOS | | | GASTOS COMPROMET. | OBLIGACIONES RECONOCIDAS NETAS | PAGOS | OBLIGACIONES PENDIENTES DE PAGO A 31 DE DICIEMBRE | REMANENTES DE CRÉDITO |
|----------|---|--------------------------|----------------|-------------|----------------------|--------------------------------------|------------|--|--------------------------|
| | | INICIALES | MODIFICACIONES | DEFINITIVAS | | | | | |
| 31 | De préstamos y otras operaciones financieras en euros | | | | | | | | |
| | 310 Intereses | | | | | | | | |
| | 31001 Intereses a l/p | 172.450,00 | -101.000,00 | 71.450,00 | 58.944,93 | 58.944,93 | 58.944,93 | | 12.505,07 |
| | 31002 Intereses a c/p | 157.500,00 | -86.500,00 | 71.000,00 | | | | | 71.000,00 |
| | Total Concepto | 329.950,00 | -187.500,00 | 142.450,00 | 58.944,93 | 58.944,93 | 58.944,93 | | 83.505,07 |
| | Total Artículo. | 329.950,00 | -187.500,00 | 142.450,00 | 58.944,93 | 58.944,93 | 58.944,93 | | 83.505,07 |
| 35 | Intereses de demora y otros gastos financieros | | | | | | | | |
| | 352 Intereses de demora | | | | | | | | |
| | 35200 Intereses de demora | 325.000,00 | -162.500,00 | 162.500,00 | 81.883,15 | 81.883,15 | 81.755,42 | 127,73 | 80.616,85 |
| | Total Concepto | 325.000,00 | -162.500,00 | 162.500,00 | 81.883,15 | 81.883,15 | 81.755,42 | 127,73 | 80.616,85 |
| | 359 Otros gastos financieros | | | | | | | | |
| | 35900 OTROS GASTOS FINANCIEROS | 100.000,00 | 270,18 | 100.270,18 | 10.614,93 | 5.336,70 | 5.336,70 | | 94.933,48 |
| | Total Concepto | 100.000,00 | 270,18 | 100.270,18 | 10.614,93 | 5.336,70 | 5.336,70 | | 94.933,48 |
| | Total Artículo. | 425.000,00 | -162.229,82 | 262.770,18 | 92.498,08 | 87.219,85 | 87.092,12 | 127,73 | 175.550,33 |
| | Total Capítulo | 754.950,00 | -349.729,82 | 405.220,18 | 151.443,01 | 146.164,78 | 146.037,05 | 127,73 | 259.055,40 |

ESTADO DE LIQUIDACIÓN DEL PRESUPUESTO DE GASTOS: RESUMEN POR CLASIFICACIÓN ECONÓMICA

Capítulo: 4 TRANSFERENCIAS CORRIENTES

| ARTÍCULO | CONCEPTO SUBCONCEPTO | CRÉDITOS PRESUPUESTARIOS | | | GASTOS COMPROMET. | OBLIGACIONES RECONOCIDAS NETAS | PAGOS | OBLIGACIONES PENDIENTES DE PAGO A 31 DE DICIEMBRE | REMANENTES DE CRÉDITO |
|----------|--|--------------------------|----------------|--------------|----------------------|--------------------------------------|--------------|--|--------------------------|
| | | INICIALES | MODIFICACIONES | DEFINITIVAS | | | | | |
| 42 | A la Administración del Estado | | | | | | | | |
| 423 | A sociedades mercantiles estatales, entidades públicas empre | | | | | | | | |
| 42391 | TRANSF. AL CENTRO DE ZONA DE LA UNED | 58.655,00 | | 58.655,00 | 58.591,82 | 58.591,82 | 58.591,82 | | 63,18 |
| | Total Concepto | 58.655,00 | | 58.655,00 | 58.591,82 | 58.591,82 | 58.591,82 | | 63,18 |
| | Total Artículo. | 58.655,00 | | 58.655,00 | 58.591,82 | 58.591,82 | 58.591,82 | | 63,18 |
| 46 | A Entidades Locales | | | | | | | | |
| 462 | A Ayuntamientos | | | | | | | | |
| 46201 | TRANSF. CTE. AL AYTO. ALCOBENDAS: CONVENIO LABORATORIO | 2.500,00 | 2.500,00 | 5.000,00 | 5.000,00 | 5.000,00 | 5.000,00 | | |
| 46202 | TRANS.AYTO.ALC. Y COLL. VILL. - RED NOROESTE DIV. CIENCIA | | 6.147,45 | 6.147,45 | | | | | 6.147,45 |
| | Total Concepto | 2.500,00 | 8.647,45 | 11.147,45 | 5.000,00 | 5.000,00 | 5.000,00 | | 6.147,45 |
| 467 | A Consorcios | | | | | | | | |
| 46710 | TRANSF. CTM - CONSORCIO TRANSPORTES MADRID (CONVENIO) | 89.122,00 | | 89.122,00 | 45.325,27 | 45.325,27 | 45.325,27 | | 43.796,73 |
| | Total Concepto | 89.122,00 | | 89.122,00 | 45.325,27 | 45.325,27 | 45.325,27 | | 43.796,73 |
| | Total Artículo. | 91.622,00 | 8.647,45 | 100.269,45 | 50.325,27 | 50.325,27 | 50.325,27 | | 49.944,18 |
| 47 | A Empresas privadas | | | | | | | | |
| 470 | Subvenciones para fomento del empleo | | | | | | | | |
| 47001 | SUBV. A LA GENERACION DE EMPLEO | 67.500,00 | | 67.500,00 | | | | | 67.500,00 |
| | Total Concepto | 67.500,00 | | 67.500,00 | | | | | 67.500,00 |
| 479 | Otras subvenciones a Empresas privadas | | | | | | | | |
| 47901 | TRANSF. GESTIÓN INDIRECTA: SERV. DEPORTES | 3.011.105,00 | 27.500,00 | 3.038.605,00 | 3.011.105,72 | 3.011.105,72 | 2.637.305,20 | 373.800,52 | 27.499,28 |
| 47906 | TRASNF. GESTIÓN INDIRECTA: SERV. DEPORTES (LA VIÑA) | 540.000,00 | | 540.000,00 | 569.012,57 | 569.012,57 | 569.012,57 | | -29.012,57 |
| | Total Concepto | 3.551.105,00 | 27.500,00 | 3.578.605,00 | 3.580.118,29 | 3.580.118,29 | 3.206.317,77 | 373.800,52 | -1.513,29 |

ESTADO DE LIQUIDACIÓN DEL PRESUPUESTO DE GASTOS: RESUMEN POR CLASIFICACIÓN ECONÓMICA

Capítulo: 4 TRANSFERENCIAS CORRIENTES

| ARTÍCULO | CONCEPTO SUBCONCEPTO | CRÉDITOS PRESUPUESTARIOS | | | GASTOS COMPROMET. | OBLIGACIONES RECONOCIDAS NETAS | PAGOS | OBLIGACIONES PENDIENTES DE PAGO A 31 DE DICIEMBRE | REMANENTES DE CRÉDITO |
|----------|--|--------------------------|----------------|--------------|----------------------|--------------------------------------|--------------|--|--------------------------|
| | | INICIALES | MODIFICACIONES | DEFINITIVAS | | | | | |
| | Total Artículo. | 3.618.605,00 | 27.500,00 | 3.646.105,00 | 3.580.118,29 | 3.580.118,29 | 3.206.317,77 | 373.800,52 | 65.986,71 |
| 48 | A Familias e Instituciones sin fines de lucro | | | | | | | | |
| 480 | A Familias e Instituciones sin fines de lucro | | | | | | | | |
| 48000 | ATENCIONES BENEFICAS Y ASISTENCIALES | 1.224.177,00 | 20.000,00 | 1.244.177,00 | 1.200.644,28 | 1.200.644,28 | 1.197.510,93 | 3.133,35 | 43.532,72 |
| | Total Concepto | 1.224.177,00 | 20.000,00 | 1.244.177,00 | 1.200.644,28 | 1.200.644,28 | 1.197.510,93 | 3.133,35 | 43.532,72 |
| 481 | | | | | | | | | |
| 48100 | PREMIOS, BECAS Y PENSIONES DE ESTUDIO E INVESTIGACION | 20.350,00 | 450,00 | 20.800,00 | 18.215,80 | 18.215,80 | 8.820,00 | 9.395,80 | 2.584,20 |
| | Total Concepto | 20.350,00 | 450,00 | 20.800,00 | 18.215,80 | 18.215,80 | 8.820,00 | 9.395,80 | 2.584,20 |
| 489 | Otras transferencias | | | | | | | | |
| 48900 | Otras transferencias | 28.599,00 | 2.351,67 | 30.950,67 | 25.651,09 | 25.651,09 | 17.914,22 | 7.736,87 | 5.299,58 |
| 48901 | TRANSFERENCIAS FEMP. Y FMM | 12.500,00 | | 12.500,00 | 12.285,88 | 12.285,88 | 12.285,88 | | 214,12 |
| 48903 | TRANSF. CONVENIOS CLUBES Y ESCUELAS DEPORTIVAS | 917.980,00 | 12.260,00 | 930.240,00 | 917.342,71 | 917.342,71 | 900.458,36 | 16.884,35 | 12.897,29 |
| 48904 | SUBVENCIONES CABALGATA DE REYES | 5.790,00 | | 5.790,00 | 4.896,58 | 4.896,58 | 4.896,58 | | 893,42 |
| 48905 | SUBVENCIONES FIESTAS POPULARES | 12.800,00 | | 12.800,00 | 14.650,10 | 14.650,10 | 14.650,10 | | -1.850,10 |
| 48906 | SUBVENCION BELEN MONUMENTAL | 12.646,00 | | 12.646,00 | 12.646,00 | 12.646,00 | 12.646,00 | | |
| 48908 | TRANSF. COOPERACIÓN AL DESARROLLO - ACCIÓN HUMANITARIA | 13.000,00 | | 13.000,00 | | | | | 13.000,00 |
| 48909 | TRANSF. A ASOCIACIONES | 120.200,00 | | 120.200,00 | 116.768,45 | 116.768,45 | 116.768,45 | | 3.431,55 |
| 48911 | TRANSFERNACIAS PREMIOS FESTEJOS | 4.000,00 | | 4.000,00 | 2.210,00 | 2.210,00 | 2.210,00 | | 1.790,00 |
| 48912 | APORTACION RED LOCAL Y CIUDADES EDUCADORAS | 600,00 | -600,00 | | | | | | |
| 48913 | APORTACIONES A ENTIDADES URB. DE CONSERVACION | 325.000,00 | | 325.000,00 | 320.573,44 | 320.573,44 | 259.752,11 | 60.821,33 | 4.426,56 |
| 48914 | TRANSF. A LA FEDERACION ESPAÑOLA DE U.P. | 2.005,00 | | 2.005,00 | 1.072,25 | 1.072,25 | 1.072,25 | | 932,75 |
| 48917 | SUBVENCIONES ACTIVIDADES MUSICALES | 19.980,00 | | 19.980,00 | 18.281,25 | 18.281,25 | 18.281,25 | | 1.698,75 |
| 48924 | COOPERACION A CAMPAÑAS DE SENSIBILIZACION | 5.000,00 | -5.000,00 | | | | | | |

ESTADO DE LIQUIDACIÓN DEL PRESUPUESTO DE GASTOS: RESUMEN POR CLASIFICACIÓN ECONÓMICA

Capítulo: 4 TRANSFERENCIAS CORRIENTES

| ARTÍCULO | CONCEPTO SUBCONCEPTO | CRÉDITOS PRESUPUESTARIOS | | | GASTOS COMPROMET. | OBLIGACIONES RECONOCIDAS NETAS | PAGOS | OBLIGACIONES PENDIENTES DE PAGO A 31 DE DICIEMBRE | REMANENTES DE CRÉDITO |
|----------|--|--------------------------|----------------|--------------|----------------------|--------------------------------------|--------------|--|--------------------------|
| | | INICIALES | MODIFICACIONES | DEFINITIVAS | | | | | |
| 48928 | TRANSF. A COMUNIDADES DE PROPIETARIOS | 296.000,00 | | 296.000,00 | 65.744,23 | 65.744,23 | 63.731,56 | 2.012,67 | 230.255,77 |
| 48936 | TRANSFERENCIA A LA ASOCIACIÓN ESPAÑOLA DE MUSEOLOGOS | 275,00 | | 275,00 | 264,00 | 264,00 | 264,00 | | 11,00 |
| | Total Concepto | 1.776.375,00 | 9.011,67 | 1.785.386,67 | 1.512.385,98 | 1.512.385,98 | 1.424.930,76 | 87.455,22 | 273.000,69 |
| | Total Artículo. | 3.020.902,00 | 29.461,67 | 3.050.363,67 | 2.731.246,06 | 2.731.246,06 | 2.631.261,69 | 99.984,37 | 319.117,61 |
| 49 | Al exterior | | | | | | | | |
| 490 | Al exterior | | | | | | | | |
| 49001 | Convenio Fundación Europea para la Sociedad de la Informació | 14.500,00 | 1.300,00 | 15.800,00 | 15.600,00 | 15.600,00 | 15.600,00 | | 200,00 |
| | Total Concepto | 14.500,00 | 1.300,00 | 15.800,00 | 15.600,00 | 15.600,00 | 15.600,00 | | 200,00 |
| | Total Artículo. | 14.500,00 | 1.300,00 | 15.800,00 | 15.600,00 | 15.600,00 | 15.600,00 | | 200,00 |
| | Total Capítulo | 6.804.284,00 | 66.909,12 | 6.871.193,12 | 6.435.881,44 | 6.435.881,44 | 5.962.096,55 | 473.784,89 | 435.311,68 |

ESTADO DE LIQUIDACIÓN DEL PRESUPUESTO DE GASTOS: RESUMEN POR CLASIFICACIÓN ECONÓMICA

Capítulo: 5 Fondo de Contingencia y Otros Imprevitos

| ARTÍCULO | CONCEPTO SUBCONCEPTO | CRÉDITOS PRESUPUESTARIOS | | | GASTOS COMPROMET. | OBLIGACIONES RECONOCIDAS NETAS | PAGOS | OBLIGACIONES PENDIENTES DE PAGO A 31 DE DICIEMBRE | REMANENTES DE CRÉDITO |
|----------|--|--------------------------|----------------|-------------|----------------------|--------------------------------------|-------|--|--------------------------|
| | | INICIALES | MODIFICACIONES | DEFINITIVAS | | | | | |
| 50 | Dotación al Fondo de Contingencia de ejec. presupuestaria | | | | | | | | |
| | 500 Fondo de Contingencia de ejec. presup. Art 31 Ley 2/2012 | | | | | | | | |
| | 50000 Fondo de Contingencia de Ejec. Presup. Art 31 Ley 2/2012 | 362.206,00 | | 362.206,00 | | | | 362.206,00 | |
| | Total Concepto | 362.206,00 | | 362.206,00 | | | | 362.206,00 | |
| | Total Artículo. | 362.206,00 | | 362.206,00 | | | | 362.206,00 | |
| | Total Capítulo | 362.206,00 | | 362.206,00 | | | | 362.206,00 | |

ESTADO DE LIQUIDACIÓN DEL PRESUPUESTO DE GASTOS: RESUMEN POR CLASIFICACIÓN ECONÓMICA

Capítulo: 6 INVERSIONES REALES

| ARTÍCULO | CONCEPTO SUBCONCEPTO | CRÉDITOS PRESUPUESTARIOS | | | GASTOS COMPROMET. | OBLIGACIONES RECONOCIDAS NETAS | PAGOS | OBLIGACIONES PENDIENTES DE PAGO A 31 DE DICIEMBRE | REMANENTES DE CRÉDITO |
|----------|---|--------------------------|----------------|--------------|----------------------|--------------------------------------|-----------|--|--------------------------|
| | | INICIALES | MODIFICACIONES | DEFINITIVAS | | | | | |
| 60 | Inversión nueva en infraestructuras y bienes destinados al u | | | | | | | | |
| | 606 | | | | | | | | |
| | 60600 EXPROPIACIONES | | 182.597,13 | 182.597,13 | | | | 182.597,13 | |
| | Total Concepto | | 182.597,13 | 182.597,13 | | | | 182.597,13 | |
| | 609 Otras inversiones nuevas en infraestructuras y bienes destin | | | | | | | | |
| | 60910 Sedero del Ecnierro | | 70.400,00 | 70.400,00 | | | | 70.400,00 | |
| | 60915 Señailización Turística | | 72.600,00 | 72.600,00 | | | | 72.600,00 | |
| | 60920 Actuaciones varias en parques y jardines | | 591.948,62 | 591.948,62 | 74.570,51 | 53.090,58 | 53.090,58 | 538.858,04 | |
| | 60921 Parque Ludoteca Valdelasfuentes | | 446,94 | 446,94 | | | | 446,94 | |
| | 60925 Mobiliario urbano y juegos infantiles | | 138.107,78 | 138.107,78 | 28.321,46 | 4.121,46 | 4.121,46 | 133.986,32 | |
| | 60926 Mobiliario urbano: Reposición de papeleras | | 62.296,97 | 62.296,97 | 6.987,75 | 6.987,75 | 6.987,75 | 55.309,22 | |
| | 60932 ALUMBRADO DE PARQUES | | 25.027,10 | 25.027,10 | | | | 25.027,10 | |
| | Total Concepto | | 960.827,41 | 960.827,41 | 109.879,72 | 64.199,79 | 64.199,79 | 896.627,62 | |
| | Total Artículo. | | 1.143.424,54 | 1.143.424,54 | 109.879,72 | 64.199,79 | 64.199,79 | 1.079.224,75 | |
| 61 | Inversiones de reposición en infraestructuras y bienes desti | | | | | | | | |
| | 610 Inversiones en terrenos | | | | | | | | |
| | 61001 Inversión mejora Monte Utilidad Pública nº133 "Dehesa Boya" | | 700,46 | 700,46 | | | | 700,46 | |
| | Total Concepto | | 700,46 | 700,46 | | | | 700,46 | |
| | 619 Otras inversiones de reposición en infraestructuras y bienes | | | | | | | | |
| | 619 Otras inversiones de reposición en infraestructuras y bienes | | 161.455,85 | 161.455,85 | | | | 161.455,85 | |
| | 61900 Otros inversiones de reposición de infraestructuras | | 2.027,20 | 2.027,20 | | | | 2.027,20 | |
| | 61901 Obras urbanización: UE 13 Tejas Verdes (Ejecución subs.) | | 926,90 | 926,90 | 70,13 | | | 926,90 | |

ESTADO DE LIQUIDACIÓN DEL PRESUPUESTO DE GASTOS: RESUMEN POR CLASIFICACIÓN ECONÓMICA

Capítulo: 6 INVERSIONES REALES

| ARTÍCULO | CONCEPTO SUBCONCEPTO | CRÉDITOS PRESUPUESTARIOS | | | GASTOS COMPROMET. | OBLIGACIONES RECONOCIDAS NETAS | PAGOS | OBLIGACIONES PENDIENTES DE PAGO A 31 DE DICIEMBRE | REMANENTES DE CRÉDITO |
|----------|---|--------------------------|----------------|-------------|----------------------|--------------------------------------|-----------|--|--------------------------|
| | | INICIALES | MODIFICACIONES | DEFINITIVAS | | | | | |
| 623 | Maquinaria, instalaciones técnicas y utillaje | | | | | | | | |
| 623 | Maquinaria, instalaciones técnicas y utillaje | | 117.000,00 | 117.000,00 | | | | | 117.000,00 |
| 62300 | Maquinaria, instalaciones y utillaje | | 10.208,07 | 10.208,07 | 503,60 | 503,60 | 503,60 | | 9.704,47 |
| 62308 | Equipamiento de seguridad y vigilancia | | 102,12 | 102,12 | | | | | 102,12 |
| 62320 | Instalaciones de climatización | | 9.000,00 | 9.000,00 | | | | | 9.000,00 |
| | Total Concepto | | 136.310,19 | 136.310,19 | 503,60 | 503,60 | 503,60 | | 135.806,59 |
| 624 | Elementos de transporte | | | | | | | | |
| 62400 | MATERIAL DE TRANSPORTE | | 17.322,31 | 17.322,31 | 12.425,65 | 12.425,65 | 12.425,65 | | 4.896,66 |
| 62405 | Ambulancia | | 1.309,91 | 1.309,91 | 1.309,91 | | | | 1.309,91 |
| | Total Concepto | | 18.632,22 | 18.632,22 | 13.735,56 | 12.425,65 | 12.425,65 | | 6.206,57 |
| 625 | Mobiliario | | | | | | | | |
| 625 | Mobiliario | | 28.000,00 | 28.000,00 | | | | | 28.000,00 |
| 62500 | Mobiliario y enseres | | 151.084,33 | 151.084,33 | 57.989,14 | 30.943,90 | 30.943,90 | | 120.140,43 |
| 62502 | CONTENEDORES | | 165.381,44 | 165.381,44 | | | | | 165.381,44 |
| 62505 | Fondo bibliográfico y documental multimedia | | 47.235,62 | 47.235,62 | 36.061,02 | 26.248,80 | 26.248,80 | | 20.986,82 |
| 62506 | Material deportivo | | 1.901,33 | 1.901,33 | | | | | 1.901,33 |
| 62510 | Equipamiento audiovisual | | 57.739,52 | 57.739,52 | 6.881,98 | 6.881,98 | 6.881,98 | | 50.857,54 |
| 62512 | Adquisición de patrimonio documental | | 12.127,44 | 12.127,44 | | | | | 12.127,44 |
| 62515 | Señalización de edificios municipales | | 9.863,66 | 9.863,66 | | | | | 9.863,66 |
| 62520 | Equipamiento e instrumentos musicales | | 18.155,69 | 18.155,69 | | | | | 18.155,69 |
| 62521 | Escuela de Música y Danza: Mobiliario y enseres | | 7.378,88 | 7.378,88 | | | | | 7.378,88 |
| 62530 | Equipos de telefonía y faxes | | | | | | | | |
| 62540 | Equipamiento Centro de Formación | | 15.215,74 | 15.215,74 | | | | | 15.215,74 |
| 62545 | T.A.M.: Equipamiento técnico | | 40.175,57 | 40.175,57 | 26.269,32 | 26.269,32 | 26.269,32 | | 13.906,25 |
| | Total Concepto | | 554.259,22 | 554.259,22 | 127.201,46 | 90.344,00 | 90.344,00 | | 463.915,22 |

ESTADO DE LIQUIDACIÓN DEL PRESUPUESTO DE GASTOS: RESUMEN POR CLASIFICACIÓN ECONÓMICA

Capítulo: 6 INVERSIONES REALES

| ARTÍCULO | CONCEPTO SUBCONCEPTO | CRÉDITOS PRESUPUESTARIOS | | | GASTOS COMPROMET. | OBLIGACIONES RECONOCIDAS NETAS | PAGOS | OBLIGACIONES PENDIENTES DE PAGO A 31 DE DICIEMBRE | REMANENTES DE CRÉDITO |
|----------|--|--------------------------|----------------|--------------|----------------------|--------------------------------------|------------|--|--------------------------|
| | | INICIALES | MODIFICACIONES | DEFINITIVAS | | | | | |
| 626 | Equipos para procesos de información | | | | | | | | |
| 62600 | Equipamiento informático | | 20.277,96 | 20.277,96 | 6.175,28 | 4.565,98 | 4.565,98 | | 15.711,98 |
| 62601 | EQUIPOS INFORMATICOS Y MULTIMEDIA | | 2.533,08 | 2.533,08 | | | | | 2.533,08 |
| 62603 | Equipos informáticos de usuario | | 50.188,34 | 50.188,34 | 28.434,96 | 24.322,21 | 24.322,21 | | 25.866,13 |
| | Total Concepto | | 72.999,38 | 72.999,38 | 34.610,24 | 28.888,19 | 28.888,19 | | 44.111,19 |
| 627 | Proyectos complejos | | | | | | | | |
| 62705 | Policía Local: Sistema de comunicaciones, voz y telefonía | | 9.225,44 | 9.225,44 | | | | | 9.225,44 |
| | Total Concepto | | 9.225,44 | 9.225,44 | | | | | 9.225,44 |
| 628 | | | | | | | | | |
| 62801 | Policía Local: Armamento | | | | | | | | |
| 62802 | Policía Local: Equipos de vigilancia electrónica | | 190.813,14 | 190.813,14 | 4.788,65 | 4.788,65 | 4.788,65 | | 186.024,49 |
| 62805 | Protección Civil. Equipamiento especial | | 920,48 | 920,48 | | | | | 920,48 |
| | Total Concepto | | 191.733,62 | 191.733,62 | 4.788,65 | 4.788,65 | 4.788,65 | | 186.944,97 |
| 629 | Otras inversiones nuevas asociadas al funcionamiento operati | | | | | | | | |
| 62900 | Policía Local: Equipos y materiales de seguridad | | 26.207,72 | 26.207,72 | 7.537,71 | 7.150,51 | 7.150,51 | | 19.057,21 |
| 62903 | Equipos de transmisiones | | 11.242,26 | 11.242,26 | | | | | 11.242,26 |
| 62905 | Protección Civil. Equipamiento especial | | 11.424,04 | 11.424,04 | 1.151,92 | 1.151,92 | 1.151,92 | | 10.272,12 |
| | Total Concepto | | 48.874,02 | 48.874,02 | 8.689,63 | 8.302,43 | 8.302,43 | | 40.571,59 |
| | Total Artículo. | | 1.032.034,09 | 1.032.034,09 | 189.529,14 | 145.252,52 | 145.252,52 | | 886.781,57 |
| 63 | Inversión de reposición asociada al funcionamiento operativo | | | | | | | | |
| 632 | Edificios y otras construcciones | | | | | | | | |
| 632 | Edificios y otras construcciones | | 853.800,00 | 853.800,00 | | | | | 853.800,00 |
| 63200 | Edificios y otras construcciones | | 4.200,00 | 4.200,00 | 4.150,30 | 4.150,30 | 4.150,30 | | 49,70 |
| 63201 | Reforma de la Casa Consistorial | | 4.386,18 | 4.386,18 | | | | | 4.386,18 |

ESTADO DE LIQUIDACIÓN DEL PRESUPUESTO DE GASTOS: RESUMEN POR CLASIFICACIÓN ECONÓMICA

Capítulo: 6 INVERSIONES REALES

| ARTÍCULO | CONCEPTO SUBCONCEPTO | CRÉDITOS PRESUPUESTARIOS | | | GASTOS COMPROMET. | OBLIGACIONES RECONOCIDAS NETAS | PAGOS | OBLIGACIONES PENDIENTES DE PAGO A 31 DE DICIEMBRE | REMANENTES DE CRÉDITO |
|----------|---|--------------------------|----------------|--------------|----------------------|--------------------------------------|------------|--|--------------------------|
| | | INICIALES | MODIFICACIONES | DEFINITIVAS | | | | | |
| 63203 | Obras reforma antigua Casa de la Mujer | | 569,07 | 569,07 | | | | 569,07 | |
| 63205 | Obras de mejora en colegios públicos | 200.000,00 | 272.985,79 | 472.985,79 | 173.211,57 | 172.575,18 | 172.575,18 | 300.410,61 | |
| 63209 | Reforma de la Sala de Exposiciones | | 14.520,00 | 14.520,00 | | | | 14.520,00 | |
| 63217 | Centro Municipal de Empresas: Reforma calefacción | | 57.648,52 | 57.648,52 | | | | 57.648,52 | |
| 63218 | Sustitución de calderas en colegios públicos | | 7.933,39 | 7.933,39 | 931,70 | 931,70 | 931,70 | 7.001,69 | |
| 63219 | Acondicionamiento de aparcamientos municipales | | 21.270,56 | 21.270,56 | 804,15 | | | 21.270,56 | |
| 63221 | REFORMAS EDIFICIOS CULTURA | | 10.443,37 | 10.443,37 | | | | 10.443,37 | |
| 63225 | Reparaciones en Edificio de Protección Ciudadana | | 10.000,00 | 10.000,00 | 7.744,00 | | | 10.000,00 | |
| 63228 | ACONDICIONAMIENTO E INSTALACIONES | | 601,04 | 601,04 | | | | 601,04 | |
| 63230 | Acondicionamiento del edificio de la Escuela de Ajedrez | | 120.000,00 | 120.000,00 | 114.350,89 | 114.350,89 | 114.350,89 | 5.649,11 | |
| 63235 | Actuaciones e instalaciones varias en edificios municipales | 450.000,00 | 162.348,73 | 612.348,73 | 27.386,68 | 5.045,57 | 5.045,57 | 607.303,16 | |
| 63239 | REFORMA DE CORRALES | | 5.943,99 | 5.943,99 | | | | 5.943,99 | |
| 63240 | Reformas del CMS Rosa Luxemburgo | | 128.762,88 | 128.762,88 | 19.987,39 | 19.987,39 | 19.987,39 | 108.775,49 | |
| 63245 | Actuaciones e instalaciones varias en colegios públicos | 80.000,00 | 26.714,50 | 106.714,50 | | | | 106.714,50 | |
| | Total Concepto | 730.000,00 | 1.702.128,02 | 2.432.128,02 | 348.566,68 | 317.041,03 | 317.041,03 | 2.115.086,99 | |
| 635 | Mobiliario | | | | | | | | |
| 63512 | Restauración de patrimonio documental | | 6.770,51 | 6.770,51 | | | | 6.770,51 | |
| | Total Concepto | | 6.770,51 | 6.770,51 | | | | 6.770,51 | |
| | Total Artículo. | 730.000,00 | 1.708.898,53 | 2.438.898,53 | 348.566,68 | 317.041,03 | 317.041,03 | 2.121.857,50 | |
| 64 | Gastos en inversiones de carácter inmaterial | | | | | | | | |
| 640 | Gastos en inversiones de carácter | | | | | | | | |
| 64000 | Licencias y aplicaciones informáticas | | 23.406,13 | 23.406,13 | 11.648,94 | | | 23.406,13 | |
| 64011 | Asistencia técnica y redacción de proyectos | | 75.346,98 | 75.346,98 | | | | 75.346,98 | |

ESTADO DE LIQUIDACIÓN DEL PRESUPUESTO DE GASTOS: RESUMEN POR CLASIFICACIÓN ECONÓMICA

Capítulo: 6 INVERSIONES REALES

| ARTÍCULO | CONCEPTO SUBCONCEPTO | CRÉDITOS PRESUPUESTARIOS | | | GASTOS COMPROMET. | OBLIGACIONES RECONOCIDAS NETAS | PAGOS | OBLIGACIONES PENDIENTES DE PAGO A 31 DE DICIEMBRE | REMANENTES DE CRÉDITO |
|----------|---|--------------------------|----------------|---------------|----------------------|--------------------------------------|--------------|--|--------------------------|
| | | INICIALES | MODIFICACIONES | DEFINITIVAS | | | | | |
| | Total Concepto | | 98.753,11 | 98.753,11 | 11.648,94 | | | | 98.753,11 |
| 641 | Gastos en aplicaciones informáticas | | | | | | | | |
| 64100 | Licencias y aplicaciones informáticas | | 108.924,97 | 108.924,97 | 46.023,00 | 33.849,17 | 33.849,17 | | 75.075,80 |
| | Total Concepto | | 108.924,97 | 108.924,97 | 46.023,00 | 33.849,17 | 33.849,17 | | 75.075,80 |
| 646 | | | | | | | | | |
| 64600 | Redacción de proyectos | | 4.702,51 | 4.702,51 | | | | | 4.702,51 |
| 64601 | Redacción de proyectos: Parque de la Marina | | 290.025,15 | 290.025,15 | | | | | 290.025,15 |
| | Total Concepto | | 294.727,66 | 294.727,66 | | | | | 294.727,66 |
| | Total Artículo. | | 502.405,74 | 502.405,74 | 57.671,94 | 33.849,17 | 33.849,17 | | 468.556,57 |
| | Total Capítulo | 2.388.000,00 | 14.167.871,75 | 16.555.871,75 | 2.490.009,84 | 2.287.825,94 | 2.286.010,94 | 1.815,00 | 14.268.045,81 |

ESTADO DE LIQUIDACIÓN DEL PRESUPUESTO DE GASTOS: RESUMEN POR CLASIFICACIÓN ECONÓMICA

Capítulo: 7 TRANSFERENCIAS DE CAPITAL

| ARTÍCULO | CONCEPTO SUBCONCEPTO | CRÉDITOS PRESUPUESTARIOS | | | GASTOS COMPROMET. | OBLIGACIONES RECONOCIDAS NETAS | PAGOS | OBLIGACIONES PENDIENTES DE PAGO A 31 DE DICIEMBRE | REMANENTES DE CRÉDITO |
|----------|---|--------------------------|----------------|-------------|----------------------|--------------------------------------|-----------|--|--------------------------|
| | | INICIALES | MODIFICACIONES | DEFINITIVAS | | | | | |
| 78 | A familias e instituciones sin fines de lucro | | | | | | | | |
| | 780 A familias e instituciones sin fines de lucro | | | | | | | | |
| | 78002 Transf. a Entidaes Urbanísticas de Conservación | 40.000,00 | 30.000,00 | 70.000,00 | 27.243,00 | 27.243,00 | 27.243,00 | 42.757,00 | |
| | Total Concepto | 40.000,00 | 30.000,00 | 70.000,00 | 27.243,00 | 27.243,00 | 27.243,00 | 42.757,00 | |
| | Total Artículo. | 40.000,00 | 30.000,00 | 70.000,00 | 27.243,00 | 27.243,00 | 27.243,00 | 42.757,00 | |
| | Total Capítulo | 40.000,00 | 30.000,00 | 70.000,00 | 27.243,00 | 27.243,00 | 27.243,00 | 42.757,00 | |

ESTADO DE LIQUIDACIÓN DEL PRESUPUESTO DE GASTOS: RESUMEN POR CLASIFICACIÓN ECONÓMICA

Capítulo: 8 ACTIVOS FINANCIEROS

| ARTÍCULO | CONCEPTO SUBCONCEPTO | CRÉDITOS PRESUPUESTARIOS | | | GASTOS COMPROMET. | OBLIGACIONES RECONOCIDAS NETAS | PAGOS | OBLIGACIONES PENDIENTES DE PAGO A 31 DE DICIEMBRE | REMANENTES DE CRÉDITO |
|----------|--|--------------------------|----------------|-------------|----------------------|--------------------------------------|------------|--|--------------------------|
| | | INICIALES | MODIFICACIONES | DEFINITIVAS | | | | | |
| 83 | Concesión de préstamos fuera del sector público | | | | | | | | |
| | 830 Préstamos a corto plazo | | | | | | | | |
| | 83000 Anticipos y préstamos reintegrable al personal | 180.000,00 | 792.154,19 | 972.154,19 | 910.204,19 | 910.204,19 | 909.604,19 | 600,00 | 61.950,00 |
| | Total Concepto | 180.000,00 | 792.154,19 | 972.154,19 | 910.204,19 | 910.204,19 | 909.604,19 | 600,00 | 61.950,00 |
| | Total Artículo. | 180.000,00 | 792.154,19 | 972.154,19 | 910.204,19 | 910.204,19 | 909.604,19 | 600,00 | 61.950,00 |
| | Total Capítulo | 180.000,00 | 792.154,19 | 972.154,19 | 910.204,19 | 910.204,19 | 909.604,19 | 600,00 | 61.950,00 |

ESTADO DE LIQUIDACIÓN DEL PRESUPUESTO DE GASTOS: RESUMEN POR CLASIFICACIÓN ECONÓMICA

Capítulo: 9 PASIVOS FINANCIEROS

| ARTÍCULO | CONCEPTO SUBCONCEPTO | CRÉDITOS PRESUPUESTARIOS | | | GASTOS COMPROMET. | OBLIGACIONES RECONOCIDAS NETAS | PAGOS | OBLIGACIONES PENDIENTES DE PAGO A 31 DE DICIEMBRE | REMANENTES DE CRÉDITO |
|----------|---|--------------------------|----------------|---------------|----------------------|--------------------------------------|---------------|--|--------------------------|
| | | INICIALES | MODIFICACIONES | DEFINITIVAS | | | | | |
| 91 | Amortización de préstamos y de | | | | | | | | |
| | 911 Amortización de préstamos a largo plazo de entes del sector | | | | | | | | |
| | 91100 Amortización de préstamos a l/p de entes del Sector Público | | 8.446.629,55 | 8.446.629,55 | | | | 8.446.629,55 | |
| | Total Concepto | | 8.446.629,55 | 8.446.629,55 | | | | 8.446.629,55 | |
| | 913 Amortización de préstamos a largo plazo de entes de fuera de | | | | | | | | |
| | 91300 AMORTIZACIÓN DE PRÉSTAMOS A L.P. DE ENTES DE FUERA DEL S.P. | 1.086.293,00 | 25.000,00 | 1.111.293,00 | 1.106.724,64 | 1.106.724,64 | 1.106.724,64 | 4.568,36 | |
| | Total Concepto | 1.086.293,00 | 25.000,00 | 1.111.293,00 | 1.106.724,64 | 1.106.724,64 | 1.106.724,64 | 4.568,36 | |
| | Total Artículo. | 1.086.293,00 | 8.471.629,55 | 9.557.922,55 | 1.106.724,64 | 1.106.724,64 | 1.106.724,64 | 8.451.197,91 | |
| | Total Capítulo | 1.086.293,00 | 8.471.629,55 | 9.557.922,55 | 1.106.724,64 | 1.106.724,64 | 1.106.724,64 | 8.451.197,91 | |
| | Total | 73.834.700,00 | 24.585.887,33 | 98.420.587,33 | 71.082.011,44 | 69.428.337,48 | 65.583.445,80 | 3.844.891,68 | 28.992.249,85 |

13. ESTADO DE LIQUIDACIÓN DEL PRESUPUESTO DE GASTOS

3.- Resumen por clasificación por programa del gasto

ESTADO DE LIQUIDACIÓN DEL PRESUPUESTO DE GASTOS: RESUMEN POR CLASIFICACIÓN PROGRAMA

Área de Gasto : 0 DEUDA PÚBLICA.

| POLÍTICA | GRUPO PROG. SUBPROGRAMA | CRÉDITOS PRESUPUESTARIOS | | | GASTOS COMPROMET. | OBLIGACIONES RECONOCIDAS NETAS | PAGOS | OBLIGACIONES PENDIENTES DE PAGO A 31 DE DICIEMBRE | REMANENTES DE CRÉDITO |
|----------|----------------------------|--------------------------|----------------|--------------|----------------------|--------------------------------------|--------------|--|--------------------------|
| | | INICIALES | MODIFICACIONES | DEFINITIVAS | | | | | |
| 01 | DEUDA PÚBLICA. | | | | | | | | |
| | 011 Deuda Pública | | | | | | | | |
| | 0110V Deuda Pública | 1.416.243,00 | 8.284.129,55 | 9.700.372,55 | 1.165.669,57 | 1.165.669,57 | 1.165.669,57 | | 8.534.702,98 |
| | Total Gr. Progra. . . | 1.416.243,00 | 8.284.129,55 | 9.700.372,55 | 1.165.669,57 | 1.165.669,57 | 1.165.669,57 | | 8.534.702,98 |
| | Total Política | 1.416.243,00 | 8.284.129,55 | 9.700.372,55 | 1.165.669,57 | 1.165.669,57 | 1.165.669,57 | | 8.534.702,98 |
| | Total Área de Gasto | 1.416.243,00 | 8.284.129,55 | 9.700.372,55 | 1.165.669,57 | 1.165.669,57 | 1.165.669,57 | | 8.534.702,98 |

ESTADO DE LIQUIDACIÓN DEL PRESUPUESTO DE GASTOS: RESUMEN POR CLASIFICACIÓN PROGRAMA

Área de Gasto : 1 SERVICIOS PÚBLICOS BÁSICOS.

| POLÍTICA | GRUPO PROG. SUBPROGRAMA | CRÉDITOS PRESUPUESTARIOS | | | GASTOS COMPROMET. | OBLIGACIONES RECONOCIDAS NETAS | PAGOS | OBLIGACIONES PENDIENTES DE PAGO A 31 DE DICIEMBRE | REMANENTES DE CRÉDITO |
|----------|---|--------------------------|----------------|--------------|----------------------|--------------------------------------|--------------|--|--------------------------|
| | | INICIALES | MODIFICACIONES | DEFINITIVAS | | | | | |
| 13 | SEGURIDAD Y MOVILIDAD CIUDADANA. | | | | | | | | |
| | 130 ADMINISTRACIÓN GENERAL DE LA SEGURIDAD Y PROTECCIÓN CIVIL. | | | | | | | | |
| | 1300 Seguridad Ciudadana: Adm. General | | 10.000,00 | 10.000,00 | 7.744,00 | | | | 10.000,00 |
| | 1300T Seguridad Ciudadana: Adm. General | 225.796,00 | -30.000,00 | 195.796,00 | 173.783,88 | 145.662,14 | 145.188,57 | 473,57 | 50.133,86 |
| | 1301 Policía Local: Adm. General | | 283.773,44 | 283.773,44 | 61.411,37 | 61.024,17 | 61.024,17 | | 222.749,27 |
| | 1301A Policía Local: Adm. General | 42.982,00 | | 42.982,00 | 14.093,66 | 14.078,05 | 14.078,05 | | 28.903,95 |
| | 1301R Policía Local: Adm. General | 182.880,00 | | 182.880,00 | 164.850,51 | 143.430,60 | 142.755,65 | 674,95 | 39.449,40 |
| | 1301S Policía Local: Adm. General | 11.000,00 | 8.200,00 | 19.200,00 | 17.830,89 | 17.830,89 | 17.830,89 | | 1.369,11 |
| | 1301W Policía Local: Adm. General | 34.290,00 | | 34.290,00 | 15.482,17 | 15.482,17 | 14.330,38 | 1.151,79 | 18.807,83 |
| | 1301X Policía Local: Adm. General | 1.745.639,19 | 41.664,48 | 1.787.303,67 | 1.759.495,07 | 1.759.495,07 | 1.726.200,71 | 33.294,36 | 27.808,60 |
| | 1301Z Policía Local: Adm. General | 26.138,00 | -8.200,00 | 17.938,00 | 1.329,39 | 1.329,39 | 1.329,39 | | 16.608,61 |
| | Total Gr. Progra. . . | 2.268.725,19 | 305.437,92 | 2.574.163,11 | 2.216.020,94 | 2.158.332,48 | 2.122.737,81 | 35.594,67 | 415.830,63 |
| | 132 SEGURIDAD Y ORDEN PÚBLICO. | | | | | | | | |
| | 1320 Policía Local: Seguridad y Orden Público | | 43.108,76 | 43.108,76 | 43.108,76 | 43.108,76 | 43.108,76 | | |
| | 1320A Policía Local: Seguridad y Orden Público | 26.965,00 | | 26.965,00 | 23.359,05 | 22.008,25 | 22.008,25 | | 4.956,75 |
| | 1320C Policía Local: Seguridad y Orden Público | 92.700,00 | | 92.700,00 | | | | | 92.700,00 |
| | 1320X Policía Local: Seguridad y Orden Público | 914.479,56 | 17.129,52 | 931.609,08 | 944.474,01 | 944.474,01 | 925.337,51 | 19.136,50 | -12.864,93 |
| | Total Gr. Progra. . . | 1.034.144,56 | 60.238,28 | 1.094.382,84 | 1.010.941,82 | 1.009.591,02 | 990.454,52 | 19.136,50 | 84.791,82 |
| | 133 ORDENACIÓN DEL TRÁFICO Y DEL ESTACIONAMIENTO. | | | | | | | | |
| | 1330 Policía Local: Ord. del tráfico y del estacionamiento | | 181.808,86 | 181.808,86 | 177.407,06 | 177.407,06 | 177.407,06 | | 4.401,80 |
| | 1330A Policía Local: Ord. del tráfico y del estacionamiento | 330.843,00 | -60.000,00 | 270.843,00 | 228.372,19 | 214.320,36 | 214.320,36 | | 56.522,64 |
| | 1330B Policía Local: Ord. del tráfico y del estacionamiento | 3.090,00 | 22,67 | 3.112,67 | 551,92 | 551,92 | 551,92 | | 2.560,75 |
| | 1330C Policía Local: Ord. del tráfico y del estacionamiento | 36.050,00 | | 36.050,00 | | | | | 36.050,00 |

ESTADO DE LIQUIDACIÓN DEL PRESUPUESTO DE GASTOS: RESUMEN POR CLASIFICACIÓN PROGRAMA

Área de Gasto : 1 SERVICIOS PÚBLICOS BÁSICOS.

| POLÍTICA | GRUPO PROG. SUBPROGRAMA | CRÉDITOS PRESUPUESTARIOS | | | GASTOS COMPROMET. | OBLIGACIONES RECONOCIDAS NETAS | PAGOS | OBLIGACIONES PENDIENTES DE PAGO A 31 DE DICIEMBRE | REMANENTES DE CRÉDITO |
|----------|---|--------------------------|----------------|--------------|----------------------|--------------------------------------|--------------|--|--------------------------|
| | | INICIALES | MODIFICACIONES | DEFINITIVAS | | | | | |
| | 1330Q Policía Local: Ord. del tráfico y del estacionamiento | 3.090,00 | | 3.090,00 | | | | | 3.090,00 |
| | 1330X Policía Local: Ord. del tráfico y del estacionamiento | 4.448.756,80 | 128.608,00 | 4.577.364,80 | 4.549.610,59 | 4.549.610,59 | 4.473.001,28 | 76.609,31 | 27.754,21 |
| | 1330Y Policía Local: Ord. del tráfico y del estacionamiento | 500,00 | | 500,00 | 500,00 | 500,00 | 500,00 | | |
| | 1331 Disciplina Vial | | 4.601,79 | 4.601,79 | 4.601,79 | 4.601,79 | 4.601,79 | | |
| | 1331R Disciplina Vial | 2.150,00 | | 2.150,00 | 1.866,93 | 1.866,93 | 1.866,93 | | 283,07 |
| | 1331W Disciplina Vial | 882,00 | | 882,00 | 647,68 | 647,68 | 606,54 | 41,14 | 234,32 |
| | 1331X Disciplina Vial | 188.113,93 | 13.285,48 | 201.399,41 | 161.320,41 | 161.320,41 | 159.031,86 | 2.288,55 | 40.079,00 |
| | Total Gr. Progra. . . | 5.013.475,73 | 268.326,80 | 5.281.802,53 | 5.124.878,57 | 5.110.826,74 | 5.031.887,74 | 78.939,00 | 170.975,79 |
| | 134 MOVILIDAD URBANA | | | | | | | | |
| | 1340R Movilidad | 400,00 | | 400,00 | 400,00 | 400,00 | 400,00 | | |
| | 1340S Movilidad | 380,00 | | 380,00 | 378,12 | 378,12 | 378,12 | | 1,88 |
| | 1340X Movilidad | 190.758,34 | | 190.758,34 | 192.491,30 | 192.491,30 | 188.774,80 | 3.716,50 | -1.732,96 |
| | Total Gr. Progra. . . | 191.538,34 | | 191.538,34 | 193.269,42 | 193.269,42 | 189.552,92 | 3.716,50 | -1.731,08 |
| | 135 PROTECCIÓN CIVIL | | | | | | | | |
| | 1350 Protección civil | | 24.393,04 | 24.393,04 | 6.200,44 | 4.890,53 | 4.890,53 | | 19.502,51 |
| | 1350R Protección civil | 30.400,00 | | 30.400,00 | 27.051,64 | 24.989,29 | 24.466,76 | 522,53 | 5.410,71 |
| | 1350S Protección civil | 21.500,00 | | 21.500,00 | 18.297,10 | 18.297,10 | 18.297,10 | | 3.202,90 |
| | 1350W Protección civil | 5.042,00 | | 5.042,00 | 4.177,04 | 4.177,04 | 4.068,50 | 108,54 | 864,96 |
| | 1350X Protección civil | 120.912,09 | | 120.912,09 | 123.373,75 | 123.373,75 | 120.937,37 | 2.436,38 | -2.461,66 |
| | 1350Z Protección civil | 17.850,00 | | 17.850,00 | 17.432,47 | 12.587,52 | 12.342,37 | 245,15 | 5.262,48 |
| | Total Gr. Progra. . . | 195.704,09 | 24.393,04 | 220.097,13 | 196.532,44 | 188.315,23 | 185.002,63 | 3.312,60 | 31.781,90 |
| | 136 SERVICIO DE PREVENCIÓN Y EXTINCIÓN DE INCENDIOS | | | | | | | | |
| | 1360 Servicio de extinción de incendios | 2.496.000,00 | 65.000,00 | 2.561.000,00 | 2.558.962,13 | 2.558.962,13 | | 2.558.962,13 | 2.037,87 |
| | 1360X Servicio de extinción de incendios | 1.312,43 | | 1.312,43 | 1.262,23 | 1.262,23 | 1.262,23 | | 50,20 |

ESTADO DE LIQUIDACIÓN DEL PRESUPUESTO DE GASTOS: RESUMEN POR CLASIFICACIÓN PROGRAMA

Área de Gasto : 1 SERVICIOS PÚBLICOS BÁSICOS.

| POLÍTICA | GRUPO PROG. SUBPROGRAMA | CRÉDITOS PRESUPUESTARIOS | | | GASTOS COMPROMET. | OBLIGACIONES RECONOCIDAS NETAS | PAGOS | OBLIGACIONES PENDIENTES DE PAGO A 31 DE DICIEMBRE | REMANENTES DE CRÉDITO |
|----------|---|--------------------------|----------------|---------------|----------------------|--------------------------------------|--------------|--|--------------------------|
| | | INICIALES | MODIFICACIONES | DEFINITIVAS | | | | | |
| | Total Gr. Progra. . . | 2.497.312,43 | 65.000,00 | 2.562.312,43 | 2.560.224,36 | 2.560.224,36 | 1.262,23 | 2.558.962,13 | 2.088,07 |
| | Total Política | 11.200.900,34 | 723.396,04 | 11.924.296,38 | 11.301.867,55 | 11.220.559,25 | 8.520.897,85 | 2.699.661,40 | 703.737,13 |
| 15 | VIVIENDA Y URBANISMO. | | | | | | | | |
| | 151 URBANISMO: PLANEAMIENTO, GESTIÓN, EJECUCIÓN Y DISCIPLINA URB | | | | | | | | |
| | 1510 Urbanismo | | 595.696,52 | 595.696,52 | 50.841,32 | 39.122,25 | 39.122,25 | | 556.574,27 |
| | 1510R Urbanismo | 20.110,00 | | 20.110,00 | 16.836,00 | 13.987,58 | 13.887,78 | 99,80 | 6.122,42 |
| | 1510S Urbanismo | 870,00 | | 870,00 | 864,23 | 864,23 | 864,23 | | 5,77 |
| | 1510W Urbanismo | 622,00 | | 622,00 | 614,00 | 614,00 | 614,00 | | 8,00 |
| | 1510X Urbanismo | 1.153.978,55 | -70.000,00 | 1.083.978,55 | 1.007.385,87 | 1.007.385,87 | 987.853,51 | 19.532,36 | 76.592,68 |
| | 1510Z Urbanismo | 76.132,00 | | 76.132,00 | 31.458,65 | 28.382,46 | 27.151,01 | 1.231,45 | 47.749,54 |
| | 1515 Entidades Urb. de conservación y Comunidades de propietarios | 40.000,00 | 30.000,00 | 70.000,00 | 27.243,00 | 27.243,00 | 27.243,00 | | 42.757,00 |
| | 1515Y Entidades Urb. de conservación y Comunidades de propietarios | 325.000,00 | | 325.000,00 | 320.573,44 | 320.573,44 | 259.752,11 | 60.821,33 | 4.426,56 |
| | Total Gr. Progra. . . | 1.616.712,55 | 555.696,52 | 2.172.409,07 | 1.455.816,51 | 1.438.172,83 | 1.356.487,89 | 81.684,94 | 734.236,24 |
| | 153 VIAS PÚBLICAS | | | | | | | | |
| | 1530 Vías públicas | | 160.995,51 | 160.995,51 | 18.804,33 | 18.804,33 | 18.804,33 | | 142.191,18 |
| | 1530A Vías públicas | 69.580,00 | 39.218,34 | 108.798,34 | 50.869,16 | 50.460,56 | 50.460,56 | | 58.337,78 |
| | 1530R Vías públicas | 3.600,00 | | 3.600,00 | 3.579,75 | 1.163,36 | 1.163,36 | | 2.436,64 |
| | 1530W Vías públicas | 2.250,00 | | 2.250,00 | 2.250,00 | 2.250,00 | 2.123,68 | 126,32 | |
| | 1530X Vías públicas | 529.820,35 | 46.423,87 | 576.244,22 | 587.707,54 | 587.707,54 | 575.794,30 | 11.913,24 | -11.463,32 |
| | 1530Z Vías públicas | 321,00 | | 321,00 | 827,79 | 827,79 | 775,17 | 52,62 | -506,79 |
| | 1532 Pavimentación de vías públicas | 1.658.000,00 | 5.743.885,51 | 7.401.885,51 | 1.758.916,93 | 1.709.408,07 | 1.709.408,07 | | 5.692.477,44 |
| | 1532A Pavimentación de vías públicas | 621.000,00 | -43.560,00 | 577.440,00 | 620.190,23 | 618.033,41 | 618.033,41 | | -40.593,41 |
| | Total Gr. Progra. . . | 2.884.571,35 | 5.946.963,23 | 8.831.534,58 | 3.043.145,73 | 2.988.655,06 | 2.976.562,88 | 12.092,18 | 5.842.879,52 |
| | Total Política | 4.501.283,90 | 6.502.659,75 | 11.003.943,65 | 4.498.962,24 | 4.426.827,89 | 4.333.050,77 | 93.777,12 | 6.577.115,76 |

ESTADO DE LIQUIDACIÓN DEL PRESUPUESTO DE GASTOS: RESUMEN POR CLASIFICACIÓN PROGRAMA

Área de Gasto : 1 SERVICIOS PÚBLICOS BÁSICOS.

| POLÍTICA | GRUPO PROG. SUBPROGRAMA | CRÉDITOS PRESUPUESTARIOS | | | GASTOS COMPROMET. | OBLIGACIONES RECONOCIDAS NETAS | PAGOS | OBLIGACIONES PENDIENTES DE PAGO A 31 DE DICIEMBRE | REMANENTES DE CRÉDITO |
|----------|--|--------------------------|----------------|--------------|----------------------|--------------------------------------|--------------|--|--------------------------|
| | | INICIALES | MODIFICACIONES | DEFINITIVAS | | | | | |
| 16 | BIENESTAR COMUNITARIO . | | | | | | | | |
| | 160 ALCANTARILLADO | | | | | | | | |
| | 1600 Alcantarillado | | 3.412.432,08 | 3.412.432,08 | 15.957,72 | 10.314,04 | 8.499,04 | 1.815,00 | 3.402.118,04 |
| | 1600A Alcantarillado | | 43.560,00 | 43.560,00 | 43.560,00 | 19.188,18 | 19.188,18 | | 24.371,82 |
| | 1601 Depuradoras de agua | | 64.575,52 | 64.575,52 | | | | | 64.575,52 |
| | 1601A Depuradoras de agua | 125.100,00 | | 125.100,00 | 125.100,00 | 102.866,43 | 102.866,43 | | 22.233,57 |
| | 1601T Depuradoras de agua | 78.334,00 | -30.000,00 | 48.334,00 | 47.209,35 | 47.209,35 | 47.100,18 | 109,17 | 1.124,65 |
| | Total Gr. Progra. . . | 203.434,00 | 3.490.567,60 | 3.694.001,60 | 231.827,07 | 179.578,00 | 177.653,83 | 1.924,17 | 3.514.423,60 |
| | 162 RECOGIDA, GESTIÓN Y TRATAMIENTO DE RESIDUOS. | | | | | | | | |
| | 1621 Recogida de residuos | | 418.000,00 | 418.000,00 | | | | | 418.000,00 |
| | 1621A Recogida de residuos | 2.743.005,00 | | 2.743.005,00 | 2.208.316,01 | 2.034.887,74 | 1.903.224,08 | 131.663,66 | 708.117,26 |
| | 1621X Recogida de residuos | 80.974,25 | | 80.974,25 | 80.880,28 | 80.880,28 | 79.163,81 | 1.716,47 | 93,97 |
| | 1622A Gestión de residuos sólidos urbanos | 216.431,00 | | 216.431,00 | 210.659,10 | 210.659,10 | 210.659,10 | | 5.771,90 |
| | 1623A Tratamiento de residuos | 414.150,00 | 83.000,00 | 497.150,00 | 399.871,08 | 399.871,08 | 399.871,08 | | 97.278,92 |
| | Total Gr. Progra. . . | 3.454.560,25 | 501.000,00 | 3.955.560,25 | 2.899.726,47 | 2.726.298,20 | 2.592.918,07 | 133.380,13 | 1.229.262,05 |
| | 163 Limpieza viaria | | | | | | | | |
| | 1630 Limpieza viaria | | 62.296,97 | 62.296,97 | 6.987,75 | 6.987,75 | 6.987,75 | | 55.309,22 |
| | 1630A Limpieza viaria | 4.715.452,00 | | 4.715.452,00 | 4.590.670,72 | 4.590.670,72 | 4.590.670,72 | | 124.781,28 |
| | Total Gr. Progra. . . | 4.715.452,00 | 62.296,97 | 4.777.748,97 | 4.597.658,47 | 4.597.658,47 | 4.597.658,47 | | 180.090,50 |
| | 164 CEMENTERIO Y SERVICIOS FUNERARIOS. | | | | | | | | |
| | 1640 Cementerio | | 83.692,09 | 83.692,09 | 2.145,59 | 2.145,43 | 2.145,43 | | 81.546,66 |
| | 1640A Cementerio | 8.000,00 | | 8.000,00 | 7.805,20 | 6.439,33 | 6.439,33 | | 1.560,67 |
| | 1640R Cementerio | 2.080,00 | | 2.080,00 | 1.619,69 | 908,67 | 888,83 | 19,84 | 1.171,33 |
| | 1640S Cementerio | 1.250,00 | | 1.250,00 | 1.102,12 | 1.102,12 | 1.102,12 | | 147,88 |
| | 1640T Cementerio | 11.752,00 | | 11.752,00 | 5.913,16 | 5.226,07 | 4.652,45 | 573,62 | 6.525,93 |

ESTADO DE LIQUIDACIÓN DEL PRESUPUESTO DE GASTOS: RESUMEN POR CLASIFICACIÓN PROGRAMA

Área de Gasto : 1 SERVICIOS PÚBLICOS BÁSICOS.

| POLÍTICA | GRUPO PROG. SUBPROGRAMA | CRÉDITOS PRESUPUESTARIOS | | | GASTOS COMPROMET. | OBLIGACIONES RECONOCIDAS NETAS | PAGOS | OBLIGACIONES PENDIENTES DE PAGO A 31 DE DICIEMBRE | REMANENTES DE CRÉDITO |
|----------|--|--------------------------|----------------|---------------|----------------------|--------------------------------------|--------------|--|--------------------------|
| | | INICIALES | MODIFICACIONES | DEFINITIVAS | | | | | |
| | 1640W Cementerio | 300,00 | | 300,00 | 231,59 | 231,59 | 231,59 | | 68,41 |
| | 1640X Cementerio | 102.143,83 | | 102.143,83 | 118.123,16 | 118.123,16 | 115.169,94 | 2.953,22 | -15.979,33 |
| | Total Gr. Progra. . . | 125.525,83 | 83.692,09 | 209.217,92 | 136.940,51 | 134.176,37 | 130.629,69 | 3.546,68 | 75.041,55 |
| | 165 ALUMBRADO PÚBLICO. | | | | | | | | |
| | 1650 Alumbrado público | | 26.360,40 | 26.360,40 | 4.442,18 | 2.786,08 | 2.786,08 | | 23.574,32 |
| | 1650A Alumbrado público | 701.000,00 | -26.479,50 | 674.520,50 | 604.902,59 | 599.927,59 | 599.927,59 | | 74.592,91 |
| | 1650T Alumbrado público | 1.524.349,00 | -133.712,96 | 1.390.636,04 | 1.105.293,83 | 1.103.761,02 | 1.077.095,49 | 26.665,53 | 286.875,02 |
| | 1650Z Alumbrado Público | 130,00 | | 130,00 | | | | | 130,00 |
| | Total Gr. Progra. . . | 2.225.479,00 | -133.832,06 | 2.091.646,94 | 1.714.638,60 | 1.706.474,69 | 1.679.809,16 | 26.665,53 | 385.172,25 |
| | Total Política | 10.724.451,08 | 4.003.724,60 | 14.728.175,68 | 9.580.791,12 | 9.344.185,73 | 9.178.669,22 | 165.516,51 | 5.383.989,95 |
| 17 | MEDIO AMBIENTE. | | | | | | | | |
| | 171 PARQUES Y JARDINES. | | | | | | | | |
| | 1710 Parques y jardines | | 866.935,50 | 866.935,50 | 119.522,41 | 73.842,48 | 73.842,48 | | 793.093,02 |
| | 1710A Parques y jardines | 3.828.651,00 | -85.000,00 | 3.743.651,00 | 3.721.151,69 | 3.693.930,25 | 3.693.536,26 | 393,99 | 49.720,75 |
| | 1710R Parques y jardines | 33.510,00 | 5.000,00 | 38.510,00 | 36.803,39 | 26.242,34 | 26.242,34 | | 12.267,66 |
| | 1710S Parques y jardines | 7.100,00 | | 7.100,00 | 5.132,68 | 4.648,80 | 4.648,80 | | 2.451,20 |
| | 1710T Parques y jardines | 387.955,00 | 325.000,00 | 712.955,00 | 703.663,46 | 695.862,90 | 693.645,87 | 2.217,03 | 17.092,10 |
| | 1710W Parques y jardines | 2.237,00 | | 2.237,00 | 2.180,72 | 2.180,72 | 2.016,16 | 164,56 | 56,28 |
| | 1710X Parques y jardines | 431.360,60 | | 431.360,60 | 429.160,58 | 429.160,58 | 419.541,90 | 9.618,68 | 2.200,02 |
| | 1710Y Parques y jardines | 415,00 | | 415,00 | 165,00 | 165,00 | 165,00 | | 250,00 |
| | 1710Z Parques y jardines | 185,00 | | 185,00 | 200,00 | 200,00 | | 200,00 | -15,00 |
| | Total Gr. Progra. . . | 4.691.413,60 | 1.111.935,50 | 5.803.349,10 | 5.017.979,93 | 4.926.233,07 | 4.913.638,81 | 12.594,26 | 877.116,03 |
| | 172 PROTECCIÓN Y MEJORA DEL MEDIO AMBIENTE. | | | | | | | | |
| | 1720 Protección y mejora del medio ambiente | | 10.096,36 | 10.096,36 | | | | | 10.096,36 |
| | 1720A Protección y mejora del medio ambiente | 22.000,00 | | 22.000,00 | 11.645,15 | 11.645,15 | 11.645,15 | | 10.354,85 |

ESTADO DE LIQUIDACIÓN DEL PRESUPUESTO DE GASTOS: RESUMEN POR CLASIFICACIÓN PROGRAMA

Área de Gasto : 1 SERVICIOS PÚBLICOS BÁSICOS.

| POLÍTICA | GRUPO PROG. SUBPROGRAMA | CRÉDITOS PRESUPUESTARIOS | | | GASTOS COMPROMET. | OBLIGACIONES RECONOCIDAS NETAS | PAGOS | OBLIGACIONES PENDIENTES DE PAGO A 31 DE DICIEMBRE | REMANENTES DE CRÉDITO |
|----------|--|--------------------------|----------------|---------------|----------------------|--------------------------------------|---------------|--|--------------------------|
| | | INICIALES | MODIFICACIONES | DEFINITIVAS | | | | | |
| | 1720B Protección y mejora del medio ambiente | 72.493,00 | | 72.493,00 | 73.448,52 | 73.011,00 | 23.781,68 | 49.229,32 | -518,00 |
| | 1720C Protección y mejora del medio ambiente | 21.630,00 | -548,00 | 21.082,00 | 6.556,09 | 6.356,09 | 6.356,09 | | 14.725,91 |
| | 1720R Protección y mejora del medio ambiente | 8.360,00 | | 8.360,00 | 8.261,02 | 6.186,38 | 6.186,38 | | 2.173,62 |
| | 1720T Protección y mejora del medio ambiente | 60.060,00 | -25.000,00 | 35.060,00 | 29.529,30 | 29.448,97 | 29.292,04 | 156,93 | 5.611,03 |
| | 1720W Protección y mejora del medio ambiente | 4.588,00 | | 4.588,00 | 4.946,80 | 4.946,80 | 4.802,81 | 143,99 | -358,80 |
| | 1720X Protección y mejora del medio ambiente | 326.796,30 | 1.500,00 | 328.296,30 | 323.178,07 | 323.178,07 | 319.660,88 | 3.517,19 | 5.118,23 |
| | 1720Y Protección y mejora del medio ambiente | 2.000,00 | 548,00 | 2.548,00 | 1.000,00 | 1.000,00 | 1.000,00 | | 1.548,00 |
| | 1720Z Protección y mejora del medio ambiente | 715,00 | | 715,00 | 675,11 | 639,16 | 604,70 | 34,46 | 75,84 |
| | Total Gr. Progra. . . | 518.642,30 | -13.403,64 | 505.238,66 | 459.240,06 | 456.411,62 | 403.329,73 | 53.081,89 | 48.827,04 |
| | Total Política | 5.210.055,90 | 1.098.531,86 | 6.308.587,76 | 5.477.219,99 | 5.382.644,69 | 5.316.968,54 | 65.676,15 | 925.943,07 |
| | Total Área de Gasto | 31.636.691,22 | 12.328.312,25 | 43.965.003,47 | 30.858.840,90 | 30.374.217,56 | 27.349.586,38 | 3.024.631,18 | 13.590.785,91 |

ESTADO DE LIQUIDACIÓN DEL PRESUPUESTO DE GASTOS: RESUMEN POR CLASIFICACIÓN PROGRAMA

Área de Gasto : 2 ACTUACIONES DE PROTECCIÓN Y PROMOCIÓN SOCIAL.

| POLÍTICA | GRUPO PROG. SUBPROGRAMA | CRÉDITOS PRESUPUESTARIOS | | | GASTOS COMPROMET. | OBLIGACIONES RECONOCIDAS NETAS | PAGOS | OBLIGACIONES PENDIENTES DE PAGO A 31 DE DICIEMBRE | REMANENTES DE CRÉDITO |
|----------|--|--------------------------|----------------|--------------|----------------------|--------------------------------------|--------------|--|--------------------------|
| | | INICIALES | MODIFICACIONES | DEFINITIVAS | | | | | |
| 22 | OTRAS PRESTACIONES ECONÓMICAS A FAVOR DE EMPLEADOS. | | | | | | | | |
| | 221 OTRAS PRESTACIONES ECONÓMICAS A FAVOR DE EMPLEADOS. | | | | | | | | |
| | 2210X Otras prestaciones econ. a favor de empleados: Formación | 105.218,00 | | 105.218,00 | 66.947,12 | 63.817,12 | 63.268,86 | 548,26 | 41.400,88 |
| | 2211A Otras prestaciones econ. : FAS P. Eventual | 14.000,00 | | 14.000,00 | 5.485,30 | 5.485,30 | 5.485,30 | | 8.514,70 |
| | 2211B Otras prestaciones econ. : FAS P. Funcionario | 550.527,00 | | 550.527,00 | 394.157,49 | 394.157,49 | 393.512,49 | 645,00 | 156.369,51 |
| | 2211C Otras prestaciones econ. : FAS P. Laboral | 172.000,00 | | 172.000,00 | 92.906,90 | 92.906,90 | 92.906,90 | | 79.093,10 |
| | 2211X Otras prestaciones econ. a favor de empleados: F.A.S. | 130.000,00 | | 130.000,00 | | | | | 130.000,00 |
| | Total Gr. Progra. . . | 971.745,00 | | 971.745,00 | 559.496,81 | 556.366,81 | 555.173,55 | 1.193,26 | 415.378,19 |
| | Total Política | 971.745,00 | | 971.745,00 | 559.496,81 | 556.366,81 | 555.173,55 | 1.193,26 | 415.378,19 |
| 23 | SERVICIOS SOCIALES Y PROMOCIÓN SOCIAL. | | | | | | | | |
| | 231 ASISTENCIA SOCIAL PRIMARIA | | | | | | | | |
| | 2310 Servicios Sociales | | 174.360,56 | 174.360,56 | 65.585,07 | 65.585,07 | 65.585,07 | | 108.775,49 |
| | 2310A Servicios Sociales | 36.050,00 | 700,00 | 36.750,00 | 21.843,00 | 17.902,50 | 17.902,50 | | 18.847,50 |
| | 2310B Servicios Sociales | 41.200,00 | | 41.200,00 | 40.699,01 | 35.933,06 | 35.933,06 | | 5.266,94 |
| | 2310C Servicios Sociales | 31.930,00 | -20.000,00 | 11.930,00 | 6.000,00 | 3.560,00 | 2.835,00 | 725,00 | 8.370,00 |
| | 2310Q Servicios Sociales | 100.972,00 | | 100.972,00 | 83.217,05 | 60.775,79 | 60.775,79 | | 40.196,21 |
| | 2310R Servicios Sociales | 2.750,00 | 300,00 | 3.050,00 | 3.044,67 | 2.667,81 | 2.667,81 | | 382,19 |
| | 2310S Servicios Sociales | 4.750,00 | | 4.750,00 | 4.738,53 | 4.738,53 | 4.738,53 | | 11,47 |
| | 2310T Servicios Sociales | 66.379,00 | -2.900,00 | 63.479,00 | 28.982,61 | 28.821,07 | 28.821,07 | | 34.657,93 |
| | 2310W Servicios Sociales | 3.246,00 | 1.500,00 | 4.746,00 | 3.030,04 | 3.030,04 | 2.988,90 | 41,14 | 1.715,96 |
| | 2310X Servicios Sociales | 1.101.677,00 | -7.000,00 | 1.094.677,00 | 1.056.250,96 | 1.056.250,96 | 1.036.442,18 | 19.808,78 | 38.426,04 |
| | 2310Y Servicios Sociales | 1.147.843,00 | 20.000,00 | 1.167.843,00 | 1.142.985,05 | 1.142.985,05 | 1.139.851,70 | 3.133,35 | 24.857,95 |
| | 2310Z Servicios Sociales | 2.390,00 | | 2.390,00 | 10,68 | 10,68 | 10,68 | | 2.379,32 |
| | 2312 Igualdad | | 11.355,13 | 11.355,13 | 11.283,03 | 11.185,03 | 11.185,03 | | 170,10 |

ESTADO DE LIQUIDACIÓN DEL PRESUPUESTO DE GASTOS: RESUMEN POR CLASIFICACIÓN PROGRAMA

Área de Gasto : 2 ACTUACIONES DE PROTECCIÓN Y PROMOCIÓN SOCIAL.

| POLÍTICA | GRUPO PROG. SUBPROGRAMA | CRÉDITOS PRESUPUESTARIOS | | | GASTOS COMPROMET. | OBLIGACIONES RECONOCIDAS NETAS | PAGOS | OBLIGACIONES PENDIENTES DE PAGO A 31 DE DICIEMBRE | REMANENTES DE CRÉDITO |
|----------|--|--------------------------|----------------|--------------|----------------------|--------------------------------------|--------------|--|--------------------------|
| | | INICIALES | MODIFICACIONES | DEFINITIVAS | | | | | |
| | 2312A Igualdad | 131.955,00 | | 131.955,00 | 137.132,78 | 137.132,70 | 137.132,70 | | -5.177,70 |
| | 2312B Igualdad | 18.540,00 | | 18.540,00 | 16.890,00 | 16.890,00 | 16.890,00 | | 1.650,00 |
| | 2312C Igualdad | 13.540,00 | -400,00 | 13.140,00 | 5.721,90 | 5.641,90 | 5.641,90 | | 7.498,10 |
| | 2312D Igualdad | 9.120,00 | 2.300,00 | 11.420,00 | 12.921,09 | 12.921,09 | 12.921,09 | | -1.501,09 |
| | 2312E Igualdad | 1.000,00 | | 1.000,00 | 1.936,00 | 1.936,00 | 1.936,00 | | -936,00 |
| | 2312R Igualdad | 2.680,00 | | 2.680,00 | 1.822,48 | 1.793,08 | 1.793,08 | | 886,92 |
| | 2312S Igualdad | 250,00 | | 250,00 | 258,29 | 258,29 | 258,29 | | -8,29 |
| | 2312T Igualdad | 20.927,00 | | 20.927,00 | 17.277,17 | 13.399,85 | 13.399,85 | | 7.527,15 |
| | 2312W Igualdad | 1.481,00 | | 1.481,00 | 1.700,41 | 1.700,41 | 1.700,41 | | -219,41 |
| | 2312X Igualdad | 221.402,86 | | 221.402,86 | 217.244,31 | 217.244,31 | 213.112,17 | 4.132,14 | 4.158,55 |
| | 2312Y Igualdad | 900,00 | | 900,00 | 900,00 | 900,00 | 900,00 | | |
| | 2312Z Igualdad | 425,00 | | 425,00 | 316,16 | 316,16 | 316,16 | | 108,84 |
| | 2313 Discapacitados | | 24.000,00 | 24.000,00 | | | | | 24.000,00 |
| | 2313A Discapacitados | 5.150,00 | | 5.150,00 | 214,23 | 214,23 | 214,23 | | 4.935,77 |
| | 2313B Discapacitados | 14.880,00 | | 14.880,00 | 5.734,10 | 5.734,10 | 5.734,10 | | 9.145,90 |
| | 2313R Discapacitados | 250,00 | | 250,00 | | | | | 250,00 |
| | 2314A Servicios Sociales: Asistencia a personas dependientes | 1.008.910,00 | | 1.008.910,00 | 995.031,97 | 774.235,74 | 774.235,74 | | 234.674,26 |
| | Total Gr. Progra. . . | 3.990.597,86 | 204.215,69 | 4.194.813,55 | 3.882.770,59 | 3.623.763,45 | 3.595.923,04 | 27.840,41 | 571.050,10 |
| | Total Política | 3.990.597,86 | 204.215,69 | 4.194.813,55 | 3.882.770,59 | 3.623.763,45 | 3.595.923,04 | 27.840,41 | 571.050,10 |
| 24 | FOMENTO DEL EMPLEO. | | | | | | | | |
| | 241 FOMENTO DEL EMPLEO. | | | | | | | | |
| | 2410 Fomento y promoción del empleo | | 102.655,18 | 102.655,18 | 24.131,88 | 23.649,07 | 21.609,88 | 2.039,19 | 79.006,11 |
| | 2410A Fomento y promoción del empleo | 14.420,00 | | 14.420,00 | 14.420,00 | 14.420,00 | 14.420,00 | | |
| | 2410H Fomento y promoción del empleo | 12.360,00 | | 12.360,00 | 12.360,00 | | | | 12.360,00 |
| | 2410Q Fomento y promoción del empleo | 4.635,00 | | 4.635,00 | 4.498,17 | 4.498,17 | 4.498,17 | | 136,83 |

ESTADO DE LIQUIDACIÓN DEL PRESUPUESTO DE GASTOS: RESUMEN POR CLASIFICACIÓN PROGRAMA

Área de Gasto : 2 ACTUACIONES DE PROTECCIÓN Y PROMOCIÓN SOCIAL.

| POLÍTICA | GRUPO PROG. SUBPROGRAMA | CRÉDITOS PRESUPUESTARIOS | | | GASTOS COMPROMET. | OBLIGACIONES RECONOCIDAS NETAS | PAGOS | OBLIGACIONES PENDIENTES DE PAGO A 31 DE DICIEMBRE | REMANENTES DE CRÉDITO |
|----------|--------------------------------------|--------------------------|----------------|--------------|----------------------|--------------------------------------|--------------|--|--------------------------|
| | | INICIALES | MODIFICACIONES | DEFINITIVAS | | | | | |
| | 2410R Fomento y promoción del empleo | 2.550,00 | 1.100,00 | 3.650,00 | 3.368,96 | 3.298,31 | 2.357,10 | 941,21 | 351,69 |
| | 2410T Fomento y promoción del empleo | 69.961,00 | 6,67 | 69.967,67 | 32.761,40 | 31.008,05 | 30.896,20 | 111,85 | 38.959,62 |
| | 2410W Fomento y promoción del empleo | 2.453,00 | | 2.453,00 | 2.021,60 | 2.021,60 | 2.021,60 | | 431,40 |
| | 2410X Fomento y promoción del empleo | 283.197,73 | 667.482,86 | 950.680,59 | 943.647,66 | 943.647,66 | 934.496,86 | 9.150,80 | 7.032,93 |
| | 2410Y Fomento y promoción del empleo | 69.837,00 | | 69.837,00 | | | | | 69.837,00 |
| | 2410Z Fomento y promoción del empleo | 425,00 | | 425,00 | 1.353,79 | 1.353,79 | 1.276,84 | 76,95 | -928,79 |
| | Total Gr. Progra. . . | 459.838,73 | 771.244,71 | 1.231.083,44 | 1.038.563,46 | 1.023.896,65 | 1.011.576,65 | 12.320,00 | 207.186,79 |
| | Total Política | 459.838,73 | 771.244,71 | 1.231.083,44 | 1.038.563,46 | 1.023.896,65 | 1.011.576,65 | 12.320,00 | 207.186,79 |
| | Total Área de Gasto | 5.422.181,59 | 975.460,40 | 6.397.641,99 | 5.480.830,86 | 5.204.026,91 | 5.162.673,24 | 41.353,67 | 1.193.615,08 |

ESTADO DE LIQUIDACIÓN DEL PRESUPUESTO DE GASTOS: RESUMEN POR CLASIFICACIÓN PROGRAMA

Área de Gasto : 3 PRODUCCIÓN DE BIENES PÚBLICOS DE CARÁCTER PREFERENTE.

| POLÍTICA | GRUPO PROG. SUBPROGRAMA | CRÉDITOS PRESUPUESTARIOS | | | GASTOS COMPROMET. | OBLIGACIONES RECONOCIDAS NETAS | PAGOS | OBLIGACIONES PENDIENTES DE PAGO A 31 DE DICIEMBRE | REMANENTES DE CRÉDITO |
|----------|--|--------------------------|----------------|-------------|----------------------|--------------------------------------|------------|--|--------------------------|
| | | INICIALES | MODIFICACIONES | DEFINITIVAS | | | | | |
| 31 | SANIDAD. | | | | | | | | |
| | 311 PROTECCIÓN DE LA SALUBRIDAD PÚBLICA | | | | | | | | |
| | 3110 Salud | | 14.623,17 | 14.623,17 | 14.622,60 | 14.622,60 | 14.622,60 | | 0,57 |
| | 3110A Salud | 51.483,00 | -1.000,00 | 50.483,00 | 48.840,87 | 44.505,76 | 44.505,76 | | 5.977,24 |
| | 3110B Salud | 397,00 | 4.965,44 | 5.362,44 | | | | | 5.362,44 |
| | 3110C Salud | 577,00 | | 577,00 | 262,96 | 262,96 | 212,96 | 50,00 | 314,04 |
| | 3110D Salud | 2.130,00 | -1.000,00 | 1.130,00 | 510,99 | 510,99 | 456,01 | 54,98 | 619,01 |
| | 3110E Salud | 515,00 | -500,00 | 15,00 | | | | | 15,00 |
| | 3110F Salud | | 8.196,79 | 8.196,79 | 3.846,85 | 3.846,85 | 3.846,85 | | 4.349,94 |
| | 3110R Salud | 4.400,00 | | 4.400,00 | 3.569,69 | 2.935,62 | 2.935,62 | | 1.464,38 |
| | 3110S Salud | 390,00 | | 390,00 | 384,96 | 384,96 | 384,96 | | 5,04 |
| | 3110W Salud | 961,00 | | 961,00 | 833,13 | 833,13 | 812,56 | 20,57 | 127,87 |
| | 3110X Salud | 825.735,05 | 5.500,00 | 831.235,05 | 805.236,75 | 805.236,75 | 792.834,87 | 12.401,88 | 25.998,30 |
| | 3110Y Salud | 4.500,00 | 2.500,00 | 7.000,00 | 7.000,00 | 7.000,00 | 7.000,00 | | |
| | 3110Z Salud | 225,00 | | 225,00 | 500,62 | 500,62 | 101,28 | 399,34 | -275,62 |
| | Total Gr. Progra. . . | 891.313,05 | 33.285,40 | 924.598,45 | 885.609,42 | 880.640,24 | 867.713,47 | 12.926,77 | 43.958,21 |
| | Total Política | 891.313,05 | 33.285,40 | 924.598,45 | 885.609,42 | 880.640,24 | 867.713,47 | 12.926,77 | 43.958,21 |
| 32 | EDUCACIÓN. | | | | | | | | |
| | 320 ADMINISTRACIÓN GENERAL DE EDUCACIÓN. | | | | | | | | |
| | 3200 Adm. General de Educación | | 39.698,57 | 39.698,57 | 24.748,77 | 24.360,73 | 24.360,73 | | 15.337,84 |
| | 3200A Adm. General de Educación | 189.900,00 | | 189.900,00 | 175.804,74 | 168.971,11 | 168.971,11 | | 20.928,89 |
| | 3200Q Adm. General de Educación | 1.030,00 | | 1.030,00 | 1.079,08 | 1.079,08 | 1.079,08 | | -49,08 |
| | 3200R Adm. General de Educación | 5.880,00 | 500,00 | 6.380,00 | 6.105,92 | 3.832,84 | 3.800,10 | 32,74 | 2.547,16 |
| | 3200W Adm. General de Educación | 1.548,00 | 400,00 | 1.948,00 | 1.657,74 | 1.657,74 | 1.657,74 | | 290,26 |
| | 3200X Adm. General de Educación | 738.093,79 | | 738.093,79 | 687.385,77 | 687.385,77 | 676.455,91 | 10.929,86 | 50.708,02 |

ESTADO DE LIQUIDACIÓN DEL PRESUPUESTO DE GASTOS: RESUMEN POR CLASIFICACIÓN PROGRAMA

Área de Gasto : 3 PRODUCCIÓN DE BIENES PÚBLICOS DE CARÁCTER PREFERENTE.

| POLÍTICA | GRUPO PROG. SUBPROGRAMA | CRÉDITOS PRESUPUESTARIOS | | | GASTOS COMPROMET. | OBLIGACIONES RECONOCIDAS NETAS | PAGOS | OBLIGACIONES PENDIENTES DE PAGO A 31 DE DICIEMBRE | REMANENTES DE CRÉDITO |
|----------|--|--------------------------|----------------|--------------|----------------------|--------------------------------------|--------------|--|--------------------------|
| | | INICIALES | MODIFICACIONES | DEFINITIVAS | | | | | |
| | 3200Y Adm. General de Educación | 58.655,00 | | 58.655,00 | 58.591,82 | 58.591,82 | 58.591,82 | | 63,18 |
| | 3200Z Adm. General de Educación | 300,00 | | 300,00 | 133,56 | 133,56 | 133,56 | | 166,44 |
| | Total Gr. Progra. ... | 995.406,79 | 40.598,57 | 1.036.005,36 | 955.507,40 | 946.012,65 | 935.050,05 | 10.962,60 | 89.992,71 |
| | 323 FUNCIONAMIENTO DE CENTROS DE ENSEÑANZA PREESCOLAR Y PRIMARIA | | | | | | | | |
| | 3230 Escuelas Infantiles | | 83.316,75 | 83.316,75 | 49.718,05 | 47.562,33 | 47.562,33 | | 35.754,42 |
| | 3230A E.I. La Locomotora | 190.550,00 | | 190.550,00 | 192.269,63 | 171.779,68 | 171.779,68 | | 18.770,32 |
| | 3230B E.I. Las Cumbres | 164.674,00 | | 164.674,00 | 163.929,55 | 143.086,01 | 142.801,65 | 284,36 | 21.587,99 |
| | 3230C E.I. Sanserito | 289.781,00 | -4.900,00 | 284.881,00 | 259.906,62 | 257.192,72 | 257.192,72 | | 27.688,28 |
| | 3230R Escuelas Infantiles | 16.600,00 | 3.100,00 | 19.700,00 | 18.221,64 | 13.199,26 | 13.199,26 | | 6.500,74 |
| | 3230S Escuelas Infantiles | 3.000,00 | | 3.000,00 | 3.067,22 | 3.067,22 | 3.067,22 | | -67,22 |
| | 3230T Escuelas Infantiles | 73.335,00 | -5.000,00 | 68.335,00 | 63.982,48 | 50.891,57 | 50.879,35 | 12,22 | 17.443,43 |
| | 3230W Escuelas Infantiles | 4.181,00 | | 4.181,00 | 4.359,05 | 4.359,05 | 4.359,05 | | -178,05 |
| | 3230X Escuelas Infantiles | 1.347.145,89 | 19.500,00 | 1.366.645,89 | 1.443.958,27 | 1.443.958,27 | 1.419.321,91 | 24.636,36 | -77.312,38 |
| | 3230Z Escuelas Infantiles | 350,00 | | 350,00 | | | | | 350,00 |
| | 3231 Funcionamiento centros enseñanza primaria | 280.000,00 | 703.433,68 | 983.433,68 | 174.143,27 | 173.506,88 | 173.506,88 | | 809.926,80 |
| | 3231T Funcionamiento centros enseñanza primaria | 1.021.961,00 | -62.600,00 | 959.361,00 | 741.863,07 | 633.548,19 | 626.583,82 | 6.964,37 | 325.812,81 |
| | Total Gr. Progra. ... | 3.391.577,89 | 736.850,43 | 4.128.428,32 | 3.115.418,85 | 2.942.151,18 | 2.910.253,87 | 31.897,31 | 1.186.277,14 |
| | 326 SERVICIOS COMPLEMENTARIOS DE EDUCACIÓN | | | | | | | | |
| | 3260 Servicios complementarios de educación | | 5.982,54 | 5.982,54 | 5.962,54 | 5.962,54 | 5.962,54 | | 20,00 |
| | 3260A Servicios complementarios de educación | 612.077,00 | -3.150,00 | 608.927,00 | 558.461,50 | 499.817,16 | 499.817,16 | | 109.109,84 |
| | 3260Q Servicios complementarios de educación | 99.547,00 | | 99.547,00 | 146.442,37 | 146.441,47 | 146.441,47 | | -46.894,47 |
| | 3260X Servicios complementarios de educación | 112.856,90 | | 112.856,90 | 109.152,77 | 109.152,77 | 107.129,79 | 2.022,98 | 3.704,13 |
| | 3261 Escuela Municipla de Música y Danza | | 28.534,57 | 28.534,57 | | | | | 28.534,57 |
| | 3261A Escuela Municipla de Música y Danza | 377.925,00 | | 377.925,00 | 367.242,54 | 331.024,22 | 331.024,22 | | 46.900,78 |
| | 3261T Escuela Municipla de Música y Danza | 48.150,00 | -5.000,00 | 43.150,00 | 22.439,04 | 22.408,91 | 22.231,48 | 177,43 | 20.741,09 |

ESTADO DE LIQUIDACIÓN DEL PRESUPUESTO DE GASTOS: RESUMEN POR CLASIFICACIÓN PROGRAMA

Área de Gasto : 3 PRODUCCIÓN DE BIENES PÚBLICOS DE CARÁCTER PREFERENTE.

| POLÍTICA | GRUPO PROG. SUBPROGRAMA | CRÉDITOS PRESUPUESTARIOS | | | GASTOS COMPROMET. | OBLIGACIONES RECONOCIDAS NETAS | PAGOS | OBLIGACIONES PENDIENTES DE PAGO A 31 DE DICIEMBRE | REMANENTES DE CRÉDITO |
|----------|--------------------------------|--------------------------|----------------|--------------|----------------------|--------------------------------------|------------|--|--------------------------|
| | | INICIALES | MODIFICACIONES | DEFINITIVAS | | | | | |
| | 3330 Museos y Artes Plásticas | | 17.197,21 | 17.197,21 | 2.677,21 | 2.677,21 | 2.677,21 | | 14.520,00 |
| | 3330A Museos y Artes Plásticas | 30.995,00 | | 30.995,00 | 31.994,94 | 31.994,94 | 31.994,94 | | -999,94 |
| | 3330B Museos y Artes Plásticas | 3.593,00 | | 3.593,00 | 1.736,82 | 1.337,52 | 1.337,52 | | 2.255,48 |
| | 3330R Museos y Artes Plásticas | 300,00 | | 300,00 | 157,02 | 157,02 | 157,02 | | 142,98 |
| | 3330S Museos y Artes Plásticas | 3.600,00 | | 3.600,00 | 3.662,74 | 3.662,74 | 3.662,74 | | -62,74 |
| | 3330X Museos y Artes Plásticas | 103.679,76 | | 103.679,76 | 105.481,28 | 105.481,28 | 103.458,30 | 2.022,98 | -1.801,52 |
| | 3330Y Museos y Artes Plásticas | 275,00 | | 275,00 | 264,00 | 264,00 | 264,00 | | 11,00 |
| | 3331 Artes Escénicas | | 53.014,03 | 53.014,03 | 26.269,32 | 26.269,32 | 26.269,32 | | 26.744,71 |
| | 3331A TAM: Artes Escénicas | 385.254,00 | 194.213,92 | 579.467,92 | 537.905,82 | 507.804,42 | 506.804,84 | 999,58 | 71.663,50 |
| | 3331R TAM: Artes Escénicas | 1.600,00 | 500,00 | 2.100,00 | 1.545,56 | 1.545,56 | 1.545,56 | | 554,44 |
| | 3331T TAM: Artes Escénicas | 153.386,00 | 1.057,61 | 154.443,61 | 106.275,38 | 90.323,58 | 89.663,83 | 659,75 | 64.120,03 |
| | 3331W TAM: Artes Escénicas | 2.506,00 | | 2.506,00 | 2.282,21 | 2.282,21 | 2.282,21 | | 223,79 |
| | 3331X TAM: Artes Escénicas | 173.551,31 | | 173.551,31 | 171.665,60 | 171.665,60 | 168.528,36 | 3.137,24 | 1.885,71 |
| | 3331Y TAM: Artes Escénicas | 19.085,00 | | 19.085,00 | 16.786,25 | 16.786,25 | 16.786,25 | | 2.298,75 |
| | 3331Z TAM: Artes Escénicas | 525,00 | | 525,00 | 1.635,27 | 1.579,83 | 1.228,43 | 351,40 | -1.054,83 |
| | Total Gr. Progra. . . | 878.350,07 | 265.982,77 | 1.144.332,84 | 1.010.339,42 | 963.831,48 | 956.660,53 | 7.170,95 | 180.501,36 |
| | 334 PROMOCIÓN CULTURAL. | | | | | | | | |
| | 3340 Cultura y U.P. | | 3.662,64 | 3.662,64 | 3.662,64 | 3.662,64 | 3.662,64 | | |
| | 3340A Cultura y U.P. | 7.210,00 | | 7.210,00 | 9.728,38 | 7.685,92 | 7.685,92 | | -475,92 |
| | 3340B Cultura y U.P. | 12.066,00 | | 12.066,00 | 15.240,14 | 15.238,50 | 15.238,50 | | -3.172,50 |
| | 3340C Cultura y U.P. | 66.553,00 | | 66.553,00 | 68.283,14 | 57.441,64 | 57.441,64 | | 9.111,36 |
| | 3340D Cultura y U.P. | 26.220,00 | | 26.220,00 | 15.844,97 | 15.844,97 | 15.844,97 | | 10.375,03 |
| | 3340E Cultura y U.P. | 15.646,00 | -1.200,00 | 14.446,00 | 7.248,73 | 7.248,73 | 7.248,73 | | 7.197,27 |
| | 3340T Cultura y U.P. | 16.251,00 | | 16.251,00 | 13.399,18 | 13.399,18 | 13.230,46 | 168,72 | 2.851,82 |
| | 3340X Cultura y U.P. | 120.205,69 | | 120.205,69 | 121.759,32 | 121.759,32 | 119.481,86 | 2.277,46 | -1.553,63 |
| | 3340Y Cultura y U.P. | 19.455,00 | | 19.455,00 | 15.522,25 | 15.522,25 | 6.522,25 | 9.000,00 | 3.932,75 |

ESTADO DE LIQUIDACIÓN DEL PRESUPUESTO DE GASTOS: RESUMEN POR CLASIFICACIÓN PROGRAMA

Área de Gasto : 3 PRODUCCIÓN DE BIENES PÚBLICOS DE CARÁCTER PREFERENTE.

| POLÍTICA | GRUPO PROG. SUBPROGRAMA | CRÉDITOS PRESUPUESTARIOS | | | GASTOS COMPROMET. | OBLIGACIONES RECONOCIDAS NETAS | PAGOS | OBLIGACIONES PENDIENTES DE PAGO A 31 DE DICIEMBRE | REMANENTES DE CRÉDITO |
|----------|---|--------------------------|----------------|-------------|----------------------|--------------------------------------|------------|--|--------------------------|
| | | INICIALES | MODIFICACIONES | DEFINITIVAS | | | | | |
| | Total Gr. Progra. . . | 283.606,69 | 2.462,64 | 286.069,33 | 270.688,75 | 257.803,15 | 246.356,97 | 11.446,18 | 28.266,18 |
| | 337 INSTALACIONES DE OCUPACIÓN DEL TIEMPO LIBRE | | | | | | | | |
| | 3371 Juventud e Infancia | | 42.946,95 | 42.946,95 | 26.769,29 | 17.359,69 | 17.359,69 | | 25.587,26 |
| | 3371A Juventud e Infancia | 97.385,00 | 2.700,00 | 100.085,00 | 97.800,34 | 85.829,00 | 81.029,68 | 4.799,32 | 14.256,00 |
| | 3371B Juventud e Infancia | 1.545,00 | | 1.545,00 | 834,66 | 834,66 | 834,66 | | 710,34 |
| | 3371C Juventud e Infancia | 1.545,00 | | 1.545,00 | 427,95 | 427,95 | 427,95 | | 1.117,05 |
| | 3371D Juventud e Infancia | 13.818,00 | | 13.818,00 | 11.479,48 | 11.477,45 | 11.477,45 | | 2.340,55 |
| | 3371E Juventud e Infancia | 28.552,00 | | 28.552,00 | 19.038,27 | 18.634,69 | 18.634,69 | | 9.917,31 |
| | 3371G Juventud e Infancia | 10.175,00 | | 10.175,00 | 10.588,04 | 10.588,04 | 9.548,90 | 1.039,14 | -413,04 |
| | 3371H Juventud e Infancia | 3.639,00 | | 3.639,00 | 3.346,50 | 3.346,50 | 3.346,50 | | 292,50 |
| | 3371I Juventud e Infancia | 34.835,00 | | 34.835,00 | 31.631,37 | 31.631,37 | 31.631,37 | | 3.203,63 |
| | 3371K Juventud e Infancia | 23.244,00 | 8.160,86 | 31.404,86 | 25.814,78 | 24.599,95 | 24.599,95 | | 6.804,91 |
| | 3371L Juventud e Infancia | 15.141,00 | | 15.141,00 | 32.548,86 | 28.605,10 | 28.605,10 | | -13.464,10 |
| | 3371Q Juventud e Infancia | 128.858,00 | -6.364,53 | 122.493,47 | 117.444,71 | 117.444,71 | 117.444,71 | | 5.048,76 |
| | 3371R Juventud e Infancia | 13.560,00 | 500,00 | 14.060,00 | 13.685,59 | 12.811,70 | 12.811,70 | | 1.248,30 |
| | 3371S Juventud e Infancia | 4.000,00 | | 4.000,00 | 1.639,32 | 1.639,32 | 1.639,32 | | 2.360,68 |
| | 3371T Juventud e Infancia | 130.719,00 | 22.000,00 | 152.719,00 | 121.868,89 | 110.821,92 | 110.589,45 | 232,47 | 41.897,08 |
| | 3371W Juventud e Infancia | 4.273,00 | | 4.273,00 | 3.165,44 | 3.165,44 | 3.124,30 | 41,14 | 1.107,56 |
| | 3371X Juventud e Infancia | 563.152,11 | 4.000,00 | 567.152,11 | 563.726,08 | 563.726,08 | 551.888,27 | 11.837,81 | 3.426,03 |
| | 3371Y Juventud e Infancia | 17.600,00 | -1.796,33 | 15.803,67 | 15.726,09 | 15.726,09 | 13.789,22 | 1.936,87 | 77,58 |
| | 3371Z Juventud e Infancia | 1.600,00 | | 1.600,00 | 487,28 | 487,28 | 487,28 | | 1.112,72 |
| | 3372 Personas mayores | 400.000,00 | 29.732,45 | 429.732,45 | 20.983,33 | 20.983,33 | 20.983,33 | | 408.749,12 |
| | 3372A Personas mayores | 24.720,00 | | 24.720,00 | 13.847,35 | 12.588,50 | 12.588,50 | | 12.131,50 |
| | 3372B Personas mayores | 47.074,00 | | 47.074,00 | 58.216,73 | 53.299,30 | 53.299,30 | | -6.225,30 |
| | 3372C Personas mayores | 36.261,00 | | 36.261,00 | 38.951,83 | 35.050,84 | 35.050,84 | | 1.210,16 |

ESTADO DE LIQUIDACIÓN DEL PRESUPUESTO DE GASTOS: RESUMEN POR CLASIFICACIÓN PROGRAMA

Área de Gasto : 3 PRODUCCIÓN DE BIENES PÚBLICOS DE CARÁCTER PREFERENTE.

| POLÍTICA | GRUPO PROG. SUBPROGRAMA | CRÉDITOS PRESUPUESTARIOS | | | GASTOS COMPROMET. | OBLIGACIONES RECONOCIDAS NETAS | PAGOS | OBLIGACIONES PENDIENTES DE PAGO A 31 DE DICIEMBRE | REMANENTES DE CRÉDITO |
|----------|-----------------------------------|--------------------------|----------------|--------------|----------------------|--------------------------------------|--------------|--|--------------------------|
| | | INICIALES | MODIFICACIONES | DEFINITIVAS | | | | | |
| | 3372D Personas mayores | 5.962,00 | 3.505,00 | 9.467,00 | 3.775,96 | 2.775,96 | 2.775,96 | | 6.691,04 |
| | 3372E Personas mayores | 29.000,00 | 13.860,00 | 42.860,00 | 22.486,18 | 17.043,66 | 17.043,66 | | 25.816,34 |
| | 3372R Personas mayores | 5.200,00 | | 5.200,00 | 3.178,68 | 2.876,21 | 2.876,21 | | 2.323,79 |
| | 3372T Personas mayores | 88.594,00 | 8.083,60 | 96.677,60 | 91.680,84 | 69.353,22 | 69.107,87 | 245,35 | 27.324,38 |
| | 3372W Personas mayores | 5.624,00 | | 5.624,00 | 5.306,75 | 5.306,75 | 5.286,18 | 20,57 | 317,25 |
| | 3372X Personas mayores | 429.314,14 | | 429.314,14 | 430.461,28 | 430.461,28 | 422.521,33 | 7.939,95 | -1.147,14 |
| | 3372Z Personas mayores | 200,00 | | 200,00 | 297,51 | 297,51 | 257,13 | 40,38 | -97,51 |
| | Total Gr. Progra. . . | 2.165.590,25 | 127.328,00 | 2.292.918,25 | 1.787.209,38 | 1.709.193,50 | 1.681.060,50 | 28.133,00 | 583.724,75 |
| | 338 FIESTAS POPULARES Y FESTEJOS. | | | | | | | | |
| | 3380 Festejos | | 11.815,25 | 11.815,25 | 3.844,06 | 3.844,06 | 3.844,06 | | 7.971,19 |
| | 3380A Festejos | 360.354,00 | 360.000,00 | 720.354,00 | 692.781,62 | 617.705,24 | 614.928,84 | 2.776,40 | 102.648,76 |
| | 3380B Festejos | 7.173,00 | | 7.173,00 | 8.360,92 | 8.360,92 | 8.360,92 | | -1.187,92 |
| | 3380C Festejos | | | | 2.428,47 | 2.428,47 | 2.428,47 | | -2.428,47 |
| | 3380D Festejos | 8.161,00 | | 8.161,00 | 9.752,18 | 9.752,18 | 5.593,16 | 4.159,02 | -1.591,18 |
| | 3380E Festejos | 58.557,00 | | 58.557,00 | 73.115,80 | 72.326,59 | 71.776,59 | 550,00 | -13.769,59 |
| | 3380F Festejos | | | | | | | | |
| | 3380G Festejos | | 129,61 | 129,61 | | | | | 129,61 |
| | 3380R Festejos | 2.750,00 | | 2.750,00 | 2.110,35 | 1.424,41 | 1.424,41 | | 1.325,59 |
| | 3380S Festejos | 25.000,00 | | 25.000,00 | 19.424,42 | 19.424,42 | 19.424,42 | | 5.575,58 |
| | 3380T Festejos | 42.306,00 | 1.600,00 | 43.906,00 | 43.471,56 | 43.471,56 | 43.471,56 | | 434,44 |
| | 3380W Festejos | 1.156,00 | | 1.156,00 | 882,87 | 882,87 | 829,63 | 53,24 | 273,13 |
| | 3380X Festejos | 207.912,85 | -58.709,48 | 149.203,37 | 145.136,13 | 145.136,13 | 142.428,71 | 2.707,42 | 4.067,24 |
| | 3380Y Festejos | 38.615,00 | | 38.615,00 | 37.793,48 | 37.793,48 | 37.397,68 | 395,80 | 821,52 |
| | 3380Z Festejos | 300,00 | | 300,00 | 2.184,83 | 2.184,83 | 2.184,83 | | -1.884,83 |
| | Total Gr. Progra. . . | 752.284,85 | 314.835,38 | 1.067.120,23 | 1.041.286,69 | 964.735,16 | 954.093,28 | 10.641,88 | 102.385,07 |

ESTADO DE LIQUIDACIÓN DEL PRESUPUESTO DE GASTOS: RESUMEN POR CLASIFICACIÓN PROGRAMA

Área de Gasto : 3 PRODUCCIÓN DE BIENES PÚBLICOS DE CARÁCTER PREFERENTE.

| POLÍTICA | GRUPO PROG. SUBPROGRAMA | CRÉDITOS PRESUPUESTARIOS | | | GASTOS COMPROMET. | OBLIGACIONES RECONOCIDAS NETAS | PAGOS | OBLIGACIONES PENDIENTES DE PAGO A 31 DE DICIEMBRE | REMANENTES DE CRÉDITO |
|----------|---|--------------------------|----------------|---------------|----------------------|--------------------------------------|---------------|--|--------------------------|
| | | INICIALES | MODIFICACIONES | DEFINITIVAS | | | | | |
| | Total Política | 5.509.416,86 | 950.241,08 | 6.459.657,94 | 5.528.175,41 | 5.285.072,05 | 5.203.585,13 | 81.486,92 | 1.174.585,89 |
| 34 | DEPORTE. | | | | | | | | |
| | 340 ADMINISTRACIÓN GENERAL DE DEPORTES. | | | | | | | | |
| | 3400R Adm. General de Deportes | 9.150,00 | 1.100,00 | 10.250,00 | 9.279,03 | 8.042,34 | 8.042,34 | | 2.207,66 |
| | 3400S Adm. General de Deportes | 30.000,00 | | 30.000,00 | 30.543,66 | 30.543,66 | 30.543,66 | | -543,66 |
| | 3400W Adm. General de Deportes | 11.748,00 | 4.000,00 | 15.748,00 | 15.360,27 | 15.360,27 | 15.216,28 | 143,99 | 387,73 |
| | 3400Z Adm. General de Deportes | 1.100,00 | | 1.100,00 | 16,15 | 16,15 | 16,15 | | 1.083,85 |
| | Total Gr. Progra. . . | 51.998,00 | 5.100,00 | 57.098,00 | 55.199,11 | 53.962,42 | 53.818,43 | 143,99 | 3.135,58 |
| | 341 PROMOCIÓN Y FOMENTO DEL DEPORTE. | | | | | | | | |
| | 3410 Promoción y fomento del deporte | | 14.662,42 | 14.662,42 | 14.662,42 | 14.662,42 | 14.662,42 | | |
| | 3410B Promoción y fomento del deporte | 27.080,00 | 11.117,34 | 38.197,34 | 27.034,88 | 26.557,28 | 26.557,28 | | 11.640,06 |
| | 3410X Promoción y fomento del deporte | 633.478,68 | 1.500,00 | 634.978,68 | 632.222,58 | 632.222,58 | 621.063,23 | 11.159,35 | 2.756,10 |
| | 3410Y Promoción y fomento del deporte | 4.469.085,00 | 39.760,00 | 4.508.845,00 | 4.497.461,00 | 4.497.461,00 | 4.106.776,13 | 390.684,87 | 11.384,00 |
| | Total Gr. Progra. . . | 5.129.643,68 | 67.039,76 | 5.196.683,44 | 5.171.380,88 | 5.170.903,28 | 4.769.059,06 | 401.844,22 | 25.780,16 |
| | 342 INSTALACIONES DEPORTIVAS. | | | | | | | | |
| | 3420 Instalaciones deportivas | | 154.132,73 | 154.132,73 | 114.350,89 | 114.350,89 | 114.350,89 | | 39.781,84 |
| | 3420T Instalaciones deportivas | 1.519.908,00 | | 1.519.908,00 | 1.493.159,59 | 1.431.467,80 | 1.425.137,15 | 6.330,65 | 88.440,20 |
| | Total Gr. Progra. . . | 1.519.908,00 | 154.132,73 | 1.674.040,73 | 1.607.510,48 | 1.545.818,69 | 1.539.488,04 | 6.330,65 | 128.222,04 |
| | Total Política | 6.701.549,68 | 226.272,49 | 6.927.822,17 | 6.834.090,47 | 6.770.684,39 | 6.362.365,53 | 408.318,86 | 157.137,78 |
| | Total Área de Gasto | 18.740.026,17 | 2.013.615,08 | 20.753.641,25 | 18.528.502,31 | 17.939.367,58 | 17.391.574,71 | 547.792,87 | 2.814.273,67 |

ESTADO DE LIQUIDACIÓN DEL PRESUPUESTO DE GASTOS: RESUMEN POR CLASIFICACIÓN PROGRAMA

Área de Gasto : 4 ACTUACIONES DE CARÁCTER ECONÓMICO.

| POLÍTICA | GRUPO PROG. SUBPROGRAMA | CRÉDITOS PRESUPUESTARIOS | | | GASTOS COMPROMET. | OBLIGACIONES RECONOCIDAS NETAS | PAGOS | OBLIGACIONES PENDIENTES DE PAGO A 31 DE DICIEMBRE | REMANENTES DE CRÉDITO |
|----------|--|--------------------------|----------------|-------------|----------------------|--------------------------------------|------------|--|--------------------------|
| | | INICIALES | MODIFICACIONES | DEFINITIVAS | | | | | |
| 43 | COMERCIO, TURISMO Y PEQUEÑAS Y MEDIANAS EMPRESAS. | | | | | | | | |
| | 430 ADMÓN GENERAL DE COMERCIO, TURISMO Y PYMES. | | | | | | | | |
| | 4300 Adm. General de promoción del comercio y PYMES | | 66.504,76 | 66.504,76 | | | | | 66.504,76 |
| | 4300R Adm. General de promoción del comercio y PYMES | 2.300,00 | | 2.300,00 | 1.712,81 | 1.584,32 | 1.259,47 | 324,85 | 715,68 |
| | 4300S Adm. General de promoción del comercio y PYMES | 5.500,00 | | 5.500,00 | 4.932,07 | 4.932,07 | 4.932,07 | | 567,93 |
| | 4300T Adm. General de promoción del comercio y PYMES | 45.204,00 | -1.300,00 | 43.904,00 | 38.802,51 | 32.612,79 | 32.383,86 | 228,93 | 11.291,21 |
| | 4300W Adm. General de promoción del comercio y PYMES | 4.548,00 | | 4.548,00 | 1.952,68 | 1.952,68 | 1.952,68 | | 2.595,32 |
| | 4300Z Adm. General de promoción del comercio y PYMES | 425,00 | | 425,00 | 1.517,47 | 1.517,32 | 1.373,03 | 144,29 | -1.092,32 |
| | Total Gr. Progra. . . | 57.977,00 | 65.204,76 | 123.181,76 | 48.917,54 | 42.599,18 | 41.901,11 | 698,07 | 80.582,58 |
| | 431 COMERCIO. | | | | | | | | |
| | 4310 Promoción del comercio | | 1.816,36 | 1.816,36 | 1.816,36 | 1.816,36 | 1.816,36 | | |
| | 4310A Promoción del comercio | 1.751,00 | | 1.751,00 | 23.944,75 | 23.327,65 | 21.211,36 | 2.116,29 | -21.576,65 |
| | 4310B Promoción del comercio | | 18.876,00 | 18.876,00 | 17.793,76 | 17.370,26 | 370,26 | 17.000,00 | 1.505,74 |
| | 4310X Promoción del comercio | 49.588,30 | | 49.588,30 | 42.761,85 | 42.761,85 | 41.702,86 | 1.058,99 | 6.826,45 |
| | 4310Y Promoción del comercio | 8.000,00 | | 8.000,00 | 5.800,00 | 5.800,00 | | 5.800,00 | 2.200,00 |
| | 4311A Ferias (Sansstock) | 82.459,00 | | 82.459,00 | 66.626,32 | 66.626,30 | 66.442,38 | 183,92 | 15.832,70 |
| | 4313A Comercio ambulante | 3.090,00 | | 3.090,00 | 234,88 | 234,88 | 234,88 | | 2.855,12 |
| | Total Gr. Progra. . . | 144.888,30 | 20.692,36 | 165.580,66 | 158.977,92 | 157.937,30 | 131.778,10 | 26.159,20 | 7.643,36 |
| | 432 INFORMACIÓN Y PROMOCIÓN TURÍSTICA. | | | | | | | | |
| | 4325A Turismo | 13.225,00 | | 13.225,00 | 12.622,93 | 11.870,90 | 11.870,90 | | 1.354,10 |
| | 4325B Turismo | 3.745,00 | | 3.745,00 | 1.603,25 | 1.603,25 | 1.603,25 | | 2.141,75 |
| | 4325C Turismo | 2.019,00 | | 2.019,00 | 5.195,00 | | | | 2.019,00 |
| | 4325D Turismo | 2.616,00 | | 2.616,00 | 600,00 | 500,43 | 500,43 | | 2.115,57 |

ESTADO DE LIQUIDACIÓN DEL PRESUPUESTO DE GASTOS: RESUMEN POR CLASIFICACIÓN PROGRAMA

Área de Gasto : 4 ACTUACIONES DE CARÁCTER ECONÓMICO.

| POLÍTICA | GRUPO PROG. SUBPROGRAMA | CRÉDITOS PRESUPUESTARIOS | | | GASTOS COMPROMET. | OBLIGACIONES RECONOCIDAS NETAS | PAGOS | OBLIGACIONES PENDIENTES DE PAGO A 31 DE DICIEMBRE | REMANENTES DE CRÉDITO |
|----------|--|--------------------------|----------------|-------------|----------------------|--------------------------------------|------------|--|--------------------------|
| | | INICIALES | MODIFICACIONES | DEFINITIVAS | | | | | |
| | 4325F Turismo FEDER | | 228.469,58 | 228.469,58 | 35.743,40 | 35.743,40 | 35.743,40 | | 192.726,18 |
| | 4325X Turismo | 32.149,13 | | 32.149,13 | 27.726,05 | 27.726,05 | 26.892,81 | 833,24 | 4.423,08 |
| | 4325Z Turismo | 300,00 | | 300,00 | | | | | 300,00 |
| | Total Gr. Progra. . . | 54.054,13 | 228.469,58 | 282.523,71 | 83.490,63 | 77.444,03 | 76.610,79 | 833,24 | 205.079,68 |
| | 433 DESARROLLO EMPRESARIAL. | | | | | | | | |
| | 4335 Desarrollo local, empresarial y promoción de la innovación | | 11.599,91 | 11.599,91 | 11.599,91 | 11.599,91 | 11.599,91 | | |
| | 4335A Desarrollo local, empresarial y promoción de la innovación | 10.300,00 | -2.896,00 | 7.404,00 | 7.403,52 | 7.403,52 | 7.403,52 | | 0,48 |
| | 4335C Desarrollo local, empresarial y promoción de la innovación | 7.210,00 | -1.062,55 | 6.147,45 | | | | | 6.147,45 |
| | 4335D Desarrollo local, empresarial y promoción de la innovación | 6.180,00 | | 6.180,00 | | | | | 6.180,00 |
| | 4335E Desarrollo local, empresarial y promoción de la innovación | 13.184,00 | -8.770,00 | 4.414,00 | 3.573,40 | 3.573,40 | 3.573,40 | | 840,60 |
| | 4335F Desarrollo local, empresarial y promoción de la innovación | 132.766,00 | -112.750,00 | 20.016,00 | 7.820,23 | 6.153,53 | 5.486,87 | 666,66 | 13.862,47 |
| | 4335X Desarrollo local, empresarial y promoción de la innovación | 192.943,42 | | 192.943,42 | 183.699,94 | 183.699,94 | 179.984,62 | 3.715,32 | 9.243,48 |
| | Total Gr. Progra. . . | 362.583,42 | -113.878,64 | 248.704,78 | 214.097,00 | 212.430,30 | 208.048,32 | 4.381,98 | 36.274,48 |
| | Total Política | 619.502,85 | 200.488,06 | 819.990,91 | 505.483,09 | 490.410,81 | 458.338,32 | 32.072,49 | 329.580,10 |
| 44 | TRANSPORTE PÚBLICO. | | | | | | | | |
| | 441 TRANSPORTE DE VIAJEROS | | | | | | | | |
| | 4411Y Transporte colectivo urbano de viajeros | 89.122,00 | | 89.122,00 | 45.325,27 | 45.325,27 | 45.325,27 | | 43.796,73 |
| | Total Gr. Progra. . . | 89.122,00 | | 89.122,00 | 45.325,27 | 45.325,27 | 45.325,27 | | 43.796,73 |
| | Total Política | 89.122,00 | | 89.122,00 | 45.325,27 | 45.325,27 | 45.325,27 | | 43.796,73 |
| 45 | INFRAESTRUCTURAS. | | | | | | | | |
| | 454 CAMINOS VECINALES. | | | | | | | | |
| | 454 CAMINOS VECINALES. | | 13.837,29 | 13.837,29 | | | | | 13.837,29 |
| | 4540 Caminos vecinales y vías pecuarias | | 19.797,84 | 19.797,84 | | | | | 19.797,84 |

ESTADO DE LIQUIDACIÓN DEL PRESUPUESTO DE GASTOS: RESUMEN POR CLASIFICACIÓN PROGRAMA

Área de Gasto : 4 ACTUACIONES DE CARÁCTER ECONÓMICO.

| POLÍTICA | GRUPO PROG. SUBPROGRAMA | CRÉDITOS PRESUPUESTARIOS | | | GASTOS COMPROMET. | OBLIGACIONES RECONOCIDAS NETAS | PAGOS | OBLIGACIONES PENDIENTES DE PAGO A 31 DE DICIEMBRE | REMANENTES DE CRÉDITO |
|----------|---|--------------------------|----------------|--------------|----------------------|--------------------------------------|------------|--|--------------------------|
| | | INICIALES | MODIFICACIONES | DEFINITIVAS | | | | | |
| | Total Gr. Progra. . . | | 33.635,13 | 33.635,13 | | | | | 33.635,13 |
| | Total Política | | 33.635,13 | 33.635,13 | | | | | 33.635,13 |
| 49 | OTRAS ACTUACIONES DE CARÁCTER ECONÓMICO. | | | | | | | | |
| | 491 SOCIEDAD DE LA INFORMACIÓN. | | | | | | | | |
| | 4910 Comunicaciones (Canal Norte) | | 16.610,91 | 16.610,91 | 15.750,02 | 15.750,02 | 15.750,02 | | 860,89 |
| | 4910A Comunicaciones (Canal Norte) | 3.090,00 | | 3.090,00 | 543,93 | 400,63 | 318,35 | 82,28 | 2.689,37 |
| | 4910C Comunicaciones (Canal Norte) | 41.097,00 | | 41.097,00 | 28.441,17 | 22.660,54 | 20.237,05 | 2.423,49 | 18.436,46 |
| | 4910R Comunicaciones (Canal Norte) | 1.680,00 | | 1.680,00 | 1.080,00 | 395,07 | 395,07 | | 1.284,93 |
| | 4910S Comunicaciones (Canal Norte) | 475,00 | | 475,00 | 422,52 | 422,52 | 422,52 | | 52,48 |
| | 4910W Comunicaciones (Canal Norte) | 2.079,00 | | 2.079,00 | 1.823,15 | 1.823,15 | 1.699,73 | 123,42 | 255,85 |
| | 4910X Comunicaciones (Canal Norte) | 158.115,61 | 3.500,00 | 161.615,61 | 158.984,11 | 158.984,11 | 155.555,78 | 3.428,33 | 2.631,50 |
| | 4910Y Comunicaciones (Canal Norte) | 14.500,00 | 1.300,00 | 15.800,00 | 15.600,00 | 15.600,00 | 15.600,00 | | 200,00 |
| | 4910Z Comunicaciones (Canal Norte) | 4.990,00 | | 4.990,00 | 245,46 | 245,46 | 245,46 | | 4.744,54 |
| | Total Gr. Progra. . . | 226.026,61 | 21.410,91 | 247.437,52 | 222.890,36 | 216.281,50 | 210.223,98 | 6.057,52 | 31.156,02 |
| | 493 PROTECCIÓN DE CONSUMIDORES Y USUARIOS | | | | | | | | |
| | 4930 Consumo: OMIC | | 13.639,44 | 13.639,44 | 13.639,44 | 13.639,44 | 13.639,44 | | |
| | 4930B Consumo: OMIC | 9.595,00 | | 9.595,00 | 1.954,09 | 1.954,00 | 1.954,00 | | 7.641,00 |
| | 4930R Consumo: OMIC | 4.980,00 | | 4.980,00 | 4.531,30 | 4.155,68 | 4.155,68 | | 824,32 |
| | 4930S Consumo: OMIC | 875,00 | | 875,00 | 870,14 | 870,14 | 870,14 | | 4,86 |
| | 4930W Consumo: OMIC | 896,00 | | 896,00 | 776,00 | 719,93 | 719,93 | | 176,07 |
| | 4930X Consumo: OMIC | 280.701,26 | -4.000,00 | 276.701,26 | 257.316,98 | 257.316,98 | 254.994,75 | 2.322,23 | 19.384,28 |
| | 4930Z Consumo: OMIC | 681,00 | | 681,00 | 49,44 | 49,44 | 49,44 | | 631,56 |
| | Total Gr. Progra. . . | 297.728,26 | 9.639,44 | 307.367,70 | 279.137,39 | 278.705,61 | 276.383,38 | 2.322,23 | 28.662,09 |
| | Total Política | 523.754,87 | 31.050,35 | 554.805,22 | 502.027,75 | 494.987,11 | 486.607,36 | 8.379,75 | 59.818,11 |
| | Total Área de Gasto | 1.232.379,72 | 265.173,54 | 1.497.553,26 | 1.052.836,11 | 1.030.723,19 | 990.270,95 | 40.452,24 | 466.830,07 |

ESTADO DE LIQUIDACIÓN DEL PRESUPUESTO DE GASTOS: RESUMEN POR CLASIFICACIÓN PROGRAMA

Área de Gasto : 9 ACTUACIONES DE CARÁCTER GENERAL.

| POLÍTICA | GRUPO PROG. SUBPROGRAMA | CRÉDITOS PRESUPUESTARIOS | | | GASTOS COMPROMET. | OBLIGACIONES RECONOCIDAS NETAS | PAGOS | OBLIGACIONES PENDIENTES DE PAGO A 31 DE DICIEMBRE | REMANENTES DE CRÉDITO |
|----------|-----------------------------------|--------------------------|----------------|--------------|----------------------|--------------------------------------|--------------|--|--------------------------|
| | | INICIALES | MODIFICACIONES | DEFINITIVAS | | | | | |
| 91 | ÓRGANOS DE GOBIERNO. | | | | | | | | |
| | 912 ÓRGANOS DE GOBIERNO. | | | | | | | | |
| | 9120 Órganos de gobierno | | 3.416,42 | 3.416,42 | 3.416,42 | 3.416,42 | 3.416,42 | | |
| | 9120R Órganos de gobierno | 15.000,00 | | 15.000,00 | 14.079,28 | 11.762,45 | 11.555,17 | 207,28 | 3.237,55 |
| | 9120S Órganos de gobierno | 1.175,00 | | 1.175,00 | 1.160,24 | 1.160,24 | 1.160,24 | | 14,76 |
| | 9120W Órganos de Gobierno | 13.102,00 | | 13.102,00 | 8.583,35 | 8.583,35 | 8.583,35 | | 4.518,65 |
| | 9120X Órganos de gobierno | 1.091.580,84 | | 1.091.580,84 | 1.001.088,95 | 1.001.088,95 | 984.488,75 | 16.600,20 | 90.491,89 |
| | 9120Y Órganos de gobierno | 10.500,00 | | 10.500,00 | 10.285,88 | 10.285,88 | 10.285,88 | | 214,12 |
| | 9120Z Órganos de gobierno | 133.666,00 | | 133.666,00 | 103.860,44 | 102.302,93 | 99.239,04 | 3.063,89 | 31.363,07 |
| | 9121 Grupos municipales | | 4.025,60 | 4.025,60 | 4.025,60 | 4.025,60 | 4.025,60 | | |
| | 9121X Grupos municipales | 409.673,90 | | 409.673,90 | 424.603,73 | 424.603,73 | 413.122,63 | 11.481,10 | -14.929,83 |
| | Total Gr. Progra. . . | 1.674.697,74 | 7.442,02 | 1.682.139,76 | 1.571.103,89 | 1.567.229,55 | 1.535.877,08 | 31.352,47 | 114.910,21 |
| | Total Política | 1.674.697,74 | 7.442,02 | 1.682.139,76 | 1.571.103,89 | 1.567.229,55 | 1.535.877,08 | 31.352,47 | 114.910,21 |
| 92 | SERVICIOS DE CARÁCTER GENERAL. | | | | | | | | |
| | 920 ADMINISTRACIÓN GENERAL . | | | | | | | | |
| | 920 ADMINISTRACIÓN GENERAL . | | 28.000,00 | 28.000,00 | | | | | 28.000,00 |
| | 9200 Adm. General | | 42.070,81 | 42.070,81 | 24.412,53 | 9.418,65 | 9.418,65 | | 32.652,16 |
| | 9200R Adm. General | 20.765,00 | | 20.765,00 | 17.816,67 | 15.632,14 | 15.527,09 | 105,05 | 5.132,86 |
| | 9200S Adm. General | 115.000,00 | | 115.000,00 | 103.116,80 | 103.116,80 | 103.116,80 | | 11.883,20 |
| | 9200W Adm. General | 68.554,00 | | 68.554,00 | 60.565,83 | 57.524,43 | 55.239,40 | 2.285,03 | 11.029,57 |
| | 9200X Adm. General | 339.793,50 | | 339.793,50 | 413.223,57 | 413.223,57 | 405.453,95 | 7.769,62 | -73.430,07 |
| | 9200Z Adm. General | 210.781,00 | -3.720,00 | 207.061,00 | 130.824,45 | 124.333,05 | 123.451,75 | 881,30 | 82.727,95 |
| | 9201 Servicio de NNTT y Procesos | | 172.461,87 | 172.461,87 | 83.173,85 | 65.277,97 | 65.277,97 | | 107.183,90 |
| | 9201A Servicio de NNTT y Procesos | 202.996,00 | 21.000,00 | 223.996,00 | 204.659,23 | 181.922,66 | 181.422,83 | 499,83 | 42.073,34 |
| | 9201B Servicio de NNTT y Procesos | 193.713,00 | 6.500,00 | 200.213,00 | 203.195,14 | 181.673,15 | 181.673,15 | | 18.539,85 |

ESTADO DE LIQUIDACIÓN DEL PRESUPUESTO DE GASTOS: RESUMEN POR CLASIFICACIÓN PROGRAMA

Área de Gasto : 9 ACTUACIONES DE CARÁCTER GENERAL.

| POLÍTICA | GRUPO PROG. SUBPROGRAMA | CRÉDITOS PRESUPUESTARIOS | | | GASTOS COMPROMET. | OBLIGACIONES RECONOCIDAS NETAS | PAGOS | OBLIGACIONES PENDIENTES DE PAGO A 31 DE DICIEMBRE | REMANENTES DE CRÉDITO |
|----------|--|--------------------------|----------------|--------------|----------------------|--------------------------------------|--------------|--|--------------------------|
| | | INICIALES | MODIFICACIONES | DEFINITIVAS | | | | | |
| | 9201R Servicio de NNTT y Procesos | 1.310,00 | | 1.310,00 | 1.208,03 | 273,39 | 273,39 | | 1.036,61 |
| | 9201S Servicio de NNTT y Procesos | 1.030,00 | | 1.030,00 | 1.030,55 | 1.030,55 | 1.030,55 | | -0,55 |
| | 9201X Servicio de NNTT y Procesos | 476.456,88 | | 476.456,88 | 446.303,03 | 446.303,03 | 439.151,40 | 7.151,63 | 30.153,85 |
| | 9201Z Servicio de NNTT y Procesos | 506,00 | | 506,00 | 33,59 | 33,59 | 33,59 | | 472,41 |
| | 9202 Recursos Humanos (RRHH) | | 16.197,17 | 16.197,17 | 5.365,77 | 5.365,77 | 5.365,77 | | 10.831,40 |
| | 9202A Recursos Humanos (RRHH) | 23.015,00 | | 23.015,00 | 20.869,66 | 14.208,07 | 14.208,07 | | 8.806,93 |
| | 9202R Recursos Humanos (RRHH) | 1.500,00 | | 1.500,00 | 1.371,37 | 1.371,37 | 1.371,37 | | 128,63 |
| | 9202V Recursos Humanos (RRHH) | 180.000,00 | | 180.000,00 | 118.050,00 | 118.050,00 | 117.450,00 | 600,00 | 61.950,00 |
| | 9202X Recursos Humanos (RRHH) | 1.034.010,14 | -171.877,02 | 862.133,12 | 868.119,95 | 868.119,95 | 859.137,82 | 8.982,13 | -5.986,83 |
| | 9202Z Recursos Humanos (RRHH) | 5.700,00 | | 5.700,00 | 4.707,52 | 4.457,20 | 4.453,20 | 4,00 | 1.242,80 |
| | 9203 Asuntos Generales y Servicios Auxiliares | | 57.634,22 | 57.634,22 | 57.634,22 | 57.634,22 | 57.634,22 | | |
| | 9203A Asuntos Generales y Servicios Auxiliares | 354.000,00 | | 354.000,00 | 347.049,96 | 321.922,99 | 321.922,99 | | 32.077,01 |
| | 9203R Asuntos Generales y Servicios Auxiliares | 22.075,00 | | 22.075,00 | 17.011,50 | 11.396,77 | 11.301,13 | 95,64 | 10.678,23 |
| | 9203S Asuntos Generales y Servicios Auxiliares | 400,00 | | 400,00 | 384,96 | 384,96 | 384,96 | | 15,04 |
| | 9203X Asuntos Generales y Servicios Auxiliares | 1.147.140,20 | 26.000,00 | 1.173.140,20 | 1.181.624,36 | 1.181.624,36 | 1.158.008,32 | 23.616,04 | -8.484,16 |
| | 9203Z Asuntos Generales y Servicios Auxiliares | | | | 129,54 | 129,54 | 69,94 | 59,60 | -129,54 |
| | 9204 Archivo Municipal | | 27.341,57 | 27.341,57 | 7.042,97 | 7.042,97 | 7.042,97 | | 20.298,60 |
| | 9204A Archivo Municipal | 7.407,00 | | 7.407,00 | 1.775,15 | 1.714,08 | 1.714,08 | | 5.692,92 |
| | 9204R Archivo Municipal | 5.380,00 | | 5.380,00 | 2.419,86 | 2.372,51 | 2.372,51 | | 3.007,49 |
| | 9204X Archivo Municipal | 195.590,62 | -19.500,00 | 176.090,62 | 172.328,16 | 172.328,16 | 169.409,21 | 2.918,95 | 3.762,46 |
| | 9204Y Archivo Municipal | 200,00 | | 200,00 | | | | | 200,00 |
| | 9204Z Archivo Municipal | 820,00 | | 820,00 | | | | | 820,00 |
| | 9205A Organización y calidad | 9.030,00 | | 9.030,00 | 3.448,50 | 3.448,50 | 3.448,50 | | 5.581,50 |
| | 9205B Organización y calidad | 5.280,00 | | 5.280,00 | | | | | 5.280,00 |
| | 9205C Organización y calidad | 1.700,00 | | 1.700,00 | 5.445,00 | 5.445,00 | 5.445,00 | | -3.745,00 |
| | 9205Q Organización y calidad | 8.300,00 | | 8.300,00 | 5.998,58 | 5.998,58 | 5.998,58 | | 2.301,42 |

ESTADO DE LIQUIDACIÓN DEL PRESUPUESTO DE GASTOS: RESUMEN POR CLASIFICACIÓN PROGRAMA

Área de Gasto : 9 ACTUACIONES DE CARÁCTER GENERAL.

| POLÍTICA | GRUPO PROG. SUBPROGRAMA | CRÉDITOS PRESUPUESTARIOS | | | GASTOS COMPROMET. | OBLIGACIONES RECONOCIDAS NETAS | PAGOS | OBLIGACIONES PENDIENTES DE PAGO A 31 DE DICIEMBRE | REMANENTES DE CRÉDITO |
|----------|---|--------------------------|----------------|--------------|----------------------|--------------------------------------|--------------|--|--------------------------|
| | | INICIALES | MODIFICACIONES | DEFINITIVAS | | | | | |
| | 9290 Fondo de Contingencia Art. 31 Ley 2/2012 | 362.206,00 | | 362.206,00 | | | | | 362.206,00 |
| | 9291 Comunicación social | | 4.643,00 | 4.643,00 | 4.643,00 | 4.643,00 | 4.643,00 | | |
| | 9291A Comunicación social | 237.022,00 | | 237.022,00 | 227.111,05 | 224.364,34 | 220.118,51 | 4.245,83 | 12.657,66 |
| | 9291R Comunicación social | 1.000,00 | | 1.000,00 | 335,03 | 321,47 | 321,47 | | 678,53 |
| | 9291X Comunicación social | 254.196,10 | | 254.196,10 | 254.619,22 | 254.619,22 | 249.991,13 | 4.628,09 | -423,12 |
| | 9291Z Comunicación social | 225,00 | | 225,00 | | | | | 225,00 |
| | 9292X Cooperación al Desarrollo | 584,44 | | 584,44 | | | | | 584,44 |
| | 9292Y Cooperación al desarrollo | 18.000,00 | -5.000,00 | 13.000,00 | | | | | 13.000,00 |
| | 9293R Juzgados | 4.000,00 | 800,00 | 4.800,00 | 4.121,31 | 3.962,95 | 3.962,95 | | 837,05 |
| | 9293T Juzgados | 9.401,00 | | 9.401,00 | 6.398,88 | 6.398,88 | 6.398,88 | | 3.002,12 |
| | 9293W Juzgados | 2.551,00 | | 2.551,00 | 2.591,37 | 2.591,37 | 2.591,37 | | -40,37 |
| | 9294 Ejercicios cerrados | 60.000,00 | -21.000,00 | 39.000,00 | 2.214,30 | 2.214,30 | 2.214,30 | | 36.785,70 |
| | Total Gr. Progra. . . | 949.185,54 | -20.557,00 | 928.628,54 | 502.034,16 | 499.115,53 | 490.241,61 | 8.873,92 | 429.513,01 |
| | Total Política | 6.585.731,21 | 241.751,85 | 6.827.483,06 | 5.995.085,01 | 5.857.829,59 | 5.777.676,46 | 80.153,13 | 969.653,47 |
| 93 | ADMINISTRACIÓN FINANCIERA Y TRIBUTARIA. | | | | | | | | |
| | 931 POLÍTICA ECONÓMICA Y FISCAL. | | | | | | | | |
| | 9310 Adm. financiera: Servicios generales | | 2.250,03 | 2.250,03 | 2.250,03 | 2.250,03 | 2.250,03 | | |
| | 9310T Adm. financiera: Servicios generales | 66.576,00 | | 66.576,00 | 38.708,09 | 38.565,74 | 38.478,80 | 86,94 | 28.010,26 |
| | 9310X Adm. financiera: Servicios generales | 70.612,96 | | 70.612,96 | 34.156,03 | 34.156,03 | 34.156,03 | | 36.456,93 |
| | 9310Z Adm. financiera: Servicios generales | 1.550,00 | | 1.550,00 | 656,03 | 656,03 | 656,03 | | 893,97 |
| | 9311 Intervención Municipal | | 4.925,68 | 4.925,68 | 4.925,68 | 4.925,68 | 4.925,68 | | |
| | 9311R Intervención Municipal | 2.580,00 | | 2.580,00 | 1.995,61 | 1.969,50 | 1.847,00 | 122,50 | 610,50 |
| | 9311X Intervención Municipal | 546.097,69 | | 546.097,69 | 541.635,09 | 541.635,09 | 532.608,02 | 9.027,07 | 4.462,60 |
| | 9312 Contratación y Unidad de Servicios Internos | | 23.099,56 | 23.099,56 | 23.099,56 | 23.099,56 | 23.099,56 | | |
| | 9312R Contratación y Unidad de Servicios Internos | 22.300,00 | | 22.300,00 | 23.035,66 | 22.250,23 | 21.975,47 | 274,76 | 49,77 |

ESTADO DE LIQUIDACIÓN DEL PRESUPUESTO DE GASTOS: RESUMEN POR CLASIFICACIÓN PROGRAMA

Área de Gasto : 9 ACTUACIONES DE CARÁCTER GENERAL.

| POLÍTICA | GRUPO PROG. SUBPROGRAMA | CRÉDITOS PRESUPUESTARIOS | | | GASTOS COMPROMET. | OBLIGACIONES RECONOCIDAS NETAS | PAGOS | OBLIGACIONES PENDIENTES DE PAGO A 31 DE DICIEMBRE | REMANENTES DE CRÉDITO |
|----------|---|--------------------------|----------------|--------------|----------------------|--------------------------------------|--------------|--|--------------------------|
| | | INICIALES | MODIFICACIONES | DEFINITIVAS | | | | | |
| | 9312S Contratación y Unidad de Servicios Internos | 1.840,00 | | 1.840,00 | 1.836,48 | 1.836,48 | 1.836,48 | | 3,52 |
| | 9312X Contratación y Unidad de Servicios Internos | 532.930,69 | | 532.930,69 | 522.088,13 | 522.088,13 | 512.367,00 | 9.721,13 | 10.842,56 |
| | 9312Z Contratación y Unidad de Servicios Internos | 1.600,00 | 4.720,00 | 6.320,00 | 4.199,02 | 4.199,02 | 4.199,02 | | 2.120,98 |
| | Total Gr. Progra. . . | 1.246.087,34 | 34.995,27 | 1.281.082,61 | 1.198.585,41 | 1.197.631,52 | 1.178.399,12 | 19.232,40 | 83.451,09 |
| | 932 GESTIÓN DEL SISTEMA TRIBUTARIO. | | | | | | | | |
| | 9320 Hacienda Municipal | | 16.167,97 | 16.167,97 | 16.167,97 | 16.167,97 | 16.167,97 | | |
| | 9320A Hacienda Municipal | 2.000,00 | -2.000,00 | | 631,62 | 631,62 | 631,62 | | -631,62 |
| | 9320B Hacienda Municipal | 4.000,00 | | 4.000,00 | | | | | 4.000,00 |
| | 9320C Hacienda Municipal | 74.500,00 | -5.050,00 | 69.450,00 | 47.458,39 | 45.921,46 | 45.921,46 | | 23.528,54 |
| | 9320R Hacienda Municipal | 10.460,00 | 2.000,00 | 12.460,00 | 12.419,57 | 10.481,80 | 10.481,80 | | 1.978,20 |
| | 9320S Hacienda Municipal | 230,00 | | 230,00 | 1.331,64 | 1.331,64 | 1.331,64 | | -1.101,64 |
| | 9320X Hacienda Municipal | 1.154.147,53 | | 1.154.147,53 | 1.168.988,32 | 1.168.988,32 | 1.147.035,10 | 21.953,22 | -14.840,79 |
| | 9320Z Hacienda Municipal | | | | 32,03 | 32,03 | 32,03 | | -32,03 |
| | Total Gr. Progra. . . | 1.245.337,53 | 11.117,97 | 1.256.455,50 | 1.247.029,54 | 1.243.554,84 | 1.221.601,62 | 21.953,22 | 12.900,66 |
| | 933 GESTIÓN DEL PATRIMONIO. | | | | | | | | |
| | 933 GESTIÓN DEL PATRIMONIO. | | 347.000,00 | 347.000,00 | | | | | 347.000,00 |
| | 9330 Patrimonio | | 4.954,87 | 4.954,87 | 4.954,87 | 4.954,87 | 4.954,87 | | |
| | 9330R Patrimonio | 600,00 | | 600,00 | 367,59 | 367,50 | 367,50 | | 232,50 |
| | 9330S Patrimonio | 74.460,00 | | 74.460,00 | 73.112,92 | 73.112,92 | 73.112,92 | | 1.347,08 |
| | 9330X Patrimonio | 135.926,62 | | 135.926,62 | 112.255,45 | 112.255,45 | 112.255,45 | | 23.671,17 |
| | 9330Y Patrimonio | 296.000,00 | | 296.000,00 | 65.744,23 | 65.744,23 | 63.731,56 | 2.012,67 | 230.255,77 |
| | 9330Z Patrimonio | 515,00 | | 515,00 | 78,76 | 78,76 | | 78,76 | 436,24 |
| | 9331 Mantenimiento y conservación | 50.000,00 | 226.512,74 | 276.512,74 | 66.148,74 | 43.003,48 | 43.003,48 | | 233.509,26 |
| | 9331R Mantenimiento y conservación | 102.900,00 | | 102.900,00 | 98.152,07 | 87.046,97 | 86.980,42 | 66,55 | 15.853,03 |
| | 9331S Mantenimiento y conservación | 950,00 | | 950,00 | 611,98 | 90,32 | 90,32 | | 859,68 |
| | 9331T Mantenimiento y conservación | 2.179.744,00 | -11.024,31 | 2.168.719,69 | 2.078.936,16 | 1.984.006,30 | 1.977.060,58 | 6.945,72 | 184.713,39 |

ESTADO DE LIQUIDACIÓN DEL PRESUPUESTO DE GASTOS: RESUMEN POR CLASIFICACIÓN PROGRAMA

Área de Gasto : 9 ACTUACIONES DE CARÁCTER GENERAL.

| POLÍTICA | GRUPO PROG. SUBPROGRAMA | CRÉDITOS PRESUPUESTARIOS | | | GASTOS COMPROMET. | OBLIGACIONES RECONOCIDAS NETAS | PAGOS | OBLIGACIONES PENDIENTES DE PAGO A 31 DE DICIEMBRE | REMANENTES DE CRÉDITO |
|----------|--|--------------------------|----------------|---------------|----------------------|--------------------------------------|---------------|--|--------------------------|
| | | INICIALES | MODIFICACIONES | DEFINITIVAS | | | | | |
| | 9331W Mantenimiento y conservación | 5.961,00 | 400,00 | 6.361,00 | 5.291,01 | 5.291,01 | 4.923,65 | 367,36 | 1.069,99 |
| | 9331X Mantenimiento y conservación | 953.355,43 | | 953.355,43 | 955.624,17 | 955.624,17 | 934.832,38 | 20.791,79 | -2.268,74 |
| | 9331Z Mantenimiento y conservación | 564,00 | | 564,00 | 440,39 | 440,39 | 440,39 | | 123,61 |
| | Total Gr. Progra. . . | 3.800.976,05 | 567.843,30 | 4.368.819,35 | 3.461.718,34 | 3.332.016,37 | 3.301.753,52 | 30.262,85 | 1.036.802,98 |
| | 934 GESTIÓN DE LA DEUDA Y DE LA TESORERÍA. | | | | | | | | |
| | 9340 Tesorería Municipal | | 2.775,92 | 2.775,92 | 2.775,92 | 2.775,92 | 2.775,92 | | |
| | 9340R Tesorería Municipal | 4.415,00 | | 4.415,00 | 3.537,19 | 3.076,72 | 3.076,72 | | 1.338,28 |
| | 9340V Tesorería Municipal | 425.000,00 | -162.229,82 | 262.770,18 | 92.498,08 | 87.219,85 | 87.092,12 | 127,73 | 175.550,33 |
| | 9340X Tesorería Municipal | 404.933,43 | 15.500,00 | 420.433,43 | 422.998,31 | 422.998,31 | 415.418,39 | 7.579,92 | -2.564,88 |
| | Total Gr. Progra. . . | 834.348,43 | -143.953,90 | 690.394,53 | 521.809,50 | 516.070,80 | 508.363,15 | 7.707,65 | 174.323,73 |
| | Total Política | 7.126.749,35 | 470.002,64 | 7.596.751,99 | 6.429.142,79 | 6.289.273,53 | 6.210.117,41 | 79.156,12 | 1.307.478,46 |
| | Total Área de Gasto | 15.387.178,30 | 719.196,51 | 16.106.374,81 | 13.995.331,69 | 13.714.332,67 | 13.523.670,95 | 190.661,72 | 2.392.042,14 |
| | Total | 73.834.700,00 | 24.585.887,33 | 98.420.587,33 | 71.082.011,44 | 69.428.337,48 | 65.583.445,80 | 3.844.891,68 | 28.992.249,85 |

13. ESTADO DE LIQUIDACIÓN DEL PRESUPUESTO DE GASTOS

4.- Resumen de obligaciones reconocidas netas por clasificación programa y capítulo

RESUMEN DE OBLIGACIONES RECONOCIDAS NETAS POR CLASIFICACIÓN PROGRAMA Y CAPÍTULO

| ÁREA DE GASTO POLÍTICA GRUPO PROG. | CAPÍTULO | | | | | | | | TOTAL |
|--|---------------|---------------|---|--------------|--------------|-----------|------------|---|---------------|
| | 1 | 2 | 3 | 4 | 6 | 7 | 8 | 9 | |
| 171 PARQUES Y JARDINES. | 429.160,58 | 4.423.065,01 | | 165,00 | 57.212,04 | | 16.630,44 | | 4.926.233,07 |
| 172 PROTECCIÓN Y MEJORA DEL MEDIO AMBIENTE. | 323.178,07 | 132.233,55 | | 1.000,00 | | | | | 456.411,62 |
| Total Política | 752.338,65 | 4.555.298,56 | | 1.165,00 | 57.212,04 | | 16.630,44 | | 5.382.644,69 |
| Total Área de Gasto | 10.278.462,86 | 17.591.830,52 | | 322.238,44 | 1.814.976,42 | 27.243,00 | 339.466,32 | | 30.374.217,56 |
| 2 ACTUACIONES DE PROTECCIÓN Y PROMOCIÓN SOCIAL. | | | | | | | | | |
| 22 OTRAS PRESTACIONES ECONÓMICAS A FAVOR DE EMPLEADOS. | | | | | | | | | |
| 221 OTRAS PRESTACIONES ECONÓMICAS A FAVOR DE EMPLEADOS. | 556.366,81 | | | | | | | | 556.366,81 |
| Total Política | 556.366,81 | | | | | | | | 556.366,81 |
| 23 SERVICIOS SOCIALES Y PROMOCIÓN SOCIAL. | | | | | | | | | |
| 231 ASISTENCIA SOCIAL PRIMARIA | 1.273.495,27 | 1.071.953,80 | | 1.201.544,28 | 20.217,29 | | 56.552,81 | | 3.623.763,45 |
| Total Política | 1.273.495,27 | 1.071.953,80 | | 1.201.544,28 | 20.217,29 | | 56.552,81 | | 3.623.763,45 |
| 24 FOMENTO DEL EMPLEO. | | | | | | | | | |
| 241 FOMENTO DEL EMPLEO. | 943.647,66 | 69.410,59 | | | | | 10.838,40 | | 1.023.896,65 |
| Total Política | 943.647,66 | 69.410,59 | | | | | 10.838,40 | | 1.023.896,65 |
| Total Área de Gasto | 2.773.509,74 | 1.141.364,39 | | 1.201.544,28 | 20.217,29 | | 67.391,21 | | 5.204.026,91 |
| 3 PRODUCCIÓN DE BIENES PÚBLICOS DE CARÁCTER PREFERENTE. | | | | | | | | | |
| 31 SANIDAD. | | | | | | | | | |
| 311 PROTECCIÓN DE LA SALUBRIDAD PÚBLICA | 805.236,75 | 53.780,89 | | 7.000,00 | 1.693,76 | | 12.928,84 | | 880.640,24 |
| Total Política | 805.236,75 | 53.780,89 | | 7.000,00 | 1.693,76 | | 12.928,84 | | 880.640,24 |
| 32 EDUCACIÓN. | | | | | | | | | |
| 320 ADMINISTRACIÓN GENERAL DE EDUCACIÓN. | 687.385,77 | 175.674,33 | | 58.591,82 | 528,59 | | 23.832,14 | | 946.012,65 |
| 323 FUNCIONAMIENTO DE CENTROS DE ENSEÑANZA PREESCOLAR Y PRIMARIA | 1.443.958,27 | 1.277.123,70 | | | 178.382,54 | | 42.686,67 | | 2.942.151,18 |
| 326 SERVICIOS COMPLEMENTARIOS DE EDUCACIÓN | 109.152,77 | 999.691,76 | | 430,00 | | | 5.532,54 | | 1.114.807,07 |
| Total Política | 2.240.496,81 | 2.452.489,79 | | 59.021,82 | 178.911,13 | | 72.051,35 | | 5.002.970,90 |

RESUMEN DE OBLIGACIONES RECONOCIDAS NETAS POR CLASIFICACIÓN PROGRAMA Y CAPÍTULO

| ÁREA DE GASTO POLÍTICA GRUPO PROG. | CAPÍTULO | | | | | | | | TOTAL |
|--|---------------|---------------|------------|--------------|--------------|-----------|------------|--------------|---------------|
| | 1 | 2 | 3 | 4 | 6 | 7 | 8 | 9 | |
| Total Política | | | | | | | | | |
| 49 OTRAS ACTUACIONES DE CARÁCTER ECONÓMICO. | | | | | | | | | |
| 491 SOCIEDAD DE LA INFORMACIÓN. | 158.984,11 | 25.947,37 | | 15.600,00 | 12.878,63 | | 2.871,39 | | 216.281,50 |
| 493 PROTECCIÓN DE CONSUMIDORES Y USUARIOS | 257.316,98 | 7.749,19 | | | | | 13.639,44 | | 278.705,61 |
| Total Política | 416.301,09 | 33.696,56 | | 15.600,00 | 12.878,63 | | 16.510,83 | | 494.987,11 |
| Total Área de Gasto | 670.488,93 | 250.703,26 | | 66.725,27 | 12.878,63 | | 29.927,10 | | 1.030.723,19 |
| 9 ACTUACIONES DE CARÁCTER GENERAL. | | | | | | | | | |
| 91 ÓRGANOS DE GOBIERNO. | | | | | | | | | |
| 912 ÓRGANOS DE GOBIERNO. | 1.425.692,68 | 123.808,97 | | 10.285,88 | | | 7.442,02 | | 1.567.229,55 |
| Total Política | 1.425.692,68 | 123.808,97 | | 10.285,88 | | | 7.442,02 | | 1.567.229,55 |
| 92 SERVICIOS DE CARÁCTER GENERAL. | | | | | | | | | |
| 920 ADMINISTRACIÓN GENERAL . | 3.179.057,32 | 1.038.416,49 | | | 66.889,43 | | 195.900,15 | | 4.480.263,39 |
| 923 INFORMACIÓN BÁSICA Y ESTADÍSTICA. | 83.167,06 | 5.040,76 | | | | | | | 88.207,82 |
| 924 PARTICIPACIÓN CIUDADANA | 100.093,64 | 43.894,13 | | 116.768,45 | | | 4.326,78 | | 265.083,00 |
| 925 ATENCIÓN A LOS CIUDADANOS | 513.285,09 | 4.568,88 | | | | | 7.305,88 | | 525.159,85 |
| 929 IMPREVISTOS Y FUNCIONES NO CLASIFICADAS. | 254.619,22 | 239.853,31 | | | | | 4.643,00 | | 499.115,53 |
| Total Política | 4.130.222,33 | 1.331.773,57 | | 116.768,45 | 66.889,43 | | 212.175,81 | | 5.857.829,59 |
| 93 ADMINISTRACIÓN FINANCIERA Y TRIBUTARIA. | | | | | | | | | |
| 931 POLÍTICA ECONÓMICA Y FISCAL. | 1.097.879,25 | 69.477,00 | | | | | 30.275,27 | | 1.197.631,52 |
| 932 GESTIÓN DEL SISTEMA TRIBUTARIO. | 1.168.988,32 | 58.398,55 | | | | | 16.167,97 | | 1.243.554,84 |
| 933 GESTIÓN DEL PATRIMONIO. | 1.067.879,62 | 2.150.434,17 | | 65.744,23 | 5.549,17 | | 42.409,18 | | 3.332.016,37 |
| 934 GESTIÓN DE LA DEUDA Y DE LA TESORERÍA. | 422.998,31 | 3.076,72 | 87.219,85 | | | | 2.775,92 | | 516.070,80 |
| Total Política | 3.757.745,50 | 2.281.386,44 | 87.219,85 | 65.744,23 | 5.549,17 | | 91.628,34 | | 6.289.273,53 |
| Total Área de Gasto | 9.313.660,51 | 3.736.968,98 | 87.219,85 | 192.798,56 | 72.438,60 | | 311.246,17 | | 13.714.332,67 |
| Total | 29.421.808,92 | 29.092.484,57 | 146.164,78 | 6.435.881,44 | 2.287.825,94 | 27.243,00 | 910.204,19 | 1.106.724,64 | 69.428.337,48 |

14. ESTADO DE LIQUIDACIÓN DEL PRESUPUESTO DE INGRESOS

5.- Liquidación del presupuesto de ingresos

ESTADO DE LIQUIDACIÓN DEL PRESUPUESTO
(2015)

II. LIQUIDACIÓN DEL PRESUPUESTO DE INGRESOS

| APLICACIÓN PRESUP. | DESCRIPCIÓN | PREVISIONES PRESUPUESTARIAS | | | DERECHOS RECONOCIDOS | DERECHOS ANULADOS | DERECHOS CANCELADOS | DERECHOS RECONOCIDOS NETOS | RECAUDACIÓN NETA | DERECHOS PENDIENTES DE COBRO A 31 DE DICIEMBRE | EXCESO / DEFECTO PREVISIÓN |
|--------------------|--|-----------------------------|----------------|----------------------|----------------------|---------------------|---------------------|----------------------------|----------------------|--|----------------------------|
| | | INICIALES | MODIFICACIONES | DEFINITIVAS | | | | | | | |
| 10000 | Impuesto s/ la Renta de las Personas Físicas | 2.361.540,00 | | 2.361.540,00 | 2.558.659,52 | | | 2.558.659,52 | 2.558.659,52 | | 197.119,52 |
| 11200 | IBI de Naturaleza Rústica | 603.194,00 | | 603.194,00 | 633.453,65 | 6.722,46 | 1,84 | 626.729,35 | 576.126,08 | 50.603,27 | 23.535,35 |
| 11300 | IBI de Naturaleza Urbana | 24.630.432,00 | | 24.630.432,00 | 26.390.748,16 | 1.086.764,33 | | 25.303.983,83 | 22.081.240,77 | 3.222.743,06 | 673.551,83 |
| 11500 | IVTM Impuesto s/ Vehículos de Tracción Mecánica | 5.250.000,00 | | 5.250.000,00 | 5.065.023,87 | 54.760,44 | 2,10 | 5.010.261,33 | 4.224.342,31 | 785.919,02 | -239.738,67 |
| 11600 | Impuesto s/ Incremento de Valor de los Terrenos de N. Urbana | 2.238.000,00 | | 2.238.000,00 | 3.716.904,46 | 3.317,64 | | 3.713.586,82 | 3.233.449,14 | 480.137,68 | 1.475.586,82 |
| 13000 | IAE Impuesto s/ Actividades Económicas | 4.538.000,00 | | 4.538.000,00 | 4.688.759,48 | 61.971,50 | | 4.626.787,98 | 3.817.119,43 | 809.668,55 | 88.787,98 |
| 21000 | Impuesto s/ el Valor Añadido | 1.598.820,00 | | 1.598.820,00 | 1.633.289,64 | | | 1.633.289,64 | 1.633.289,64 | | 34.469,64 |
| 22000 | Impuesto s/ el alcohol y bebidas derivadas | 18.560,00 | | 18.560,00 | 21.055,28 | | | 21.055,28 | 21.055,28 | | 2.495,28 |
| 22001 | Impuesto s/ la cerveza | 6.570,00 | | 6.570,00 | 7.422,49 | | | 7.422,49 | 7.422,49 | | 852,49 |
| 22003 | Impuestos s/ las labores del tabaco | 126.480,00 | | 126.480,00 | 128.471,52 | | | 128.471,52 | 128.471,52 | | 1.991,52 |
| 22004 | Impuesto s/ hidrocarburos | 183.570,00 | | 183.570,00 | 225.117,49 | | | 225.117,49 | 225.117,49 | | 41.547,49 |
| 22006 | Impuestos s/ productos intermedios | 390,00 | | 390,00 | 542,93 | 0,01 | | 542,92 | 542,92 | 0,00 | 152,92 |
| 29000 | ICIO Impuesto s/ Construcciones, instalaciones y obras | 1.608.000,00 | | 1.608.000,00 | 2.627.362,52 | 21.297,52 | | 2.606.065,00 | 2.604.552,68 | 1.512,32 | 998.065,00 |
| 29100 | Impuesto s/ Gastos suntuarios | 37,00 | | 37,00 | | | | | | | -37,00 |
| 30201 | Tasas: Servicio de recogida de Residuos Sólidos Urbanos | 2.100.000,00 | | 2.100.000,00 | 2.080.422,90 | 9.291,09 | 54,18 | 2.071.077,63 | 1.789.413,63 | 281.664,00 | -28.922,37 |
| 30202 | Tasas: Servicio de recogida de residuos especiales | 100,00 | | 100,00 | | | | | | | -100,00 |
| 30901 | Tasas: Cementerio Municipal | 163.200,00 | | 163.200,00 | 190.118,31 | | | 190.118,31 | 190.118,31 | | 26.918,31 |
| 30902 | Tasas: Servicios y actividades especiales (Ord. 9 Sec 8ª) | 3.000,00 | | 3.000,00 | | | | | | | -3.000,00 |
| 30903 | Tasas: Serv o act recogida de animales (Ord 9 Sec 9ª) | 8.000,00 | | 8.000,00 | 9.799,96 | | | 9.799,96 | 9.799,96 | | 1.799,96 |
| 30904 | Tasas: Servicio o actividad antigraffiti (Ord 9 Sec 10ª) | 100,00 | | 100,00 | | | | | | | -100,00 |
| 31901 | Tasas: Prestación de serv/realización de act Bibliotecas | 100,00 | | 100,00 | | | | | | | -100,00 |
| 31902 | Tasas: Prestación de serv/realización de act Recinto | 5.700,00 | | 5.700,00 | | | | | | | -5.700,00 |
| 31903 | Tasas: Realización de act Centro de Formación | 2.000,00 | | 2.000,00 | 188,10 | | | 188,10 | 188,10 | | -1.811,90 |
| | Suma | 45.445.793,00 | | 45.445.793,00 | 49.977.340,28 | 1.244.124,99 | 58,12 | 48.733.157,17 | 43.100.909,27 | 5.632.247,90 | 3.287.364,17 |

ESTADO DE LIQUIDACIÓN DEL PRESUPUESTO
(2015)

II. LIQUIDACIÓN DEL PRESUPUESTO DE INGRESOS

| APLICACIÓN PRESUP. | DESCRIPCIÓN | PREVISIONES PRESUPUESTARIAS | | | DERECHOS RECONOCIDOS | DERECHOS ANULADOS | DERECHOS CANCELADOS | DERECHOS RECONOCIDOS NETOS | RECAUDACIÓN NETA | DERECHOS PENDIENTES DE COBRO A 31 DE DICIEMBRE | EXCESO / DEFECTO PREVISIÓN |
|--------------------|---|-----------------------------|----------------|----------------------|----------------------|---------------------|---------------------|----------------------------|----------------------|--|----------------------------|
| | | INICIALES | MODIFICACIONES | DEFINITIVAS | | | | | | | |
| 31904 | Tasas: Realización de act Centro Municipal Personas Mayores | 100,00 | | 100,00 | | | | | | | -100,00 |
| 32101 | Tasas: Licencias de obras y otras actuaciones urbanísticas | 700.000,00 | | 700.000,00 | 904.986,15 | 1.066,47 | 903.919,68 | 903.919,68 | | | 203.919,68 |
| 32102 | Tasas: Licencias de actividades e instalaciones | 440.000,00 | | 440.000,00 | 686.987,50 | 634,63 | 686.352,87 | 686.352,87 | | | 246.352,87 |
| 32103 | Tasas: Licencias de funcionamiento | 8.200,00 | | 8.200,00 | 269,17 | 200,00 | 69,17 | 69,17 | | | -8.130,83 |
| 32104 | Tasas: Licencias de parcelación | 300,00 | | 300,00 | | | | | | | -300,00 |
| 32105 | Tasas: Licencias de alineaciones y rasantes | 1.800,00 | | 1.800,00 | 79,93 | 159,86 | -79,93 | -79,93 | | | -1.879,93 |
| 32106 | Tasas: Licencias ocup/aprov especial dominio público local | 15.200,00 | | 15.200,00 | 16.091,87 | 85,57 | 16.006,30 | 16.006,30 | | | 806,30 |
| 32107 | Tasas: Licencias de cambio de uso | 200,00 | | 200,00 | 194,06 | | 194,06 | 194,06 | | | -5,94 |
| 32109 | Tasas: Licencias de calas | 5.000,00 | | 5.000,00 | | | | | | | -5.000,00 |
| 32200 | Tasas: Cédulas habitabilidad y licencias primera ocupación | 19.000,00 | | 19.000,00 | 49.637,62 | | 49.637,62 | 49.637,62 | | | 30.637,62 |
| 32301 | Tasas: Otros servicios urbanísticos | 20.000,00 | | 20.000,00 | 22.204,01 | 115,50 | 22.088,51 | 22.088,51 | | | 2.088,51 |
| 32302 | Tasas: Expropiación forzosa a favor de particulares | 100,00 | | 100,00 | | | | | | | -100,00 |
| 32303 | Tasas: Informes técnicos sanitarios | 6.253,00 | | 6.253,00 | | | | | | | -6.253,00 |
| 32500 | Tasas: Expedición de documentos | 30.000,00 | | 30.000,00 | 32.637,86 | 597,38 | 32.040,48 | 32.040,48 | | | 2.040,48 |
| 32600 | Tasas: Retirada de vehículos de la vía pública | 130.000,00 | | 130.000,00 | 146.977,58 | 933,39 | 146.044,19 | 146.044,19 | | | 16.044,19 |
| 32901 | Tasas: Realización de act Salón de Plenos: Matrimonio Civil | 9.000,00 | | 9.000,00 | 12.533,52 | 117,41 | 12.416,11 | 12.416,11 | | | 3.416,11 |
| 32902 | Tasas: Otros serv./prestaciones en dependencias municipales | 5.400,00 | | 5.400,00 | 1.085,52 | | 1.085,52 | 1.085,52 | | | -4.314,48 |
| 32903 | Tasas: Realización de act Centro de Empresas: Aulas y salón | 14.500,00 | | 14.500,00 | 1.225,80 | | 1.225,80 | 1.225,80 | | | -13.274,20 |
| 32904 | Tasas: Centro Municipal de Empresas | 121.000,00 | | 121.000,00 | 137.046,77 | | 137.046,77 | 132.568,10 | 4.478,67 | | 16.046,77 |
| 32905 | Tasas: Publicidad en espacios públicos | 100,00 | | 100,00 | | | | | | | -100,00 |
| 32907 | Tasas: Exámenes y pruebas selectivas | 1.000,00 | | 1.000,00 | 2.591,14 | | 2.591,14 | 2.591,14 | | | 1.591,14 |
| 32908 | Tasas: Licencia por tenencia de animales peligrosos | 2.115,00 | | 2.115,00 | | | | | | | -2.115,00 |
| 33100 | Tasas: Entrada de vehículos | 900.000,00 | | 900.000,00 | 823.666,41 | 9.457,26 | 814.209,15 | 692.847,86 | 121.361,29 | | -85.790,85 |
| | Suma | 47.875.061,00 | | 47.875.061,00 | 52.815.555,19 | 1.257.492,46 | 58,12 | 51.558.004,61 | 45.799.916,75 | 5.758.087,86 | 3.682.943,61 |

ESTADO DE LIQUIDACIÓN DEL PRESUPUESTO
(2015)

II. LIQUIDACIÓN DEL PRESUPUESTO DE INGRESOS

| APLICACIÓN PRESUP. | DESCRIPCIÓN | PREVISIONES PRESUPUESTARIAS | | | DERECHOS RECONOCIDOS | DERECHOS ANULADOS | DERECHOS CANCELADOS | DERECHOS RECONOCIDOS NETOS | RECAUDACIÓN NETA | DERECHOS PENDIENTES DE COBRO A 31 DE DICIEMBRE | EXCESO / DEFECTO PREVISIÓN |
|-----------------------|---|-----------------------------|----------------|---------------|-------------------------|----------------------|------------------------|----------------------------------|---------------------|---|----------------------------------|
| | | INICIALES | MODIFICACIONES | DEFINITIVAS | | | | | | | |
| 33200 | Tasas: Ocupaciones empresas explo serv. de suministros | 1.552.000,00 | | 1.552.000,00 | 1.437.670,76 | 606,85 | | 1.437.063,91 | 1.420.180,93 | 16.882,98 | -114.936,09 |
| 33301 | Tasas: Ocupaciones empresas explo serv. telefonía móvil | 72.000,00 | | 72.000,00 | | | | | | | -72.000,00 |
| 33400 | Tasas: Apertura de calas y zanjas | 5.000,00 | | 5.000,00 | 21.437,55 | | | 21.437,55 | 21.437,55 | | 16.437,55 |
| 33500 | Tasas: Ocupación vía pública con terrazas | 110.000,00 | | 110.000,00 | 128.249,17 | 2.773,57 | | 125.475,60 | 123.718,48 | 1.757,12 | 15.475,60 |
| 33600 | Tasas: Ocupación vía pública con suspensión del tráfico | 6.000,00 | | 6.000,00 | 2.819,28 | | | 2.819,28 | 2.819,28 | | -3.180,72 |
| 33700 | Tasas: Ocupación de postes, banderines, cableados | 100,00 | | 100,00 | 21,01 | | | 21,01 | 21,01 | | -78,99 |
| 33800 | Compensación de Telefónica de España SA | 371.000,00 | | 371.000,00 | 372.295,59 | | | 372.295,59 | 372.295,59 | | 1.295,59 |
| 33901 | Tasas: Instalación de quioscos en la vía pública | 500,00 | | 500,00 | | | | | | | -500,00 |
| 33902 | Tasas: Otras reservas de espacio de la vía pública | 32.000,00 | | 32.000,00 | 43.241,30 | 10.036,92 | | 33.204,38 | 33.204,38 | | 1.204,38 |
| 33903 | Tasas: Ocupación de obras (vallas, gruas, contenedores ... | 123.000,00 | | 123.000,00 | 168.425,96 | 2.880,23 | | 165.545,73 | 163.766,14 | 1.779,59 | 42.545,73 |
| 33904 | Tasas: Ocupación de actividades | 52.000,00 | | 52.000,00 | 14.131,55 | 324,00 | | 13.807,55 | 13.807,55 | | -38.192,45 |
| 33906 | Tasas: Ocupación del Recinto Ferial y otros | 207.000,00 | | 207.000,00 | 223.122,12 | | | 223.122,12 | 223.122,12 | | 16.122,12 |
| 33907 | Tasas: Ocupación Mercadillo Municipal | 144.000,00 | | 144.000,00 | 145.652,36 | 690,24 | | 144.962,12 | 144.214,04 | 748,08 | 962,12 |
| 33909 | Tasas: Sacas de arenas y vertidos | 100,00 | | 100,00 | | | | | | | -100,00 |
| 34101 | Precios públicos: Servicio teleasistencia domiciliaria | | | | 11.784,12 | | | 11.784,12 | 11.784,12 | | 11.784,12 |
| 34202 | Precios públicos: Escuelas Infantiles | 455.000,00 | | 455.000,00 | 457.093,32 | 342,00 | | 456.751,32 | 456.751,32 | | 1.751,32 |
| 34203 | Precios públicos: Atención psicológica y educativa | | | | 14.583,85 | 173,46 | | 14.410,39 | 14.410,39 | | 14.410,39 |
| 34204 | Precios públicos: Ampliación horario escolar "Los primeros.. | 250.000,00 | | 250.000,00 | 458.173,10 | | | 458.173,10 | 458.173,10 | | 208.173,10 |
| 34205 | Precios públicos: Ampliación horario escolar "Las trades ... | 39.000,00 | | 39.000,00 | 91.490,67 | 26,00 | | 91.464,67 | 91.464,67 | | 52.464,67 |
| 34301 | Precios públicos: Licencias Juegos Deportivos Municipales | 22.009,00 | | 22.009,00 | 26.661,09 | | | 26.661,09 | 26.661,09 | | 4.652,09 |
| 34402 | Precios públicos: Teatro Auditorio Municipal | 70.000,00 | | 70.000,00 | 73.155,28 | 25,68 | | 73.129,60 | 73.129,60 | | 3.129,60 |
| 34405 | Precios públicos: Teatro Auditorio Municipal (Taquilla) | | 181.665,09 | 181.665,09 | 252.612,74 | | | 252.612,74 | 252.612,74 | | 70.947,65 |
| | Suma | 51.385.770,00 | 181.665,09 | 51.567.435,09 | 56.758.176,01 | 1.275.371,41 | 58,12 | 55.482.746,48 | 49.703.490,85 | 5.779.255,63 | 3.915.311,39 |

ESTADO DE LIQUIDACIÓN DEL PRESUPUESTO
(2015)

II. LIQUIDACIÓN DEL PRESUPUESTO DE INGRESOS

| APLICACIÓN PRESUP. | DESCRIPCIÓN | PREVISIONES PRESUPUESTARIAS | | | DERECHOS RECONOCIDOS | DERECHOS ANULADOS | DERECHOS CANCELADOS | DERECHOS RECONOCIDOS NETOS | RECAUDACIÓN NETA | DERECHOS PENDIENTES DE COBRO A 31 DE DICIEMBRE | EXCESO / DEFECTO PREVISIÓN |
|--------------------|--|-----------------------------|----------------|---------------|----------------------|-------------------|---------------------|----------------------------|------------------|--|----------------------------|
| | | INICIALES | MODIFICACIONES | DEFINITIVAS | | | | | | | |
| 34901 | Precios públicos: Centro Joven Sanse | 31.200,00 | | 31.200,00 | 19.167,08 | 166,23 | | 19.000,85 | 19.000,85 | | -12.199,15 |
| 34903 | Precios públicos: Publicidad y patrocinio | 100,00 | | 100,00 | | | | | | | -100,00 |
| 34904 | Precios públicos: Servicios audiovisuales | 100,00 | | 100,00 | | | | | | | -100,00 |
| 34906 | Precios públicos: Publicaciones U.P. José Hierro | 4.500,00 | | 4.500,00 | 1.297,69 | | | 1.297,69 | 1.297,69 | | -3.202,31 |
| 34910 | Precios públicos: Delegación de la Mujer | 1.242,00 | | 1.242,00 | 861,18 | | | 861,18 | 861,18 | | -380,82 |
| 34911 | Precios públicos: Centro Municipal de Personas Mayores | 25.000,00 | | 25.000,00 | 27.544,46 | 300,30 | | 27.244,16 | 27.244,16 | | 2.244,16 |
| 34913 | Precios públicos: Actividades verano y naturaleza | 2.760,00 | | 2.760,00 | | | | | | | -2.760,00 |
| 34915 | Precios Públicos: Activ. lúdico festivas D. Personas Mayores | 24.000,00 | | 24.000,00 | 2.150,00 | | | 2.150,00 | 2.150,00 | | -21.850,00 |
| 35000 | Contribuciones especiales para la ejecución de obras | 100,00 | | 100,00 | | 9.861,59 | | -9.861,59 | -9.861,59 | | -9.961,59 |
| 36001 | Venta de artículos promocionales | 4.000,00 | | 4.000,00 | 13.985,00 | | | 13.985,00 | 13.985,00 | | 9.985,00 |
| 38900 | Reintegros de presupuestos cerrados | 74.000,00 | 18.610,61 | 92.610,61 | 34.604,57 | | | 34.604,57 | 25.681,53 | 8.923,04 | -58.006,04 |
| 39100 | Multas por infracciones urbanísticas | 18.000,00 | | 18.000,00 | 16.680,00 | 202,18 | | 16.477,82 | 16.477,82 | | -1.522,18 |
| 39110 | Multas por infracciones tributarias y análogas | 180.000,00 | | 180.000,00 | 172.649,70 | | | 172.649,70 | 109.433,94 | 63.215,76 | -7.350,30 |
| 39120 | Multas por infracciones de la Ordenanza de circulación | 498.200,00 | | 498.200,00 | 357.453,27 | 9.260,18 | | 348.193,09 | 348.193,09 | | -150.006,91 |
| 39190 | Otras multas y sanciones | 511.946,00 | | 511.946,00 | 50.473,33 | 1.792,96 | | 48.680,37 | 48.680,37 | | -463.265,63 |
| 39200 | Recargo por declaración extemporánea sin req previo | 100.000,00 | | 100.000,00 | 26.894,45 | | | 26.894,45 | 22.666,25 | 4.228,20 | -73.105,55 |
| 39210 | Recargo ejecutivo | | | | 50.088,13 | | | 50.088,13 | 50.088,13 | | 50.088,13 |
| 39211 | Recargo de apremio | 200.000,00 | | 200.000,00 | 426.848,47 | 3.510,97 | | 423.337,50 | 423.337,50 | | 223.337,50 |
| 39300 | Intereses de demora | 248.000,00 | | 248.000,00 | 344.393,55 | 7.708,16 | 14.430,14 | 322.255,25 | 295.434,54 | 26.820,71 | 74.255,25 |
| 39610 | Cuotas de urbanización | 100,00 | | 100,00 | 428,31 | 428,31 | | | | | -100,00 |
| 39700 | Canon por aprovechamientos urbanísticos | 100,00 | | 100,00 | | | | | | | -100,00 |
| 39790 | P.E.R.L.: Cesión 10% y desajustes en el aprovechamiento | 100,00 | | 100,00 | | | | | | | -100,00 |
| 39900 | Otros ingresos diversos | 107.500,00 | | 107.500,00 | 131.468,01 | 363,83 | | 131.104,18 | 131.104,18 | | 23.604,18 |
| | Suma | 53.416.718,00 | 200.275,70 | 53.616.993,70 | 58.435.163,21 | 1.308.966,12 | 14.488,26 | 57.111.708,83 | 51.229.265,49 | 5.882.443,34 | 3.494.715,13 |

ESTADO DE LIQUIDACIÓN DEL PRESUPUESTO
(2015)

II. LIQUIDACIÓN DEL PRESUPUESTO DE INGRESOS

| APLICACIÓN PRESUP. | DESCRIPCIÓN | PREVISIONES PRESUPUESTARIAS | | | DERECHOS RECONOCIDOS | DERECHOS ANULADOS | DERECHOS CANCELADOS | DERECHOS RECONOCIDOS NETOS | RECAUDACIÓN NETA | DERECHOS PENDIENTES DE COBRO A 31 DE DICIEMBRE | EXCESO / DEFECTO PREVISIÓN |
|--------------------|---|-----------------------------|-------------------|----------------------|----------------------|---------------------|---------------------|----------------------------|----------------------|--|----------------------------|
| | | INICIALES | MODIFICACIONES | DEFINITIVAS | | | | | | | |
| 39901 | Otros ingresos: Responsabilidad contractual | 5.000,00 | | 5.000,00 | | | | | | | -5.000,00 |
| 39902 | Ingresos por responsabilidad contractual | | | | 451.941,06 | | 451.941,06 | 451.941,06 | | | 451.941,06 |
| 39903 | Ejecución sustitutoria del Servicio de Obras | | 319.183,50 | 319.183,50 | 319.183,50 | | 319.183,50 | 319.183,50 | | | |
| 39904 | Ejecuciones subsidiarias | 43.000,00 | | 43.000,00 | 40.794,57 | | 40.794,57 | 40.794,57 | | | -2.205,43 |
| 39905 | Otros ingresos: Reposición de pavimento | 10.000,00 | | 10.000,00 | 3.000,00 | | 3.000,00 | 3.000,00 | | | -7.000,00 |
| 39906 | Otros ingresos: Publicación anuncios en boletines oficiales | 17.000,00 | | 17.000,00 | 18.946,86 | | 18.946,86 | 18.502,18 | 444,68 | | 1.946,86 |
| 39913 | Otros ingresos: Teatro Auditorio Municipal | 10.000,00 | | 10.000,00 | | | | | | | -10.000,00 |
| 39915 | Otros ingresos: Delegación de la Mujer | 100,00 | 2.300,00 | 2.400,00 | 2.340,00 | | 2.340,00 | 2.340,00 | | | -60,00 |
| 39920 | Otros ingresos: Delegación de Personas Mayores | | 13.860,00 | 13.860,00 | 18.424,40 | 474,90 | 17.949,50 | 17.949,50 | | | 4.089,50 |
| 39921 | Otros ingresos: Recogida selectiva de otros residuos | 340.499,00 | | 340.499,00 | 311.107,64 | | 311.107,64 | 311.107,64 | | | -29.391,36 |
| 39922 | Otros ingresos: Recogida selectiva de papel y cartón | 46.025,00 | | 46.025,00 | 27.191,09 | | 27.191,09 | 27.191,09 | | | -18.833,91 |
| 39926 | Otros ingresos: Festejos populares (Casetas) | 37.900,00 | | 37.900,00 | 39.800,00 | | 39.800,00 | 39.800,00 | | | 1.900,00 |
| 39928 | Otros ingresos: Ludoteca | 6.100,00 | | 6.100,00 | 2.939,30 | 49,00 | 2.890,30 | 2.890,30 | | | -3.209,70 |
| 39933 | Otros ingresos: Costas procesales | 10.000,00 | | 10.000,00 | 18.727,03 | | 18.727,03 | 18.727,03 | | | 8.727,03 |
| 39934 | Resultados del Consorcio Urbanístico OP1 y OP2 | | | | | | | | | | |
| 39936 | Otros ingresos: Venta energía fotovoltaica | 14.600,00 | | 14.600,00 | 105.444,06 | | 105.444,06 | 105.444,06 | | | 90.844,06 |
| 39937 | Otros ingresos: Desguace vehículos | 6.564,00 | | 6.564,00 | | | | | | | -6.564,00 |
| 39938 | Otros ingresos: Formación manipuladores alimentos | 3.750,00 | | 3.750,00 | | | | | | | -3.750,00 |
| 39939 | Otros ingresos: Suministros E.I. Sanserito | 14.000,00 | | 14.000,00 | 8.162,56 | | 8.162,56 | 8.162,56 | | | -5.837,44 |
| 39947 | Otros ingresos: Costas proc. de apremio ATSSR 2012-2014 | | | | 77.358,42 | | 77.358,42 | 77.358,42 | | | 77.358,42 |
| 39949 | Otros ingresos: Costas procedimiento de apremio | 25.000,00 | | 25.000,00 | 43.950,21 | 61,86 | 43.888,35 | 43.888,35 | | | 18.888,35 |
| 39960 | Otros ingresos: Responsabilidad contractual CON 8/84 | | | | 1.481.130,46 | | 1.481.130,46 | | | 1.481.130,46 | 1.481.130,46 |
| | Suma | 54.006.256,00 | 535.619,20 | 54.541.875,20 | 61.405.604,37 | 1.309.551,88 | 14.488,26 | 60.081.564,23 | 52.717.545,75 | 7.364.018,48 | 5.539.689,03 |

ESTADO DE LIQUIDACIÓN DEL PRESUPUESTO
(2015)

II. LIQUIDACIÓN DEL PRESUPUESTO DE INGRESOS

| APLICACIÓN PRESUP. | DESCRIPCIÓN | PREVISIONES PRESUPUESTARIAS | | | DERECHOS RECONOCIDOS | DERECHOS ANULADOS | DERECHOS CANCELADOS | DERECHOS RECONOCIDOS NETOS | RECAUDACIÓN NETA | DERECHOS PENDIENTES DE COBRO A 31 DE DICIEMBRE | EXCESO / DEFECTO PREVISIÓN |
|--------------------|--|-----------------------------|----------------|---------------|----------------------|-------------------|---------------------|----------------------------|------------------|--|----------------------------|
| | | INICIALES | MODIFICACIONES | DEFINITIVAS | | | | | | | |
| 41000 | Transf. del OAAA Agencia Tributaria Disuelto | | | | 175.322,28 | | | 175.322,28 | 175.322,28 | | 175.322,28 |
| 42010 | Fondo Complementario de Financiación | 11.238.040,00 | | 11.238.040,00 | 11.684.947,90 | 44.794,44 | | 11.640.153,46 | 11.640.153,46 | | 402.113,46 |
| 42095 | Programas de Integración Inmigración | | | | | | | | | | |
| 45001 | Comunidad de Madrid: Transf. para gastos corrientes PRISMA | 1.215.365,00 | | 1.215.365,00 | 902.073,09 | | | 902.073,09 | | 902.073,09 | -313.291,91 |
| 45002 | Comunidad de Madrid: Conv. Serv Sociales | 599.864,00 | | 599.864,00 | 511.635,48 | | | 511.635,48 | 213.181,45 | 298.454,03 | -88.228,52 |
| 45003 | Comunidad de Madrid: Conv. Políticas de Igualdad | 116.193,00 | | 116.193,00 | 191.737,27 | | | 191.737,27 | 96.105,77 | 95.631,50 | 75.544,27 |
| 45006 | Comunidad de Madrid: Conv. Serv Sociales (pobreza infantil) | | | | 22.865,87 | | | 22.865,87 | 10.176,03 | 12.689,84 | 22.865,87 |
| 45010 | Comunidad de Madrid: Conv. Plan Regional de Drogas | 339.920,00 | | 339.920,00 | 292.574,88 | | | 292.574,88 | | 292.574,88 | -47.345,12 |
| 45031 | Comunidad de Madrid: Conv. Escuelas Infantiles | 334.930,00 | | 334.930,00 | 311.631,02 | | | 311.631,02 | 87.911,26 | 223.719,76 | -23.298,98 |
| 45035 | Comunidad de Madrid: Conv. Absentismo Escolar | 9.056,00 | | 9.056,00 | 9.056,91 | | | 9.056,91 | 9.056,91 | | 0,91 |
| 45039 | Comunidad de Madrid: Otras transf/subv Consejería Educación | 12.000,00 | | 12.000,00 | 25.158,74 | | | 25.158,74 | 12.468,78 | 12.689,96 | 13.158,74 |
| 45054 | Comunidad de Madrid: Conv. Formación Ocupacional | | | | 679,72 | 2.673,76 | | -1.994,04 | -2.673,76 | 679,72 | -1.994,04 |
| 45058 | Comunidad de Madrid: Programa Inserción Laboral | | 738.207,71 | 738.207,71 | 891.237,60 | | | 891.237,60 | | 891.237,60 | 153.029,89 |
| 45060 | Otras transferencias corrientes en cumplimiento de convenios | | | | 8.530,09 | | | 8.530,09 | | 8.530,09 | 8.530,09 |
| 45061 | Comunidad de Madrid: Conv. BESCAM | 1.523.130,00 | | 1.523.130,00 | 1.476.960,00 | | | 1.476.960,00 | 615.400,00 | 861.560,00 | -46.170,00 |
| 45083 | Comunidad de Madrid: Transf/subv Deportes | 7.546,00 | | 7.546,00 | 8.573,00 | | | 8.573,00 | | 8.573,00 | 1.027,00 |
| 45086 | Comunidad de Madrid: Transf/subv Juzgado de Paz | 2.400,00 | | 2.400,00 | 4.606,00 | | | 4.606,00 | 2.392,00 | 2.214,00 | 2.206,00 |
| 46702 | Madrid Región Dgital | | | | 90.012,04 | | | 90.012,04 | | 90.012,04 | 90.012,04 |
| 47005 | Patrocinio de fiestas y festejos populares | | 35.000,00 | 35.000,00 | 35.000,00 | | | 35.000,00 | 35.000,00 | | |
| 47011 | Aportación inspección y control CON 04/13 | | | | | | | | | | |
| 47012 | Aportación asistencia técnica CON 43/14 | | 73.520,50 | 73.520,50 | 73.520,50 | | | 73.520,50 | 73.520,50 | | |
| | Suma | 69.404.700,00 | 1.382.347,41 | 70.787.047,41 | 78.121.726,76 | 1.357.020,08 | 14.488,26 | 76.750.218,42 | 65.685.560,43 | 11.064.657,99 | 5.963.171,01 |

ESTADO DE LIQUIDACIÓN DEL PRESUPUESTO
(2015)

II. LIQUIDACIÓN DEL PRESUPUESTO DE INGRESOS

| APLICACIÓN PRESUP. | DESCRIPCIÓN | PREVISIONES PRESUPUESTARIAS | | | DERECHOS RECONOCIDOS | DERECHOS ANULADOS | DERECHOS CANCELADOS | DERECHOS RECONOCIDOS NETOS | RECAUDACIÓN NETA | DERECHOS PENDIENTES DE COBRO A 31 DE DICIEMBRE | EXCESO / DEFECTO PREVISIÓN |
|--------------------|--|-----------------------------|----------------|---------------|----------------------|-------------------|---------------------|----------------------------|------------------|--|----------------------------|
| | | INICIALES | MODIFICACIONES | DEFINITIVAS | | | | | | | |
| 47015 | Patrocinio de actividades culturales y deportivas | | 27.000,00 | 27.000,00 | 27.000,00 | | | 27.000,00 | 27.000,00 | | |
| 48002 | Transf. de la FEMP | | 4.965,44 | 4.965,44 | 4.965,44 | | | 4.965,44 | 4.965,44 | | |
| 49100 | Eje 4 del Programa operativo FEDER de Madrid 2007-2013 | | 41.250,00 | 41.250,00 | | | | | | | -41.250,00 |
| 52000 | Intereses de depósitos bancarios | 15.000,00 | | 15.000,00 | 9.193,82 | | | 9.193,82 | 9.193,82 | | -5.806,18 |
| 53400 | De sociedades y entidades dependientes de las entidades loca | | | | | | | | | | |
| 53410 | Dividendos y participación en bº Canal Isabel II Gestión SA | 381.000,00 | | 381.000,00 | 367.600,61 | | | 367.600,61 | 367.600,61 | | -13.399,39 |
| 54100 | Arrendamientos de fincas urbanas | 336.000,00 | | 336.000,00 | 312.579,04 | | | 312.579,04 | 312.579,04 | | -23.420,96 |
| 55000 | Concesiones Adm. con contraprestación periódica | 1.090.000,00 | 700,46 | 1.090.700,46 | 1.008.382,59 | 93,94 | | 1.008.288,65 | 748.722,93 | 259.565,72 | -82.411,81 |
| 60000 | Enajenación de parcelas y solares | 2.428.000,00 | | 2.428.000,00 | | | | | | | -2.428.000,00 |
| 75031 | Comunidad de Madrid: Conv. mejora y reforma de colegios | | 1.274,25 | 1.274,25 | | | | | | | -1.274,25 |
| 75086 | Comunidad de Madrid: Equipamiento Cultura | | 11.726,70 | 11.726,70 | 11.726,70 | | | 11.726,70 | | 11.726,70 | |
| 79100 | Ejec 4 del Programa Operativo FEDER de Madrid 2007-2013 | | 71.500,00 | 71.500,00 | | | | | | | -71.500,00 |
| 83000 | Reintegros de anticipos reintegrables al personal | 180.000,00 | | 180.000,00 | 37.712,52 | | | 37.712,52 | 37.712,52 | | -142.287,48 |
| 83001 | Reintegros de anticipos s/nómina al personal | | 792.154,19 | 792.154,19 | 872.093,72 | | | 872.093,72 | 872.093,72 | | 79.939,53 |
| 87000 | Para gastos generales | | | | | | | | | | |
| 87010 | Para gastos con financiación afectada | | 22.252.968,88 | 22.252.968,88 | | | | | | | -22.252.968,88 |
| 91301 | Préstamos a largo plazo | | | | | | | | | | |
| | Suma | 73.834.700,00 | 24.585.887,33 | 98.420.587,33 | 80.772.981,20 | 1.357.114,02 | 14.488,26 | 79.401.378,92 | 68.065.428,51 | 11.335.950,41 | -19.019.208,41 |

14. ESTADO DE LIQUIDACIÓN DEL PRESUPUESTO DE INGRESOS

6.- Resumen por clasificación económica de los ingresos

(2015)

Capítulo: 1 IMPUESTOS DIRECTOS

| ARTÍCULO | CONCEPTO SUBCONCEPTO | PREVISIONES PRESUPUESTARIAS | | | DERECHOS RECONOCIDOS | DERECHOS ANULADOS | DERECHOS CANCELADOS | DERECHOS RECONOCIDOS NETOS | RECAUDACIÓN NETA | DERECHOS PENDIENTES DE COBRO A 31 DE DICIEMBRE | EXCESO / DEFECTO PREVISIÓN |
|----------|---|-----------------------------|----------------|---------------|-------------------------|----------------------|------------------------|----------------------------------|---------------------|---|----------------------------------|
| | | INICIALES | MODIFICACIONES | DEFINITIVAS | | | | | | | |
| 10 | Impuestos sobre la Renta | | | | | | | | | | |
| 100 | Impuestos sobre la Renta | | | | | | | | | | |
| 10000 | Impuesto s/ la Renta de las Personas Físicas | 2.361.540,00 | | 2.361.540,00 | 2.558.659,52 | | | 2.558.659,52 | 2.558.659,52 | | 197.119,52 |
| | Total Concepto | 2.361.540,00 | | 2.361.540,00 | 2.558.659,52 | | | 2.558.659,52 | 2.558.659,52 | | 197.119,52 |
| | Total Artículo. | 2.361.540,00 | | 2.361.540,00 | 2.558.659,52 | | | 2.558.659,52 | 2.558.659,52 | | 197.119,52 |
| 11 | Impuestos sobre el capital | | | | | | | | | | |
| 112 | Impuesto sobre Bienes Inmuebles. Bienes Inmuebles de Natural | | | | | | | | | | |
| 11200 | IBI de Naturaleza Rústica | 603.194,00 | | 603.194,00 | 633.453,65 | 6.722,46 | 1,84 | 626.729,35 | 576.126,08 | 50.603,27 | 23.535,35 |
| | Total Concepto | 603.194,00 | | 603.194,00 | 633.453,65 | 6.722,46 | 1,84 | 626.729,35 | 576.126,08 | 50.603,27 | 23.535,35 |
| 113 | Impuesto sobre Bienes Inmuebles. Bienes Inmuebles de Natural | | | | | | | | | | |
| 11300 | IBI de Naturaleza Urbana | 24.630.432,00 | | 24.630.432,00 | 26.390.748,16 | 1.086.764,33 | | 25.303.983,83 | 22.081.240,77 | 3.222.743,06 | 673.551,83 |
| | Total Concepto | 24.630.432,00 | | 24.630.432,00 | 26.390.748,16 | 1.086.764,33 | | 25.303.983,83 | 22.081.240,77 | 3.222.743,06 | 673.551,83 |
| 115 | Impuesto sobre Vehículos de Tracción | | | | | | | | | | |
| 11500 | IVTM Impuesto s/ Vehiculos de Tracción Mecánica | 5.250.000,00 | | 5.250.000,00 | 5.065.023,87 | 54.760,44 | 2,10 | 5.010.261,33 | 4.224.342,31 | 785.919,02 | -239.738,67 |
| | Total Concepto | 5.250.000,00 | | 5.250.000,00 | 5.065.023,87 | 54.760,44 | 2,10 | 5.010.261,33 | 4.224.342,31 | 785.919,02 | -239.738,67 |
| 116 | Impuesto sobre el Incremento del Valor de los Terrenos de Na | | | | | | | | | | |
| 11600 | Impuesto s/ Incremento del Valor de los Terrenos de N. Urbana | 2.238.000,00 | | 2.238.000,00 | 3.716.904,46 | 3.317,64 | | 3.713.586,82 | 3.233.449,14 | 480.137,68 | 1.475.586,82 |
| | Total Concepto | 2.238.000,00 | | 2.238.000,00 | 3.716.904,46 | 3.317,64 | | 3.713.586,82 | 3.233.449,14 | 480.137,68 | 1.475.586,82 |
| | Total Artículo. | 32.721.626,00 | | 32.721.626,00 | 35.806.130,14 | 1.151.564,87 | 3,94 | 34.654.561,33 | 30.115.158,30 | 4.539.403,03 | 1.932.935,33 |

(2015)

Capítulo: 1 IMPUESTOS DIRECTOS

| ARTÍCULO | CONCEPTO SUBCONCEPTO | PREVISIONES PRESUPUESTARIAS | | | DERECHOS RECONOCIDOS | DERECHOS ANULADOS | DERECHOS CANCELADOS | DERECHOS RECONOCIDOS NETOS | RECAUDACIÓN NETA | DERECHOS PENDIENTES DE COBRO A 31 DE DICIEMBRE | EXCESO / DEFECTO PREVISIÓN |
|----------|--|-----------------------------|----------------|---------------|-------------------------|----------------------|------------------------|----------------------------------|---------------------|---|----------------------------------|
| | | INICIALES | MODIFICACIONES | DEFINITIVAS | | | | | | | |
| 13 | Impuesto sobre las Actividades Económicas | | | | | | | | | | |
| | 130 Impuesto sobre Actividades Económicas | | | | | | | | | | |
| | 13000 IAE Impuesto s/ Actividades Económicas | 4.538.000,00 | | 4.538.000,00 | 4.688.759,48 | 61.971,50 | | 4.626.787,98 | 3.817.119,43 | 809.668,55 | 88.787,98 |
| | Total Concepto | 4.538.000,00 | | 4.538.000,00 | 4.688.759,48 | 61.971,50 | | 4.626.787,98 | 3.817.119,43 | 809.668,55 | 88.787,98 |
| | Total Artículo. | 4.538.000,00 | | 4.538.000,00 | 4.688.759,48 | 61.971,50 | | 4.626.787,98 | 3.817.119,43 | 809.668,55 | 88.787,98 |
| | Total Capítulo | 39.621.166,00 | | 39.621.166,00 | 43.053.549,14 | 1.213.536,37 | 3,94 | 41.840.008,83 | 36.490.937,25 | 5.349.071,58 | 2.218.842,83 |

(2015)

Capítulo: 2 IMPUESTOS INDIRECTOS

| ARTÍCULO | CONCEPTO SUBCONCEPTO | PREVISIONES PRESUPUESTARIAS | | | DERECHOS RECONOCIDOS | DERECHOS ANULADOS | DERECHOS CANCELADOS | DERECHOS RECONOCIDOS NETOS | RECAUDACIÓN NETA | DERECHOS PENDIENTES DE COBRO A 31 DE DICIEMBRE | EXCESO / DEFECTO PREVISIÓN |
|----------|-------------------------|-----------------------------|----------------|--------------|-------------------------|----------------------|------------------------|----------------------------------|---------------------|---|----------------------------------|
| | | INICIALES | MODIFICACIONES | DEFINITIVAS | | | | | | | |
| | Total Concepto | 37,00 | | 37,00 | | | | | | | -37,00 |
| | Total Artículo. | 1.608.037,00 | | 1.608.037,00 | 2.627.362,52 | 21.297,52 | | 2.606.065,00 | 2.604.552,68 | 1.512,32 | 998.028,00 |
| | Total Capítulo | 3.542.427,00 | | 3.542.427,00 | 4.643.261,87 | 21.297,53 | | 4.621.964,34 | 4.620.452,02 | 1.512,32 | 1.079.537,34 |

(2015)

Capítulo: 3 TASAS, PRECIOS PÚBLICOS Y OTROS INGRESOS

| ARTÍCULO | CONCEPTO SUBCONCEPTO | PREVISIONES PRESUPUESTARIAS | | | DERECHOS RECONOCIDOS | DERECHOS ANULADOS | DERECHOS CANCELADOS | DERECHOS RECONOCIDOS NETOS | RECAUDACIÓN NETA | DERECHOS PENDIENTES DE COBRO A 31 DE DICIEMBRE | EXCESO / DEFECTO PREVISIÓN |
|----------|--|-----------------------------|----------------|--------------|-------------------------|----------------------|------------------------|----------------------------------|---------------------|---|----------------------------------|
| | | INICIALES | MODIFICACIONES | DEFINITIVAS | | | | | | | |
| | 33100 Tasas: Entrada de vehículos | 900.000,00 | | 900.000,00 | 823.666,41 | 9.457,26 | | 814.209,15 | 692.847,86 | 121.361,29 | -85.790,85 |
| | Total Concepto | 900.000,00 | | 900.000,00 | 823.666,41 | 9.457,26 | | 814.209,15 | 692.847,86 | 121.361,29 | -85.790,85 |
| | 332 Tasa por utilización privativa o aprovechamiento especial po | | | | | | | | | | |
| | 33200 Tasas: Ocupaciones empresas explo serv. de suministros | 1.552.000,00 | | 1.552.000,00 | 1.437.670,76 | 606,85 | | 1.437.063,91 | 1.420.180,93 | 16.882,98 | -114.936,09 |
| | Total Concepto | 1.552.000,00 | | 1.552.000,00 | 1.437.670,76 | 606,85 | | 1.437.063,91 | 1.420.180,93 | 16.882,98 | -114.936,09 |
| | 333 Tasa por utilización privativa o aprovechamiento especial po | | | | | | | | | | |
| | 33301 Tasas: Ocupaciones empresas explo serv. telefonía móvil | 72.000,00 | | 72.000,00 | | | | | | | -72.000,00 |
| | Total Concepto | 72.000,00 | | 72.000,00 | | | | | | | -72.000,00 |
| | 334 Tasa por apertura de calas y zanjias | | | | | | | | | | |
| | 33400 Tasas: Apertura de calas y zanjias | 5.000,00 | | 5.000,00 | 21.437,55 | | | 21.437,55 | 21.437,55 | | 16.437,55 |
| | Total Concepto | 5.000,00 | | 5.000,00 | 21.437,55 | | | 21.437,55 | 21.437,55 | | 16.437,55 |
| | 335 Tasa por ocupación de la vía pública con terrazas | | | | | | | | | | |
| | 33500 Tasas: Ocupación vía pública con terrazas | 110.000,00 | | 110.000,00 | 128.249,17 | 2.773,57 | | 125.475,60 | 123.718,48 | 1.757,12 | 15.475,60 |
| | Total Concepto | 110.000,00 | | 110.000,00 | 128.249,17 | 2.773,57 | | 125.475,60 | 123.718,48 | 1.757,12 | 15.475,60 |
| | 336 Tasa por ocupación de la vía pública con suspensión temporal | | | | | | | | | | |
| | 33600 Tasa: Ocupación vía pública con suspensión del tráfico | 6.000,00 | | 6.000,00 | 2.819,28 | | | 2.819,28 | 2.819,28 | | -3.180,72 |
| | Total Concepto | 6.000,00 | | 6.000,00 | 2.819,28 | | | 2.819,28 | 2.819,28 | | -3.180,72 |
| | 337 Tasas por aprovechamiento del vuelo | | | | | | | | | | |
| | 33700 Tasas: Ocupación de postes, banderines, cableados | 100,00 | | 100,00 | 21,01 | | | 21,01 | 21,01 | | -78,99 |

(2015)

Capítulo: 3 TASAS, PRECIOS PÚBLICOS Y OTROS INGRESOS

| ARTÍCULO | CONCEPTO SUBCONCEPTO | PREVISIONES PRESUPUESTARIAS | | | DERECHOS RECONOCIDOS | DERECHOS ANULADOS | DERECHOS CANCELADOS | DERECHOS RECONOCIDOS NETOS | RECAUDACIÓN NETA | DERECHOS PENDIENTES DE COBRO A 31 DE DICIEMBRE | EXCESO / DEFECTO PREVISIÓN |
|----------|--|-----------------------------|----------------|--------------|-------------------------|----------------------|------------------------|----------------------------------|---------------------|---|----------------------------------|
| | | INICIALES | MODIFICACIONES | DEFINITIVAS | | | | | | | |
| | Total Concepto | 100,00 | | 100,00 | 21,01 | | | 21,01 | 21,01 | | -78,99 |
| 338 | Compensación de Telefónica de España S.A. | | | | | | | | | | |
| 33800 | Compensación de Telefónica de España SA | 371.000,00 | | 371.000,00 | 372.295,59 | | | 372.295,59 | 372.295,59 | | 1.295,59 |
| | Total Concepto | 371.000,00 | | 371.000,00 | 372.295,59 | | | 372.295,59 | 372.295,59 | | 1.295,59 |
| 339 | Otras tasas por utilización privativa del dominio público | | | | | | | | | | |
| 33901 | Tasas: Instalación de quioscos en la vía pública | 500,00 | | 500,00 | | | | | | | -500,00 |
| 33902 | Tasas: Otras reservas de espacio de la vía pública | 32.000,00 | | 32.000,00 | 43.241,30 | 10.036,92 | | 33.204,38 | 33.204,38 | | 1.204,38 |
| 33903 | Tasas: Ocupación de obras (vallas, gruas, contenedores ... | 123.000,00 | | 123.000,00 | 168.425,96 | 2.880,23 | | 165.545,73 | 163.766,14 | 1.779,59 | 42.545,73 |
| 33904 | Tasas: Ocupación de actividades | 52.000,00 | | 52.000,00 | 14.131,55 | 324,00 | | 13.807,55 | 13.807,55 | | -38.192,45 |
| 33906 | Tasas: Ocupación del Recinto Ferial | 207.000,00 | | 207.000,00 | 223.122,12 | | | 223.122,12 | 223.122,12 | | 16.122,12 |
| 33907 | Tasas: Ocupación Mercadillo Municipal | 144.000,00 | | 144.000,00 | 145.652,36 | 690,24 | | 144.962,12 | 144.214,04 | 748,08 | 962,12 |
| 33909 | Tasas: Sacas de arenas y vertidos | 100,00 | | 100,00 | | | | | | | -100,00 |
| | Total Concepto | 558.600,00 | | 558.600,00 | 594.573,29 | 13.931,39 | | 580.641,90 | 578.114,23 | 2.527,67 | 22.041,90 |
| | Total Artículo. | 3.574.700,00 | | 3.574.700,00 | 3.380.733,06 | 26.769,07 | | 3.353.963,99 | 3.211.434,93 | 142.529,06 | -220.736,01 |
| 34 | Precios públicos | | | | | | | | | | |
| 341 | Servicios asistenciales | | | | | | | | | | |
| 34101 | Precios públicos: Servicio teleasistencia domiciliaria | | | | 11.784,12 | | | 11.784,12 | 11.784,12 | | 11.784,12 |
| | Total Concepto | | | | 11.784,12 | | | 11.784,12 | 11.784,12 | | 11.784,12 |
| 342 | Servicios educativos | | | | | | | | | | |
| 34202 | Precios públicos: Escuelas Infantiles | 455.000,00 | | 455.000,00 | 457.093,32 | 342,00 | | 456.751,32 | 456.751,32 | | 1.751,32 |

(2015)

Capítulo: 3 TASAS, PRECIOS PÚBLICOS Y OTROS INGRESOS

| ARTÍCULO | CONCEPTO SUBCONCEPTO | PREVISIONES PRESUPUESTARIAS | | | DERECHOS RECONOCIDOS | DERECHOS ANULADOS | DERECHOS CANCELADOS | DERECHOS RECONOCIDOS NETOS | RECAUDACIÓN NETA | DERECHOS PENDIENTES DE COBRO A 31 DE DICIEMBRE | EXCESO / DEFECTO PREVISIÓN |
|----------|---|-----------------------------|----------------|--------------|-------------------------|----------------------|------------------------|----------------------------------|---------------------|---|----------------------------------|
| | | INICIALES | MODIFICACIONES | DEFINITIVAS | | | | | | | |
| | 34915 Precio Público: Activ. lúdico festivas D. Personas Mayores | 24.000,00 | | 24.000,00 | 2.150,00 | | | 2.150,00 | 2.150,00 | | -21.850,00 |
| | Total Concepto | 88.902,00 | | 88.902,00 | 51.020,41 | 466,53 | | 50.553,88 | 50.553,88 | | -38.348,12 |
| | Total Artículo. | 924.911,00 | 181.665,09 | 1.106.576,09 | 1.436.574,58 | 1.033,67 | | 1.435.540,91 | 1.435.540,91 | | 328.964,82 |
| 35 | Contribuciones especiales | | | | | | | | | | |
| | 350 Para la ejecución de obras | | | | | | | | | | |
| | 35000 Contribuciones especiales para la ejecución de obras | 100,00 | | 100,00 | 9.861,59 | | | -9.861,59 | -9.861,59 | | -9.961,59 |
| | Total Concepto | 100,00 | | 100,00 | 9.861,59 | | | -9.861,59 | -9.861,59 | | -9.961,59 |
| | Total Artículo. | 100,00 | | 100,00 | 9.861,59 | | | -9.861,59 | -9.861,59 | | -9.961,59 |
| 36 | Ventas | | | | | | | | | | |
| | 360 Ventas | | | | | | | | | | |
| | 36001 Venta de artículos promocionales | 4.000,00 | | 4.000,00 | 13.985,00 | | | 13.985,00 | 13.985,00 | | 9.985,00 |
| | Total Concepto | 4.000,00 | | 4.000,00 | 13.985,00 | | | 13.985,00 | 13.985,00 | | 9.985,00 |
| | Total Artículo. | 4.000,00 | | 4.000,00 | 13.985,00 | | | 13.985,00 | 13.985,00 | | 9.985,00 |
| 38 | Reintegros de operaciones corrientes | | | | | | | | | | |
| | 389 Otros reintegros de operaciones corrientes | | | | | | | | | | |
| | 38900 Reintegros de presupeustos cerrados | 74.000,00 | 18.610,61 | 92.610,61 | 34.604,57 | | | 34.604,57 | 25.681,53 | 8.923,04 | -58.006,04 |
| | Total Concepto | 74.000,00 | 18.610,61 | 92.610,61 | 34.604,57 | | | 34.604,57 | 25.681,53 | 8.923,04 | -58.006,04 |
| | Total Artículo. | 74.000,00 | 18.610,61 | 92.610,61 | 34.604,57 | | | 34.604,57 | 25.681,53 | 8.923,04 | -58.006,04 |
| 39 | Otros ingresos | | | | | | | | | | |
| | 391 Multas | | | | | | | | | | |
| | 39100 Multas por infracciones urbanísticas | 18.000,00 | | 18.000,00 | 16.680,00 | 202,18 | | 16.477,82 | 16.477,82 | | -1.522,18 |

(2015)

Capítulo: 3 TASAS, PRECIOS PÚBLICOS Y OTROS INGRESOS

| ARTÍCULO | CONCEPTO SUBCONCEPTO | PREVISIONES PRESUPUESTARIAS | | | DERECHOS RECONOCIDOS | DERECHOS ANULADOS | DERECHOS CANCELADOS | DERECHOS RECONOCIDOS NETOS | RECAUDACIÓN NETA | DERECHOS PENDIENTES DE COBRO A 31 DE DICIEMBRE | EXCESO / DEFECTO PREVISIÓN |
|----------|---|-----------------------------|----------------|---------------|-------------------------|----------------------|------------------------|----------------------------------|---------------------|---|----------------------------------|
| | | INICIALES | MODIFICACIONES | DEFINITIVAS | | | | | | | |
| | 39939 Otros ingresos: Suministros E.I. Sanserito | 14.000,00 | | 14.000,00 | 8.162,56 | | | 8.162,56 | 8.162,56 | | -5.837,44 |
| | 39947 Otros ingresos: Costas proc. de apremio ATSSR 2012-2014 | | | | 77.358,42 | | | 77.358,42 | 77.358,42 | | 77.358,42 |
| | 39949 Otros ingresos: Costas procedimiento de apremio | 25.000,00 | | 25.000,00 | 43.950,21 | 61,86 | | 43.888,35 | 43.888,35 | | 18.888,35 |
| | 39960 Otros ingresos: Responsabilidad contractual CON 8/84 | | | | 1.481.130,46 | | | 1.481.130,46 | | 1.481.130,46 | 1.481.130,46 |
| | Total Concepto | 697.038,00 | 335.343,50 | 1.032.381,50 | 3.101.909,17 | 949,59 | | 3.100.959,58 | 1.619.384,44 | 1.481.575,14 | 2.068.578,08 |
| | Total Artículo. | 2.453.484,00 | 335.343,50 | 2.788.827,50 | 4.547.818,38 | 23.852,35 | 14.430,14 | 4.509.535,89 | 2.933.696,08 | 1.575.839,81 | 1.720.708,39 |
| | Total Capítulo | 10.842.663,00 | 535.619,20 | 11.378.282,20 | 13.708.793,36 | 74.717,98 | 14.484,32 | 13.619.591,06 | 11.606.156,48 | 2.013.434,58 | 2.241.308,86 |

(2015)

Capítulo: 4 TRANSFERENCIAS CORRIENTES

| ARTÍCULO | CONCEPTO SUBCONCEPTO | PREVISIONES PRESUPUESTARIAS | | | DERECHOS RECONOCIDOS | DERECHOS ANULADOS | DERECHOS CANCELADOS | DERECHOS RECONOCIDOS NETOS | RECAUDACIÓN NETA | DERECHOS PENDIENTES DE COBRO A 31 DE DICIEMBRE | EXCESO / DEFECTO PREVISIÓN |
|----------|--|-----------------------------|----------------|---------------|-------------------------|----------------------|------------------------|----------------------------------|---------------------|---|----------------------------------|
| | | INICIALES | MODIFICACIONES | DEFINITIVAS | | | | | | | |
| 41 | De Organismos Autónomos de la Entidad Local | | | | | | | | | | |
| | 410 De Organismos Autónomos de la Entidad Local | | | | | | | | | | |
| | 41000 Transf. del OOAA Agencia Tributaria Disuelto | | | | 175.322,28 | | | 175.322,28 | 175.322,28 | | 175.322,28 |
| | Total Concepto | | | | 175.322,28 | | | 175.322,28 | 175.322,28 | | 175.322,28 |
| | Total Artículo. | | | | 175.322,28 | | | 175.322,28 | 175.322,28 | | 175.322,28 |
| 42 | De la Administración del Estado | | | | | | | | | | |
| | 420 De la Administración Gral. del Estado | | | | | | | | | | |
| | 42010 Fondo Complementario de Financiación | 11.238.040,00 | | 11.238.040,00 | 11.684.947,90 | 44.794,44 | | 11.640.153,46 | 11.640.153,46 | | 402.113,46 |
| | 42095 Programas de Integración Inmigración | | | | | | | | | | |
| | Total Concepto | 11.238.040,00 | | 11.238.040,00 | 11.684.947,90 | 44.794,44 | | 11.640.153,46 | 11.640.153,46 | | 402.113,46 |
| | Total Artículo. | 11.238.040,00 | | 11.238.040,00 | 11.684.947,90 | 44.794,44 | | 11.640.153,46 | 11.640.153,46 | | 402.113,46 |
| 45 | De Comunidades Autónomas | | | | | | | | | | |
| | 450 De la Administración General de las Comunidades Autónomas | | | | | | | | | | |
| | 45001 Otras transferencias incondicionadas | 1.215.365,00 | | 1.215.365,00 | 902.073,09 | | | 902.073,09 | | 902.073,09 | -313.291,91 |
| | 45002 Transferencias corrientes en cumplimiento de los convenios s | 599.864,00 | | 599.864,00 | 511.635,48 | | | 511.635,48 | 213.181,45 | 298.454,03 | -88.228,52 |
| | 45003 Comunidad de Madrid: Conv. Polítcas de Igualdad | 116.193,00 | | 116.193,00 | 191.737,27 | | | 191.737,27 | 96.105,77 | 95.631,50 | 75.544,27 |
| | 45006 Comunidad de Madrid: Conv. Serv Sociales (pobreza infantil) | | | | 22.865,87 | | | 22.865,87 | 10.176,03 | 12.689,84 | 22.865,87 |
| | 45010 Comunidad de Madrid: Conv. Plan Regional de Drogas | 339.920,00 | | 339.920,00 | 292.574,88 | | | 292.574,88 | | 292.574,88 | -47.345,12 |
| | 45031 Comunidad de Madrid: Conv. Escuelas Infantiles | 334.930,00 | | 334.930,00 | 311.631,02 | | | 311.631,02 | 87.911,26 | 223.719,76 | -23.298,98 |

(2015)

Capítulo: 4 TRANSFERENCIAS CORRIENTES

| ARTÍCULO | CONCEPTO SUBCONCEPTO | PREVISIONES PRESUPUESTARIAS | | | DERECHOS RECONOCIDOS | DERECHOS ANULADOS | DERECHOS CANCELADOS | DERECHOS RECONOCIDOS NETOS | RECAUDACIÓN NETA | DERECHOS PENDIENTES DE COBRO A 31 DE DICIEMBRE | EXCESO / DEFECTO PREVISIÓN |
|----------|--|-----------------------------|----------------|--------------|----------------------|-------------------|---------------------|----------------------------|------------------|--|----------------------------|
| | | INICIALES | MODIFICACIONES | DEFINITIVAS | | | | | | | |
| | 45035 Comunidad de Madrid: Conv. Absentismo Escolar | 9.056,00 | | 9.056,00 | 9.056,91 | | | 9.056,91 | 9.056,91 | | 0,91 |
| | 45039 Comunidad de Madrid: Otras transf/subv Consejería Educación | 12.000,00 | | 12.000,00 | 25.158,74 | | | 25.158,74 | 12.468,78 | 12.689,96 | 13.158,74 |
| | 45054 Comunidad de Madrid: Conv. Formación Ocupacional | | | | 679,72 | 2.673,76 | | -1.994,04 | -2.673,76 | 679,72 | -1.994,04 |
| | 45058 Comunidad de Madrid: Programa Inserción Laboral | | 738.207,71 | 738.207,71 | 891.237,60 | | | 891.237,60 | | 891.237,60 | 153.029,89 |
| | 45060 Otras transferencias corrientes en cumplimiento de convenios | | | | 8.530,09 | | | 8.530,09 | | 8.530,09 | 8.530,09 |
| | 45061 Comunidad de Madrid: Conv. BESCAM | 1.523.130,00 | | 1.523.130,00 | 1.476.960,00 | | | 1.476.960,00 | 615.400,00 | 861.560,00 | -46.170,00 |
| | 45083 Comunidad de Madrid: Transf/subv Deportes | 7.546,00 | | 7.546,00 | 8.573,00 | | | 8.573,00 | | 8.573,00 | 1.027,00 |
| | 45086 Comunidad de Madrid: Transf/subv Juzgado de Paz | 2.400,00 | | 2.400,00 | 4.606,00 | | | 4.606,00 | 2.392,00 | 2.214,00 | 2.206,00 |
| | Total Concepto | 4.160.404,00 | 738.207,71 | 4.898.611,71 | 4.657.319,67 | 2.673,76 | | 4.654.645,91 | 1.044.018,44 | 3.610.627,47 | -243.965,80 |
| | Total Artículo. | 4.160.404,00 | 738.207,71 | 4.898.611,71 | 4.657.319,67 | 2.673,76 | | 4.654.645,91 | 1.044.018,44 | 3.610.627,47 | -243.965,80 |
| 46 | De Entidades locales | | | | | | | | | | |
| | 467 De Consorcios | | | | | | | | | | |
| | 46702 Madrid Región Dgital | | | | 90.012,04 | | | 90.012,04 | | 90.012,04 | 90.012,04 |
| | Total Concepto | | | | 90.012,04 | | | 90.012,04 | | 90.012,04 | 90.012,04 |
| | Total Artículo. | | | | 90.012,04 | | | 90.012,04 | | 90.012,04 | 90.012,04 |
| 47 | De empresas privadas | | | | | | | | | | |
| | 470 De empresas privadas | | | | | | | | | | |
| | 47005 Patrocinio de fiestas y festejos populares | | 35.000,00 | 35.000,00 | 35.000,00 | | | 35.000,00 | 35.000,00 | | |
| | 47011 Aportación inspección y control CON 04/13 | | | | | | | | | | |
| | 47012 Aportación asistencia técnica CON 43/14 | | 73.520,50 | 73.520,50 | 73.520,50 | | | 73.520,50 | 73.520,50 | | |

(2015)

Capítulo: 4 TRANSFERENCIAS CORRIENTES

| ARTÍCULO | CONCEPTO SUBCONCEPTO | PREVISIONES PRESUPUESTARIAS | | | DERECHOS RECONOCIDOS | DERECHOS ANULADOS | DERECHOS CANCELADOS | DERECHOS RECONOCIDOS NETOS | RECAUDACIÓN NETA | DERECHOS PENDIENTES DE COBRO A 31 DE DICIEMBRE | EXCESO / DEFECTO PREVISIÓN |
|----------|---|-----------------------------|----------------|---------------|-------------------------|----------------------|------------------------|----------------------------------|---------------------|---|----------------------------------|
| | | INICIALES | MODIFICACIONES | DEFINITIVAS | | | | | | | |
| | 47015 Patrocinio de actividades culturales y deportivas | | 27.000,00 | 27.000,00 | 27.000,00 | | | 27.000,00 | 27.000,00 | | |
| | Total Concepto | | 135.520,50 | 135.520,50 | 135.520,50 | | | 135.520,50 | 135.520,50 | | |
| | Total Artículo. | | 135.520,50 | 135.520,50 | 135.520,50 | | | 135.520,50 | 135.520,50 | | |
| 48 | De familias e Instituciones sin fines de lucro | | | | | | | | | | |
| | 480 De familias e Instituciones sin fines de lucro | | | | | | | | | | |
| | 48002 Transf. de la FEMP | | 4.965,44 | 4.965,44 | 4.965,44 | | | 4.965,44 | 4.965,44 | | |
| | Total Concepto | | 4.965,44 | 4.965,44 | 4.965,44 | | | 4.965,44 | 4.965,44 | | |
| | Total Artículo. | | 4.965,44 | 4.965,44 | 4.965,44 | | | 4.965,44 | 4.965,44 | | |
| 49 | Del exterior | | | | | | | | | | |
| | 491 Del Fondo de Desarrollo Regional | | | | | | | | | | |
| | 49100 Programa operativo FEDER de Madrid 2007-2013 | | 41.250,00 | 41.250,00 | | | | | | | -41.250,00 |
| | Total Concepto | | 41.250,00 | 41.250,00 | | | | | | | -41.250,00 |
| | Total Artículo. | | 41.250,00 | 41.250,00 | | | | | | | -41.250,00 |
| | Total Capítulo | 15.398.444,00 | 919.943,65 | 16.318.387,65 | 16.748.087,83 | 47.468,20 | | 16.700.619,63 | 12.999.980,12 | 3.700.639,51 | 382.231,98 |

(2015)

Capítulo: 5 INGRESOS PATRIMONIALES

| ARTÍCULO | CONCEPTO SUBCONCEPTO | PREVISIONES PRESUPUESTARIAS | | | DERECHOS RECONOCIDOS | DERECHOS ANULADOS | DERECHOS CANCELADOS | DERECHOS RECONOCIDOS NETOS | RECAUDACIÓN NETA | DERECHOS PENDIENTES DE COBRO A 31 DE DICIEMBRE | EXCESO / DEFECTO PREVISIÓN |
|----------|--|-----------------------------|----------------|--------------|-------------------------|----------------------|------------------------|----------------------------------|---------------------|---|----------------------------------|
| | | INICIALES | MODIFICACIONES | DEFINITIVAS | | | | | | | |
| 52 | Intereses de depósitos | | | | | | | | | | |
| | 520 Intereses de depósitos | | | | | | | | | | |
| | 52000 Intereses de depósitos bancarios | 15.000,00 | | 15.000,00 | 9.193,82 | | | 9.193,82 | 9.193,82 | | -5.806,18 |
| | Total Concepto | 15.000,00 | | 15.000,00 | 9.193,82 | | | 9.193,82 | 9.193,82 | | -5.806,18 |
| | Total Artículo. | 15.000,00 | | 15.000,00 | 9.193,82 | | | 9.193,82 | 9.193,82 | | -5.806,18 |
| 53 | Dividendos y participación beneficios | | | | | | | | | | |
| | 534 De sociedades mercantiles, entidades públicas empresariales | | | | | | | | | | |
| | 53400 De sociedades y entidades dependientes de las entidades loca | | | | | | | | | | |
| | 53410 De sociedades y entidades no dependientes de las entidades I | 381.000,00 | | 381.000,00 | 367.600,61 | | | 367.600,61 | 367.600,61 | | -13.399,39 |
| | Total Concepto | 381.000,00 | | 381.000,00 | 367.600,61 | | | 367.600,61 | 367.600,61 | | -13.399,39 |
| | Total Artículo. | 381.000,00 | | 381.000,00 | 367.600,61 | | | 367.600,61 | 367.600,61 | | -13.399,39 |
| 54 | Rentas de bienes inmuebles | | | | | | | | | | |
| | 541 Arrendamientos de fincas urbanas | | | | | | | | | | |
| | 54100 Arrendamientos de fincas urbanas | 336.000,00 | | 336.000,00 | 312.579,04 | | | 312.579,04 | 312.579,04 | | -23.420,96 |
| | Total Concepto | 336.000,00 | | 336.000,00 | 312.579,04 | | | 312.579,04 | 312.579,04 | | -23.420,96 |
| | Total Artículo. | 336.000,00 | | 336.000,00 | 312.579,04 | | | 312.579,04 | 312.579,04 | | -23.420,96 |
| 55 | Productos de concesiones y aprovechamientos especiales | | | | | | | | | | |
| | 550 Productos de concesiones y aprovechamientos especiales | | | | | | | | | | |
| | 55000 Concesiones Adm. con contraprestación periódica | 1.090.000,00 | 700,46 | 1.090.700,46 | 1.008.382,59 | 93,94 | | 1.008.288,65 | 748.722,93 | 259.565,72 | -82.411,81 |

(2015)

Capítulo: 5 INGRESOS PATRIMONIALES

| ARTÍCULO | CONCEPTO SUBCONCEPTO | PREVISIONES PRESUPUESTARIAS | | | DERECHOS RECONOCIDOS | DERECHOS ANULADOS | DERECHOS CANCELADOS | DERECHOS RECONOCIDOS NETOS | RECAUDACIÓN NETA | DERECHOS PENDIENTES DE COBRO A 31 DE DICIEMBRE | EXCESO / DEFECTO PREVISIÓN |
|----------|-------------------------|-----------------------------|----------------|--------------|-------------------------|----------------------|------------------------|----------------------------------|---------------------|---|----------------------------------|
| | | INICIALES | MODIFICACIONES | DEFINITIVAS | | | | | | | |
| | Total Concepto | 1.090.000,00 | 700,46 | 1.090.700,46 | 1.008.382,59 | 93,94 | | 1.008.288,65 | 748.722,93 | 259.565,72 | -82.411,81 |
| | Total Artículo. | 1.090.000,00 | 700,46 | 1.090.700,46 | 1.008.382,59 | 93,94 | | 1.008.288,65 | 748.722,93 | 259.565,72 | -82.411,81 |
| | Total Capítulo | 1.822.000,00 | 700,46 | 1.822.700,46 | 1.697.756,06 | 93,94 | | 1.697.662,12 | 1.438.096,40 | 259.565,72 | -125.038,34 |

(2015)

Capítulo: 7 TRANSFERENCIAS DE CAPITAL

| ARTÍCULO | CONCEPTO SUBCONCEPTO | PREVISIONES PRESUPUESTARIAS | | | DERECHOS RECONOCIDOS | DERECHOS ANULADOS | DERECHOS CANCELADOS | DERECHOS RECONOCIDOS NETOS | RECAUDACIÓN NETA | DERECHOS PENDIENTES DE COBRO A 31 DE DICIEMBRE | EXCESO / DEFECTO PREVISIÓN |
|----------|---|-----------------------------|----------------|-------------|-------------------------|----------------------|------------------------|----------------------------------|---------------------|---|----------------------------------|
| | | INICIALES | MODIFICACIONES | DEFINITIVAS | | | | | | | |
| 75 | De Comunidades Autónomas | | | | | | | | | | |
| | 750 De la Administración General de las Comunidades Autónomas | | | | | | | | | | |
| | 75031 Comunidad de Madrid: Conv. mejora y reforma de colegios | | 1.274,25 | 1.274,25 | | | | | | | -1.274,25 |
| | 75086 Comunidad de Madrid: Equipamiento Cultura | | 11.726,70 | 11.726,70 | 11.726,70 | | | 11.726,70 | | 11.726,70 | |
| | Total Concepto | | 13.000,95 | 13.000,95 | 11.726,70 | | | 11.726,70 | | 11.726,70 | -1.274,25 |
| | Total Artículo. | | 13.000,95 | 13.000,95 | 11.726,70 | | | 11.726,70 | | 11.726,70 | -1.274,25 |
| 79 | Del exterior | | | | | | | | | | |
| | 791 Del Fondo de Desarrollo Regional | | | | | | | | | | |
| | 79100 Programa Operativo FEDER de Madrid 2007-2013 | | 71.500,00 | 71.500,00 | | | | | | | -71.500,00 |
| | Total Concepto | | 71.500,00 | 71.500,00 | | | | | | | -71.500,00 |
| | Total Artículo. | | 71.500,00 | 71.500,00 | | | | | | | -71.500,00 |
| | Total Capítulo | | 84.500,95 | 84.500,95 | 11.726,70 | | | 11.726,70 | | 11.726,70 | -72.774,25 |

(2015)

Capítulo: 8 ACTIVOS FINANCIEROS

| ARTÍCULO | CONCEPTO SUBCONCEPTO | PREVISIONES PRESUPUESTARIAS | | | DERECHOS RECONOCIDOS | DERECHOS ANULADOS | DERECHOS CANCELADOS | DERECHOS RECONOCIDOS NETOS | RECAUDACIÓN NETA | DERECHOS PENDIENTES DE COBRO A 31 DE DICIEMBRE | EXCESO / DEFECTO PREVISIÓN |
|----------|--|-----------------------------|----------------|---------------|-------------------------|----------------------|------------------------|----------------------------------|---------------------|---|----------------------------------|
| | | INICIALES | MODIFICACIONES | DEFINITIVAS | | | | | | | |
| 83 | Reintegro de préstamos de fuera del sector público | | | | | | | | | | |
| | 830 Reintegro de préstamos de fuera del sector público a corto p | | | | | | | | | | |
| | 83000 Reintegros de anticipos reintegrables al personal | 180.000,00 | | 180.000,00 | 37.712,52 | | 37.712,52 | 37.712,52 | | | -142.287,48 |
| | 83001 Reintegros de anticipos s/nómina al personal | | 792.154,19 | 792.154,19 | 872.093,72 | | 872.093,72 | 872.093,72 | | | 79.939,53 |
| | Total Concepto | 180.000,00 | 792.154,19 | 972.154,19 | 909.806,24 | | 909.806,24 | 909.806,24 | | | -62.347,95 |
| | Total Artículo. | 180.000,00 | 792.154,19 | 972.154,19 | 909.806,24 | | 909.806,24 | 909.806,24 | | | -62.347,95 |
| 87 | Remanente de tesorería | | | | | | | | | | |
| | 870 Remanente de tesorería | | | | | | | | | | |
| | 87000 Para gastos generales | | | | | | | | | | |
| | 87010 Para gastos con financiación afectada | | 22.252.968,88 | 22.252.968,88 | | | | | | | -22.252.968,88 |
| | Total Concepto | | 22.252.968,88 | 22.252.968,88 | | | | | | | -22.252.968,88 |
| | Total Artículo. | | 22.252.968,88 | 22.252.968,88 | | | | | | | -22.252.968,88 |
| | Total Capítulo | 180.000,00 | 23.045.123,07 | 23.225.123,07 | 909.806,24 | | 909.806,24 | 909.806,24 | | | -22.315.316,83 |

(2015)

Capítulo: 9 PASIVOS FINANCIEROS

| ARTÍCULO | CONCEPTO SUBCONCEPTO | PREVISIONES PRESUPUESTARIAS | | | DERECHOS RECONOCIDOS | DERECHOS ANULADOS | DERECHOS CANCELADOS | DERECHOS RECONOCIDOS NETOS | RECAUDACIÓN NETA | DERECHOS PENDIENTES DE COBRO A 31 DE DICIEMBRE | EXCESO / DEFECTO PREVISIÓN |
|----------|---|-----------------------------|----------------|---------------|-------------------------|----------------------|------------------------|----------------------------------|---------------------|---|----------------------------------|
| | | INICIALES | MODIFICACIONES | DEFINITIVAS | | | | | | | |
| 91 | Préstamos recibidos en euros | | | | | | | | | | |
| | 913 Préstamos recibidos a largo plazo de entes de fuera del sect | | | | | | | | | | |
| | 91301 Préstamos a largo plazo | | | | | | | | | | |
| | Total Concepto | | | | | | | | | | |
| | Total Artículo. | | | | | | | | | | |
| | Total Capítulo | | | | | | | | | | |
| | Total | 73.834.700,00 | 24.585.887,33 | 98.420.587,33 | 80.772.981,20 | 1.357.114,02 | 14.488,26 | 79.401.378,92 | 68.065.428,51 | 11.335.950,41 | -19.019.208,41 |