

LIQUIDACIÓN DEL PRESUPUESTO

2021

ÍNDICE

1. DECRETO DE APROBACIÓN
2. CUADRO RESUMEN DE LA LIQUIDACIÓN DEL PRESUPUESTO
3. SITUACIÓN DE LOS REMANENTES DE CRÉDITO
4. RESULTADO PRESUPUESTARIO
5. REMANENTE DE TESORERÍA
6. AHORRO NETO
7. ESTABILIDAD PRESUPUESTARIA Y REGLA DE GASTO
8. ACTA DE ARQUEO

ÍNDICE (continuación)

9. ESTADO DE LIQUIDACIÓN DEL PRESUPUESTO DE GASTOS

1. Liquidación del presupuesto de gastos

2. Resumen por clasificación económica del gasto

3. Resumen por clasificación por programa del gasto

4. Resumen de obligaciones reconocidas netas por clasificación por programa y capítulo

10. ESTADO DE LIQUIDACIÓN DEL PRESUPUESTO DE INGRESOS

5. Liquidación del presupuesto de ingresos

6. Resumen por clasificación económica de los ingresos

1. DECRETO DE APROBACIÓN

OTROS DATOS

Código para validación: **5KZ50-7ID40-W318C**Fecha de emisión: **6 de Mayo de 2022 a las 13:29:34**

Página 1 de 4

FIRMAS

El documento ha sido firmado o aprobado por :

1.- Interventor de AYTO. SAN SEBASTIAN DE LOS REYES Firmado 06/05/2022 10:37

2.- Concejal de Economía, Hacienda, Contratación y Compras de AYTO. SAN SEBASTIAN DE LOS

REYES Firmado 06/05/2022 11:30

3.- Alcalde - Presidente de AYTO. SAN SEBASTIAN DE LOS REYES Firmado 06/05/2022 11:37

4.- Junta de Gobierno Local - Titular del Órgano de Apoyo de AYTO. SAN SEBASTIAN DE LOS

REYES Firmado 06/05/2022 12:40

ESTADO

FIRMADO

06/05/2022 12:40

DECRETO

| | |
|------------------------|----------------------------------|
| ORGANO COMPETENTE: | Alcalde |
| UNIDAD ADMINISTRATIVA: | Intervención |
| TIPO Y Nº DE EXPTE: | LIQ 2021 |
| ASUNTO: | Liquidación del Presupuesto 2021 |

Antecedentes

Cerrado y liquidado el Presupuesto del Ayuntamiento correspondiente al ejercicio de 2021, y confeccionados los estados demostrativos de dicha liquidación presupuestaria, se informa la liquidación del Presupuesto por esta Intervención.

La liquidación presupuestaria indicada arroja los siguientes resultados:

| | |
|--|-----------------|
| Remanente de Tesorería para gastos generales | 24.890.222,27 € |
| Resultado presupuestario ajustado | 11.613.998,01 € |
| Ahorro bruto | 8.651.565,82 € |
| Ahorro neto | 8.651.565,82 € |
| Superávit / Déficit en términos SEC | 6.854.154,52 € |

De los datos que se desprenden de la liquidación del ejercicio 2021, se observa que el Remanente de Tesorería para gastos generales disminuye respecto del ejercicio inmediato anterior, al pasar de 29.476.187,21 € a 24.890.222,27 €, cuyas causas puede verse en el Estado del Remanente de Tesorería, al realizar un análisis comparativo de ambos ejercicios.

Se ha practicado un ajuste de saldos de dudoso cobro por importe de 26.608.058,53 € de acuerdo con lo previsto en el art. 47 de las Bases de Ejecución del Presupuesto de 2021, en concordancia con lo establecido en el art. 193 bis Real Decreto Legislativo 2/2004, de 5 de marzo, por el que se aprueba el texto refundido de la Ley Reguladora de las Haciendas Locales, introducido por el número Uno del artículo segundo de la Ley 27/2013, 27 diciembre, de racionalización y sostenibilidad de la Administración Local. Dicho ajuste se realiza en aplicación del principio contable de prudencia, regulado en el Plan General de contabilidad pública adaptado a la Administración Local, y no significa que todo su importe se transforme en saldo incobrable, ni implica la anulación de los correspondientes derechos de cobro.

El exceso de financiación afectada o Remanente de Tesorería Afectado asciende a 27.803.355,37 €, de los cuales

- 10.853.747,22 € se corresponden enajenación en 2018 de la parcela Z-01-04-1 "Pilar de Abajo", y por acuerdo de la Junta de Gobierno del 6 de marzo de 2018 ha de destinarse a la



OTROS DATOS

Código para validación: **5KZ50-7ID40-W3I8C**
 Fecha de emisión: **6 de Mayo de 2022 a las 13:29:34**
 Página 2 de 4

FIRMAS

El documento ha sido firmado o aprobado por :

- 1.- Interventor de AYTO. SAN SEBASTIAN DE LOS REYES Firmado 06/05/2022 10:37
- 2.- Concejal de Economía, Hacienda, Contratación y Compras de AYTO. SAN SEBASTIAN DE LOS REYES Firmado 06/05/2022 11:30
- 3.- Alcalde - Presidente de AYTO. SAN SEBASTIAN DE LOS REYES Firmado 06/05/2022 11:37
- 4.- Junta de Gobierno Local - Titular del Órgano de Apoyo de AYTO. SAN SEBASTIAN DE LOS REYES Firmado 06/05/2022 12:40

ESTADO

FIRMADO
 06/05/2022 12:40



construcción de un Parque Urbano en la ZO 13 del PGOU "Parque de la Marina", habiéndose incorporado al ejercicio 2021 según lo dispuesto en el art. 182 del del Real Decreto Legislativo 2/2004, de 5 de marzo, por el que se aprueba el texto refundido de la Ley Reguladora de las Haciendas Locales (TRLRHL).

- 9.745.459,02 € se corresponden la Enajenación del inmueble y parcela municipal IE-1A ZO Moscatelares Finca registral 43999, y por acuerdos de la Junta de Gobierno Local 4/232/2021 de 19/08, 18/280/2021 de 21/09 y 7/322/2021 de 13/10, ha de destinarse a las siguientes inversiones:

| | |
|--|--------------|
| Edificio Bienestar Social | 2.680.000,00 |
| Nueva Red Semafórica Vías públicas | 75.000,00 |
| Nuevo colector red saneamiento Navarrondan | 773.112,02 |
| Nuevos contenedores soterrados | 689.700,00 |
| Campos de rugby Campo Norte Real | 4.290.367,00 |
| Campo fútbol 7, voleibol y softball campo de la Marina | 108.900,00 |
| Complejo deportivo y social con piscina cubierta, fitness en Club de Campo | 434.390,00 |
| Complejo deportivo de playa, rugby, 2 balonmano, 2 voleibol Dehesa Vieja | 143.990,00 |
| Nuevo colector red saneamiento Navarrondan | 50.000,00 |
| Nueva pista y campo de fútbol Moscatelares | 500.000,00 |

Por otro lado, el Resultado Presupuestario ajustado asciende a 11.613.998,01 € frente al obtenido en el ejercicio de 2020, que fue de 10.778.218,76 € confirmando la tendencia positiva de ejercicios anteriores, una vez descontado el impacto negativo que tuvo en la liquidación de 2019 el expediente de devolución y compensación IBIU 2007 a 2018 aprobado por Decreto 2632/18, que supuso una devolución por un importe total de 6.527.809,90 € con una compensación de 4.973.974,02 € por derechos reconocidos.

El Ahorro bruto y neto asciende a 8.651.565,82 €, siendo igual el bruto y neto, al ser uno de los pocos Ayuntamientos de España sin deuda financiera.

La Ley Orgánica 2/2012, de 27 de abril, de Estabilidad Presupuestaria y Sostenibilidad Financiera (LOEPSF) establece que ha de calcularse el superávit o déficit que presente la correspondiente liquidación en términos del Sistema Europeo de Cuentas (SEC).

Realizados los preceptivos ajustes, que pueden consultarse en el correspondiente estado explicativo, se obtiene un superávit en términos SEC de 6.854.154,52 frente al déficit en términos SEC por importe de -4.271.880,15 del ejercicio anterior, y por tanto, el Ayuntamiento cumple con el objetivo previsto en la citada ley y se encuentra en situación de estabilidad presupuestaria.

En cambio, la presente liquidación incumple la Regla de Gasto que prescribe la citada Ley Orgánica de Estabilidad Presupuestaria, ascendiendo la diferencia entre el límite de la Regla de Gasto para 2021 y el Gasto computable resultante de la liquidación a menos 7.268.681,09, de acuerdo con el objetivo de incremento del 3% fijado en febrero de 2020 por el Consejo de Ministros.

OTROS DATOS

Código para validación: **5KZ50-7ID40-W3I8C**
 Fecha de emisión: **6 de Mayo de 2022 a las 13:29:34**
 Página 3 de 4

FIRMAS

El documento ha sido firmado o aprobado por :

- 1.- Interventor de AYTO. SAN SEBASTIAN DE LOS REYES Firmado 06/05/2022 10:37
- 2.- Concejal de Economía, Hacienda, Contratación y Compras de AYTO. SAN SEBASTIAN DE LOS REYES Firmado 06/05/2022 11:30
- 3.- Alcalde - Presidente de AYTO. SAN SEBASTIAN DE LOS REYES Firmado 06/05/2022 11:37
- 4.- Junta de Gobierno Local - Titular del Órgano de Apoyo de AYTO. SAN SEBASTIAN DE LOS REYES Firmado 06/05/2022 12:40

ESTADO

FIRMADO
 06/05/2022 12:40



No obstante, dicho incumplimiento no conlleva la aplicación de las medidas correctivas y coercitivas previstas en la citada Ley Orgánica 2/2012, de 27 de abril, de Estabilidad Presupuestaria y Sostenibilidad Financiera, al apreciar el Congreso de los Diputados en su sesión de 20 de octubre de 2020, por mayoría absoluta de sus miembros, la petición del Consejo de Ministros, que se da una situación de emergencia extraordinaria que motiva la suspensión de las reglas fiscales, requisito que establece el artículo 11.3 de la LOEPSF.

Por lo tanto, desde el 20 de octubre de 2020, quedaron suspendidas las reglas fiscales para 2020 y 2021, y en estos años, no se exigirá la presentación de planes económico-financieros, ni su aprobación, ni se aplicarán medidas como la adopción de acuerdos de no disponibilidad de créditos con origen en aspectos relativos a la presentación o aprobación de dichos planes o al cumplimiento de las reglas.

El artículo 191.3 del Texto Refundido de la Ley Reguladora de las haciendas Locales (RDL 2/2004 de 5 de marzo) establece que:

Las entidades locales deberán confeccionar la liquidación de su presupuesto antes del día primero de marzo del ejercicio siguiente.

La aprobación de la liquidación del presupuesto corresponde al presidente de la entidad local, previo informe de la intervención.

Por otro lado, el artículo 193.4 del mismo cuerpo legal determina que de la liquidación de cada uno de los presupuestos que integra el presupuesto general y de los estados financieros de las sociedades mercantiles dependientes de la entidad, una vez realizada su aprobación, se dará cuenta al Pleno en la primera sesión que celebre.

También es preciso destacar que hay que procurar cumplir con los plazos que prescribe el Texto Refundido de la Ley Reguladora de las haciendas Locales que se encuentran regulados en los artículos 168.4 y 169.2. Ambos preceptos determinan que el presupuesto municipal debe aprobarse inicialmente antes del 15 de octubre del ejercicio inmediato anterior al que debe entrar en vigor. Y que la aprobación definitiva de dicho presupuesto deberá realizarse antes del 31 de diciembre del año anterior al que entre en vigor, para que pueda desplegar eficacia a partir del 1 de enero del ejercicio que proceda.

Por último, en aras de mejorar el cumplimiento del principio de eficacia, debe destacarse, que del cuadro resumen de la liquidación del presupuesto que se informa, se deduce que en las modificaciones de crédito que se refiere a gastos de personal (capítulo I) y gastos corrientes en bienes y servicios (Capítulo II), existe un importante nivel de inejecución presupuestaria, si se comparan las columnas de modificaciones presupuestarias, créditos totales y remanentes de crédito. La información expresada indica que una mejor gestión de los créditos presupuestarios de ambos capítulos hubiera hecho innecesaria la tramitación de la mayoría de los expedientes de modificación de crédito incoados. Por ello, se propone mejorar la planificación de la gestión de ambos capítulos, insistiendo hasta la saciedad que sin calendarios y seguimiento continuo de lo planificado no es posible acometer una gestión económico-financiera eficaz y eficiente.

Consideraciones legales

El órgano competente para la aprobación de la liquidación del presupuesto que se informa es el Alcalde, dándose cuenta al Pleno en la primera sesión que se celebre, de acuerdo con lo establecido en el Art. 191

OTROS DATOS

Código para validación: **5KZ50-7ID40-W3I8C**Fecha de emisión: **6 de Mayo de 2022 a las 13:29:34**

Página 4 de 4

FIRMAS

El documento ha sido firmado o aprobado por :

- 1.- Interventor de AYTO. SAN SEBASTIAN DE LOS REYES Firmado 06/05/2022 10:37
- 2.- Concejal de Economía, Hacienda, Contratación y Compras de AYTO. SAN SEBASTIAN DE LOS REYES Firmado 06/05/2022 11:30
- 3.- Alcalde - Presidente de AYTO. SAN SEBASTIAN DE LOS REYES Firmado 06/05/2022 11:37
- 4.- Junta de Gobierno Local - Titular del Órgano de Apoyo de AYTO. SAN SEBASTIAN DE LOS REYES Firmado 06/05/2022 12:40

ESTADO

FIRMADO
06/05/2022 12:40

del Real Decreto Legislativo 2/2004, de 5 de marzo, por el que se aprueba el texto refundido de la Ley Reguladora de las Haciendas Locales; y Art. 90 del R.D. 500/1990.

Concluido el expediente se formula la siguiente propuesta de

DECRETO

Primero.- Aprobar la liquidación del Presupuesto del Ayuntamiento correspondiente al ejercicio de 2021 con los siguientes resultados:

| | |
|--|-----------------|
| - Remanente de tesorería para gastos generales | 24.890.222,27 € |
| - Resultado presupuestario ajustado | 11.613.998,01 € |

Segundo.- Dese cuenta al Pleno en la primera sesión ordinaria que celebre.

El Interventor General

Enterado,
El Concejal Delegado de Economía, Hacienda, Contratación y Compras

Visto cuanto antecede

RESUELVO:

Aprobar la propuesta en sus propios términos.

Procede la transcripción de este Decreto en el Libro correspondiente.

Alcalde



Titular del Órgano de Apoyo a la Junta de Gobierno

(Disposición Adicional 8ª Ley 7/85, de 2 de abril)

San Sebastián de los Reyes, a la fecha y con las firmas electrónicas que figuran en este documento.

2. CUADRO RESUMEN DE LA LIQUIDACIÓN DEL PRESUPUESTO

CUADRO RESUMEN LIQUIDACIÓN DEL PRESUPUESTO

| PRESUPUESTO DE INGRESOS | PREVISIONES INICIALES | MODIFICACIONES | PREVISIONES DEFINITIVAS | DERECHOS RECONOCIDOS NETOS | RECAUDACIÓN LÍQUIDA | PENDIENTE DE COBRO | ESTADO DE EJECUCIÓN |
|--|-----------------------|----------------------|-------------------------|----------------------------|----------------------|---------------------|-----------------------|
| CAPÍTULO I IMPUESTOS DIRECTOS | 43.618.388,01 | 161.573,63 | 43.779.961,64 | 46.285.048,90 | 40.357.667,82 | 5.927.381,08 | 2.505.087,26 |
| CAPÍTULO II IMPUESTOS INDIRECTOS | 5.285.624,00 | 0,00 | 5.285.624,00 | 5.842.788,04 | 5.842.788,04 | 0,00 | 557.164,04 |
| CAPÍTULO III TASAS Y OTROS INGRESOS | 11.461.644,33 | 0,00 | 11.461.644,33 | 11.633.787,24 | 9.959.992,93 | 1.673.794,31 | 172.142,91 |
| CAPÍTULO IV TRANSFERENCIAS CORRIENTES | 17.782.375,10 | 845.043,23 | 18.627.418,33 | 18.504.437,09 | 18.037.677,36 | 466.759,73 | -122.981,24 |
| CAPÍTULO V INGRESOS PATRIMONIALES | 2.220.200,00 | 0,00 | 2.220.200,00 | 1.677.800,52 | 1.402.044,40 | 275.756,12 | -542.399,48 |
| CAPÍTULO VI ENAJENACIÓN DE INVERSIONES | 0,00 | 9.868.719,02 | 9.868.719,02 | 9.868.719,02 | 9.868.719,02 | 0,00 | 0,00 |
| CAPÍTULO VII TRANSFERENCIAS DE CAPITAL | 0,00 | 3.889.246,89 | 3.889.246,89 | 0,00 | 0,00 | 0,00 | -3.889.246,89 |
| CAPÍTULO VIII ACTIVOS FINANCIEROS | 180.000,00 | 44.446.582,48 | 44.626.582,48 | 87.966,66 | 87.966,66 | 0,00 | -44.538.615,82 |
| CAPÍTULO IX PASIVOS FINANCIEROS | 0,00 | 0,00 | 0,00 | 0,00 | 0,00 | 0,00 | 0,00 |
| SUMA TOTAL DE INGRESOS (d) | 80.548.231,44 | 59.211.165,25 | 139.759.396,69 | 93.900.547,47 | 85.556.856,23 | 8.343.691,24 | -45.858.849,22 |

| PRESUPUESTO DE GASTOS | CRÉDITOS INICIALES | MODIFICACIONES | CRÉDITOS TOTALES | OBLIGACIONES RECONOCIDAS NETAS | PAGOS LÍQUIDOS | PENDIENTE DE PAGO | REMANENTES DE CRÉDITO |
|--|----------------------|----------------------|-----------------------|--------------------------------|----------------------|---------------------|-----------------------|
| CAPÍTULO I GASTOS DE PERSONAL | 33.700.000,00 | 411.232,91 | 34.111.232,91 | 32.727.792,19 | 31.912.957,34 | 814.834,85 | 1.383.440,72 |
| CAPÍTULO II GASTOS CTES. EN BIENES Y SERVICIOS | 37.633.345,82 | 1.111.361,54 | 38.744.707,36 | 32.763.788,35 | 30.501.415,15 | 2.262.373,20 | 5.980.919,01 |
| CAPÍTULO III GASTOS FINANCIEROS | 365.000,00 | -83.595,55 | 281.404,45 | 172.832,15 | 166.527,46 | 6.304,69 | 108.572,30 |
| CAPÍTULO IV TRANSFERENCIAS CORRIENTES | 7.929.505,25 | 2.286.904,21 | 10.216.409,46 | 9.800.715,43 | 8.825.140,67 | 975.574,76 | 415.694,03 |
| CAPÍTULO V FONDO DE CONTINGENCIA | 399.801,82 | 0,00 | 399.801,82 | 0,00 | 0,00 | 0,00 | 399.801,82 |
| CAPÍTULO VI INVERSIONES REALES | 339.513,66 | 55.482.505,14 | 55.822.018,80 | 10.077.896,96 | 8.143.919,55 | 1.933.977,41 | 45.744.121,84 |
| CAPÍTULO VII TRANSFERENCIAS DE CAPITAL | 0,00 | 2.757,00 | 2.757,00 | 0,00 | 0,00 | 0,00 | 2.757,00 |
| CAPÍTULO VIII ACTIVOS FINANCIEROS | 180.000,00 | 0,00 | 180.000,00 | 87.250,00 | 87.250,00 | 0,00 | 92.750,00 |
| CAPÍTULO IX PASIVOS FINANCIEROS | 0,00 | 0,00 | 0,00 | 0,00 | 0,00 | 0,00 | 0,00 |
| SUMA TOTAL DE GASTOS (g) | 80.547.166,55 | 59.211.165,25 | 139.758.331,80 | 85.630.275,08 | 79.637.210,17 | 5.993.064,91 | 54.128.056,72 |

| | | | | | | | |
|-------------------|-----------------|-------------|-----------------|---------------------|---------------------|---------------------|--|
| DIFERENCIAS (d-g) | 1.064,89 | 0,00 | 1.064,89 | 8.270.272,39 | 5.919.646,06 | 2.350.626,33 | |
|-------------------|-----------------|-------------|-----------------|---------------------|---------------------|---------------------|--|

3. SITUACIÓN DE LOS REMANENTES DE CRÉDITO

SITUACIÓN DE LOS REMANENTES DE CRÉDITO

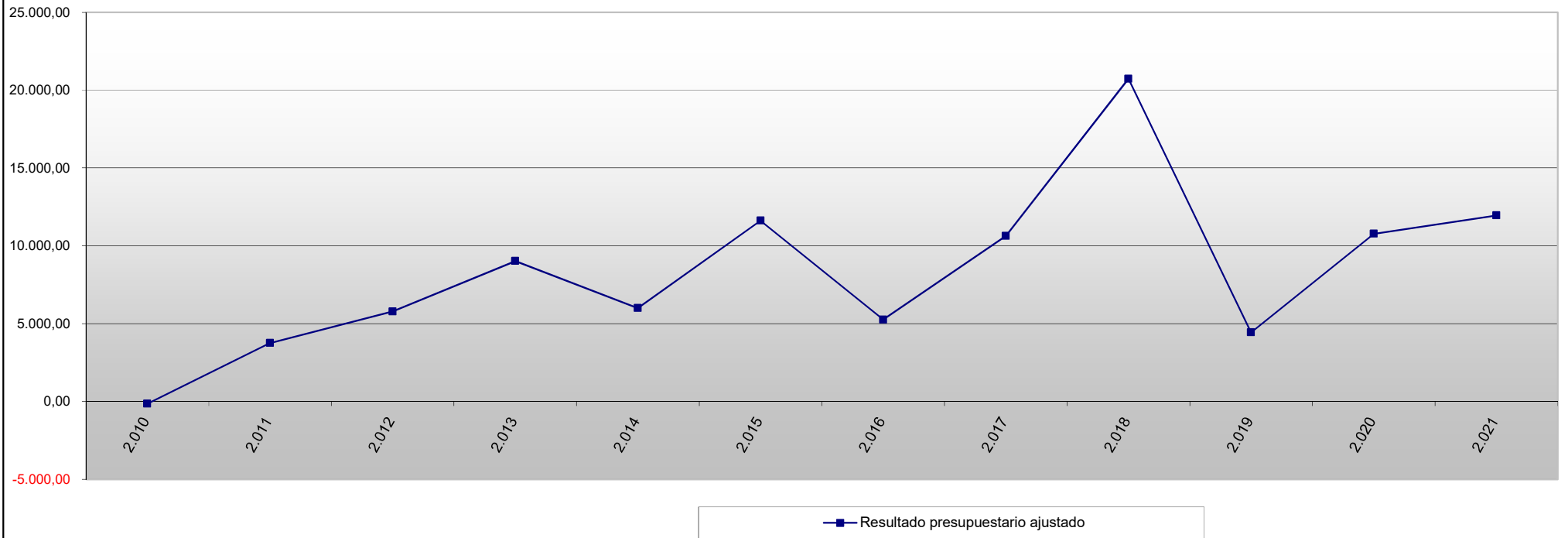
| | | INCORPORABLES | NO INCORPORABLES |
|-----------------------------------|----------------------|----------------------|---------------------|
| COMPROMETIDOS | | 7.529.839,89 | 783.858,23 |
| Autorizados | | 3.658.791,05 | |
| Retenidos | | 6.676.910,06 | |
| Disponibles | | 29.013.529,93 | 6.465.127,56 |
| No Disponibles | | | |
| NO COMPROMETIDOS | 0,00 | 39.349.231,04 | 6.465.127,56 |
| | | 46.879.070,93 | 7.248.985,79 |
| TOTAL REMANENTE DE CRÉDITO | 54.128.056,72 | | |

4. RESULTADO PRESUPUESTARIO

RESULTADO PRESUPUESTARIO

| CONCEPTOS | DERECHOS RECONOCIDOS NETOS | OBLIGACIONES RECONOCIDAS NETAS | AJUSTES | RESULTADO PRESUPUESTARIO |
|---|----------------------------|--------------------------------|---------------------|--------------------------|
| a. Operaciones corrientes | 83.943.861,79 | 75.465.128,12 | | 8.478.733,67 |
| b. Otras operaciones no financieras | 9.868.719,02 | 10.077.896,96 | | -209.177,94 |
| 1. Total operaciones no financieras (a+b) | 93.812.580,81 | 85.543.025,08 | | 8.269.555,73 |
| c. Activos financieros | 87.966,66 | 87.250,00 | | 716,66 |
| d. Pasivos financieros | 0,00 | 0,00 | | 0,00 |
| 2. Total operaciones financieras (c+d) | 87.966,66 | 87.250,00 | | 716,66 |
| I. RESULTADO PRESUPUESTARIO DEL EJERCICIO (I=1+2) | 93.900.547,47 | 85.630.275,08 | | 8.270.272,39 |
| AJUSTES: | | | | |
| 3. Créditos gastados financiados con remanente de tesorería para gastos generales | | | 10.036.705,68 | |
| 4. Desviaciones de financiación negativas del ejercicio | | | 3.512.128,45 | |
| 5. Desviaciones de financiación positivas del ejercicio | | | 10.205.108,51 | |
| II. TOTAL AJUSTES (II=3+4-5) | | | 3.343.725,62 | |
| RESULTADO PRESUPUESTARIO AJUSTADO (I+II) | | | | 11.613.998,01 |

EVOLUCIÓN DEL RESULTADO PRESUPUESTARIO 2010 - 2021



DATOS:

| | 2.010 | 2.011 | 2.012 | 2.013 | 2.014 | 2.015 | 2.016 | 2.017 | 2.018 | 2.019 | 2.020 | 2.021 |
|--|---------|----------|----------|----------|----------|-----------|----------|-----------|-----------|----------|-----------|-----------|
| Resultado presupuestario ajustado | -140,20 | 3.752,54 | 5.787,89 | 9.029,46 | 6.001,26 | 11.615,41 | 5.259,09 | 10.628,21 | 20.736,09 | 4.439,81 | 10.778,22 | 11.950,80 |

NOTAS:

Datos en miles de euros

5. REMANENTE DE TESORERÍA

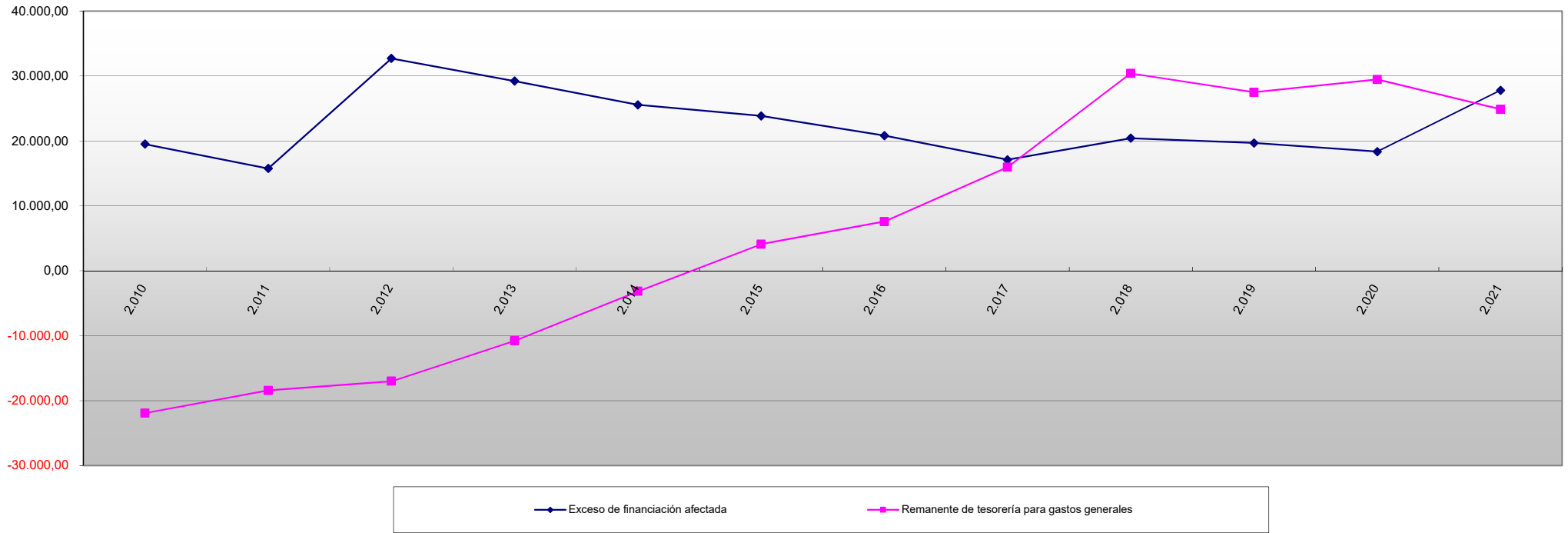
ESTADO DEL REMANENTE DE TESORERÍA

| COMPONENTES | IMPORTE | | IMPORTE | |
|--|---------------|----------------------|---------------|----------------------|
| | 2.021 | | 2.020 | |
| 1. (+) Fondos líquidos | | 50.609.113,66 | | 41.824.117,10 |
| 2. (+) Derechos pendientes de cobro | | 44.546.968,11 | | 43.716.320,46 |
| - (+) del Presupuesto corriente | 8.343.691,24 | | 10.989.145,71 | |
| - (+) de Presupuesto cerrados | 36.093.207,61 | | 32.614.710,54 | |
| - (+) de operaciones no presupuestarias | 110.069,26 | | 112.464,21 | |
| 3. (-) Obligaciones pendientes de pago | | 13.460.832,05 | | 10.803.413,31 |
| - (+) del Presupuesto corriente | 5.993.064,91 | | 5.037.754,99 | |
| - (+) de Presupuesto cerrados | 1.439.411,54 | | 268.206,91 | |
| - (+) de operaciones no presupuestarias | 6.028.355,60 | | 5.497.451,41 | |
| 4. (+) Partidas pendientes de aplicación | | -2.393.613,55 | | -3.383.280,04 |
| - (-) cobros realizados pendientes de aplicación definitiva | 2.482.334,14 | | 3.469.374,32 | |
| - (+) pagos realizados pendientes de aplicación definitiva | 88.720,59 | | 86.094,28 | |
| I. Remanente de tesorería total (1 + 2 - 3 + 4) | | 79.301.636,17 | | 71.353.744,21 |
| II. Saldos de dudoso cobro | | 26.608.058,53 | | 23.510.396,73 |
| III. Exceso de financiación afectada | | 27.803.355,37 | | 18.367.160,27 |
| IV. Remanente de tesorería para gastos generales (I - II - III) | | 24.890.222,27 | | 29.476.187,21 |

**SALDOS DE DUDOSO COBRO A LOS EFECTOS DEL
CALCULO DEL REMANENTE DE TESORERÍA (Art. 47 Bases de Ejecución)**

| EJERCICIO | DERECHOS PTES. DE COBRO 31/12/2021 | | SALDOS CONSIDERADOS DE DUDOSO COBRO | % |
|--------------|---------------------------------------|--|--|---------|
| 2005 | 1.554.025,07 | | 1.554.025,07 | 100,00% |
| 2006 | 296.464,38 | | 296.464,38 | 100,00% |
| 2007 | 329.926,12 | | 329.926,12 | 100,00% |
| 2008 | 680.573,54 | | 680.573,54 | 100,00% |
| 2009 | 1.467.383,92 | | 1.467.383,92 | 100,00% |
| 2010 | 1.771.183,74 | | 1.771.183,74 | 100,00% |
| 2011 | 1.517.694,26 | | 1.517.694,26 | 100,00% |
| 2012 | 2.902.468,42 | | 2.902.468,42 | 100,00% |
| 2013 | 2.074.957,38 | | 2.074.957,38 | 100,00% |
| 2014 | 1.876.843,63 | | 1.876.843,64 | 100,00% |
| 2015 | 3.569.548,55 | | 3.569.548,55 | 100,00% |
| 2016 | 2.874.391,83 | | 2.155.793,87 | 75,00% |
| 2017 | 3.338.887,37 | | 2.504.165,53 | 75,00% |
| 2018 | 3.789.261,08 | | 1.894.630,54 | 50,00% |
| 2019 | 2.754.497,85 | | 688.624,46 | 25,00% |
| 2020 | 5.295.100,47 | | 1.323.775,12 | 25,00% |
| 2021 | 8.343.691,24 | | 0,00 | 0,00% |
| TOTAL | 44.436.898,85 | | 26.608.058,53 | |

EVOLUCIÓN DEL REMANENTE DE TESORERÍA 2010 - 2021



Datos:

| | 2.010 | 2.011 | 2.012 | 2.013 | 2.014 | 2.015 | 2.016 | 2.017 | 2.018 | 2.019 | 2.020 | 2.021 |
|--|------------|------------|------------|------------|-----------|-----------|-----------|-----------|-----------|-----------|-----------|-----------|
| Exceso de financiación afectada | 19.516,21 | 15.758,05 | 32.708,11 | 29.224,57 | 25.573,66 | 23.867,31 | 20.825,06 | 17.100,53 | 20.426,30 | 19.698,48 | 18.367,16 | 27.803,36 |
| Remanente de tesorería para gastos generales | -21.917,26 | -18.433,41 | -16.995,41 | -10.770,53 | -3.164,79 | 4.114,06 | 7.593,36 | 15.979,73 | 30.418,74 | 27.511,26 | 29.476,19 | 24.890,22 |

NOTAS: Datos en miles de euros

6. AHORRO NETO

AHORRO NETO

| PRESUPUESTO DE INGRESOS | | DERECHOS RECONOCIDOS NETOS |
|----------------------------------|-------------------------------|-----------------------------------|
| CAPÍTULO I | IMPUESTOS DIRECTOS | 46.285.048,90 |
| CAPÍTULO II | IMPUESTOS INDIRECTOS | 5.842.788,04 |
| CAPÍTULO III | TASAS Y OTROS INGRESOS | 11.633.787,24 |
| CAPÍTULO IV | TRANSF. CORRIENTES | 18.504.437,09 |
| CAPÍTULO V | INGRESOS PATRIMONIALES | 1.677.800,52 |
| TOTAL DERECHOS LIQUIDADOS | | 83.943.861,79 |

| PRESUPUESTO DE GASTOS | | OBLIGACIONES RECONOCIDAS NETAS |
|---------------------------------------|--|---------------------------------------|
| CAPÍTULO I | GASTOS DE PERSONAL | 32.727.792,19 |
| CAPÍTULO II | GASTOS EN BIENES CORRIENTES Y SERVICIOS | 32.763.788,35 |
| CAPÍTULO IV | TRANSFERENCIAS CORRIENTES | 9.800.715,43 |
| TOTAL OBLIGACIONES RECONOCIDAS | | 75.292.295,97 |


| | | |
|---------------|------------------|---------------------|
| AHORRO | (1 - 2) | 8.651.565,82 |
|---------------|------------------|---------------------|

| ANUALIDAD DE AMORTIZACIÓN | | OBLIGACIONES RECONOCIDAS NETAS |
|--|---|---------------------------------------|
| 31001 | Intereses de préstamos a l/p - Deuda Pública | 0,00 |
| 91100 | Amortización de préstamos a l/p de entes del Sector Público | 0,00 |
| 91300 | Amortización de préstamos a l/p - Deuda Pública | 0,00 |
| TOTAL ANUALIDAD DE AMORTIZACIÓN | | 0,00 |

| | | | |
|--------------------|--|----------------------|---------------------|
| AHORRO NETO | | (1 - 2 - 3) | 8.651.565,82 |
|--------------------|--|----------------------|---------------------|

7. ESTABILIDAD PRESUPUESTARIA Y REGLA DE GASTO

| | | |
|--|--|--|
| DOCUMENTO Informe: 13042022 Liquidación 2021 Estabilidad presupuestaria | IDENTIFICADORES | |
| OTROS DATOS Código para validación: PBGZP-31SYP-BW27P Fecha de emisión: 13 de Abril de 2022 a las 13:52:02 Página 1 de 2 | FIRMAS El documento ha sido firmado o aprobado por : 1.- Interventor de AYTO. SAN SEBASTIAN DE LOS REYES. Firmado 13/04/2022 13:24 | ESTADO FIRMADO 13/04/2022 13:24 |



Esta es una copia impresa del documento electrónico (Ref: 462153 PBGZP-31SYP-BW27P FF03AF70B7C5593FFAEE09A49E6CEBBA7BFD6BD9) generada con la aplicación informática Firmadoc. El documento está FIRMADO. Mediante el código de verificación puede comprobar la validez de la firma electrónica de los documentos firmados en la dirección web: <https://sede.sstreyes.es/verificador/?idoma=1>


| | |
|---|---|
|  | LIQUIDACIÓN DEL PRESUPUESTO 2021 ENTIDAD LOCAL |
|---|---|

Informe cumplimiento Estabilidad Presupuestaria

| Entidad | Ingresos no financieros | Gastos no financieros | Ajustes SEC | Ajustes por operaciones internas | Capacidad / Necesidad de financiación |
|----------------------------------|-------------------------|-----------------------|---------------|----------------------------------|---------------------------------------|
| AYTO. San Sebastián de los Reyes | 93.812.580,81 | 85.543.025,08 | -1.415.401,21 | 0,00 | 6.854.154,52 |

En San Sebastián de los Reyes, (a fecha de firma)

El Interventor General



| | |
|---|--|
|  | LIQUIDACIÓN DEL PRESUPUESTO 2021 ENTIDA LOCAL |
|---|--|

Ajustes contemplados en Informe de Evaluacion, que se han aplicado para relacionar el saldo resultante de Ingresos y Gastos del Presupuesto con la capacidad o necesidad de financiación calculada conforme a las normas del Sistema Europeo de Cuenta

Entidad: Ayuntamiento de S. S. de los Reyes (importes en €)

| Identif. | Concepto de ajuste a aplicar a los importes de ingresos y gastos | Importe Ajuste a aplicar a fin ejercicio 2019 (+/-) | Observaciones |
|-------------------------|---|---|---------------|
| GR000 | Ajuste por recaudación ingresos Capitulo 1 | -509.580,99 | |
| GR000b | Ajuste por recaudación ingresos Capitulo 2 | 5.100,76 | |
| GR000c | Ajuste por recaudación ingresos Capitulo 3 | -801.674,82 | |
| GR001 | Ajuste por liquidación PIE - 2008 | 44.190,42 | |
| GR002 | Ajuste por liquidación PIE - 2009 | | |
| GR002b | Ajuste por liquidación PIE - EJERCICIOS DISTINTOS A 2008 Y2009 | 0,00 | |
| GR006 | Intereses | 0,00 | |
| GR006b | Diferencias de cambio | | |
| GR015 | Inejecución | | |
| GR009 | Inversiones realizadas por Cuenta Corporación Local (2) | | |
| GR004 | Ingresos por Ventas de Acciones (privatizaciones) | | |
| GR003 | Dividendos y Participación en beneficios | | |
| GR016 | Ingresos obtenidos del presupuesto de la Unión Europea | | |
| GR017 | Operaciones de permuta financiera (SWAPS) | | |
| GR018 | Operaciones de reintegro y ejecución de avales | | |
| GR012 | Aportaciones de Capital | | |
| GR013 | Asunción y cancelación de deudas | | |
| GR014 | Gastos realizados en el ejercicio pendientes de aplicar a presupuesto | -153.436,58 | |
| GR008 | Adquisiciones con pago aplazado | | |
| GR008a | Arrendamiento financiero | | |
| GR008b | Contratos de asociación público privada (APP's) | | |
| GR010 | Inversiones realizadas por cuenta de otra Administración Pública (3) | | |
| GR019 | Prestamos | | |
| GR099 | Otros (1) | | |
| Total de ajustes | | -1.415.401,21 | |


Indicador valor cero

Importe del ajuste : cantidad con signo (+) incrementa el saldo presupuestario (incrementa la capacidad de financiación) (-) disminuye el saldo presupuestario (disminuye la capacidad de financiación)

(1) Si se incluye este ajuste, en "Observaciones", se hará una breve explicación del contenido de este ajuste. En este apartado se incluirán, entre otros, si existe, las "devoluciones de ingresos pendientes de aplicar a presupuesto".

(2) Ajuste por inversiones realizadas por una entidad no integrada en la Corporación Local para la entidad local

(3) Ajuste por inversiones realizadas por la entidad para una entidad no perteneciente a la Corporación Local.



Esta es una copia impresa del documento electrónico (Ref: 462160 6IRXP-NHRIN-KL15U D360E605BA2C9F5CFF1BA23B8EA2672150BF202) generada con la aplicación informática Firmadoc. El documento está FIRMADO. Mediante el código de verificación puede comprobar la validez de la firma electrónica de los documentos firmados en la dirección web: https://sede.sreyes.es/verificador/?idforma=1

| | |
|---|------------------------------------|
|  | LIQUIDACIÓN DEL PRESUPUESTO |
| | 2021 |
| | ENTIDAD LOCAL |


Informe cumplimiento Regla de Gasto

| Entidades | Gasto computable liquidación 2020 | Tasa de referencia | + / - recaudación por cambios normativos Pto. 2021 | Limite de la Regla de Gasto | Gasto computable liquidación 2021 |
|----------------------------------|-----------------------------------|--------------------|--|-----------------------------|-----------------------------------|
| | 1 | 3% (1) 2 | 3 | 4 | 5 |
| AYTO. San Sebastián de los Reyes | 71.327.371,75 | 73.467.192,90 | 0,00 | 73.467.192,90 | 80.735.873,99 |

Diferencia entre el "Limite de la Regla del Gasto" y el "Gasto computable" (4) - (5) -7.268.681,09

% incremento gasto computable 2021 s/ 2020 ((5)-(1))/(1) 0,1319

En San Sebastián de los Reyes, (a fecha de firma)
El Interventor General



Esta es una copia impresa del documento electrónico (Ref: 462160 6IRXP-NHRIN-KL15U D360E605BA2C9F5CFF1BA23B8EA26722150BF202) generada con la aplicación informática Firmadoc. El documento está FIRMADO. Mediante el código de verificación puede comprobar la validez de la firma electrónica de los documentos firmados en la dirección web: https://sede.ssr.es/verificador/?idforma=1



LIQUIDACIÓN DEL PRESUPUESTO
2021
ENTIDAD LOCAL

Información para la aplicación de la Regla del Gasto.

| Concepto | Liquidación Ejercicio 2020 | Liquidación Ejercicio 2021 | Observaciones |
|---|----------------------------|----------------------------|---------------|
| Suma de los capítulos 1 a 7 de gastos (2) | 76.947.986,33 | 85.521.668,59 | |
| AJUSTES Calculo empleos no financieros según el SEC | -917.270,70 | 130.122,71 | |
| (-) Enajenación de terrenos y demás inversiones reales. | 0,00 | 283.559,29 | |
| (+/-) Inversiones realizadas por cuenta de una Corporación Local. | | | |
| (+/-) Ejecución de Aavales. | | | |
| (+) Aportaciones de capital. | | | |
| (+/-) Asunción y cancelación de deudas. | | | |
| (+/-) Gastos realizados en el ejercicio pendientes de aplicar al presupuesto. | -917.270,70 | -153.436,58 | |
| (+/-) Pagos a socios privados realizados en el marco de las Asociaciones público privadas. | | | |
| (+/-) Adquisiciones con pago aplazado. | | | |
| (+/-) Arrendamiento financiero. | | | |
| (+) Préstamos. | | | |
| (-) Mecanismos extraordinarios de pago proveedores 2012 | | | |
| (-) Inversiones realizadas por la Corporación local por cuenta de otra Administración Pública (7) | | | |
| Otros (Especificar) (5) IFS | | | |
| Empleos no financieros terminos SEC excepto intereses de la deuda | 76.030.715,63 | 85.651.791,30 | |

| | | | |
|---|----------------------|----------------------|--|
| (-) Pagos por transferencias (y otras operaciones internas) a otras entidades que integran la Corporacion Local (3) | 0,00 | 0,00 | |
| (-) Gasto financiado con fondos finalistas procedentes de la Unión Europea o de otras Administraciones públicas | -4.703.343,88 | -4.915.917,31 | |
| Union Europea | 0,00 | 0,00 | |
| Estado | 0,00 | -149.102,21 | |
| Comunidad Autonoma | -4.703.343,88 | -4.766.815,10 | |
| Diputaciones | | | |
| Otras Administraciones Publicas | | | |
| (-) Transferencias por fondos de los sistemas de financiación (4) | | | |
| Total de Gasto computable del ejercicio | 71.327.371,75 | 80.735.873,99 | |

| | | |
|---|--|--|
| (+/-) Incrementos/disminuciones de recaudación por cambios normativos | | |
|---|--|--|

Detalle de Incrementos/disminuciones de recaudación por cambios normativos (art 12.4)

| Breve descripción del cambio normativo | Norma(s) que cambian | Norma(s) que cambian | Aplicación económica | Observaciones |
|--|----------------------|----------------------|----------------------|---------------|
| | | | | |

| | | |
|--|--|--|
| (-) disminución del gasto computable por inversiones financieramente sostenibles | | |
|--|--|--|


Detalle de disminución gasto computable por inversiones financieramente sostenibles (DA6 LO 9/2013) (2)

| Descripción inversión financieramente sostenible | Aplicación económica | Grupo de Programa de gasto | ORN con cargo a superavit | ORN con cargo a superavit |
|--|----------------------|----------------------------|---------------------------|---------------------------|
| | | | | |


Nota (1): ACUERDO DE CONSEJO DE MINISTROS POR EL QUE SE FIJAN LOS OBJETIVOS DE ESTABILIDAD PRESUPUESTARIA Y DE DEUDA PÚBLICA PARA EL CONJUNTO DE ADMINISTRACIONES PÚBLICAS Y DE CADA UNO DE SUS SUBSECTORES PARA EL PERÍODO 2021-2023, Y EL LÍMITE DE GASTO NO FINANCIERO DEL PRESUPUESTO DEL ESTADO PARA 2021

Nota (2): No aplicable por suspensión de las reglas fiscales (ver documento LIQUIDACIONES Ejercicio 2021 de la Entidades Locales de la SUBDIRECCIÓN GENERAL DE ESTUDIOS FINANCIEROS DE ENTIDADES LOCALES publicado en Oficina Virtual para la Coordinación Financiera con las Entidades Locales Ministerio de Hacienda)

8. ACTA DE ARQUEO



Esta es una copia impresa del documento electrónico (Ref: 462056 FR3WE-LGF1Z-LIOSD 228694BE1BA3FEAB7A64CD6817F46B2B3EB762) generada con la aplicación informática Firmadoc. El documento está FIRMADO. Mediante el código de verificación puede comprobar la validez de la firma electrónica de los documentos firmados en la dirección web: https://sede.sreyes.es/verificador/?idfirma=1

| | |
|---|-----------------------------|
|  | LIQUIDACIÓN DEL PRESUPUESTO |
| | EJERCICIO 2021 |
| | ENTIDAD LOCAL |

ACTA DE ARQUEO

PERÍODO 01/01/2021 - 31/12/2021

| | DE PRESUPUESTO | OP. NO PRESUPUESTARIAS | TOTAL |
|------------------------------|----------------------|------------------------|-----------------------|
| EXISTENCIAS INICIALES | 33.056.847,35 | 8.767.269,75 | 41.824.117,10 |
| INGRESOS | | | |
| DE PRESUPUESTO | 94.038.012,56 | | 94.038.012,56 |
| OP. NO PRESUPUESTARIAS | | 21.841.194,46 | 21.841.194,46 |
| REINTEGROS DE PAGOS | 32.662,55 | | 32.662,55 |
| RECURSOS DE OTROS ENTES | | | 0,00 |
| POR MOVIMIENTOS INTERNOS | | 109.611.156,75 | 109.611.156,75 |
| TOTAL INGRESOS | 94.070.675,11 | 131.452.351,21 | 225.523.026,32 |
| PAGOS | | | |
| DE PRESUPUESTO | 83.446.874,59 | | 83.446.874,59 |
| OP. NO PRESUPUESTARIAS | | 22.297.561,81 | 22.297.561,81 |
| DEVOLUCIÓN DE INGRESOS | 1.382.436,61 | | 1.382.436,61 |
| RECURSOS DE OTROS ENTES | | | 0,00 |
| POR MOVIMIENTOS INTERNOS | | 109.611.156,75 | 109.611.156,75 |
| | 84.829.311,20 | 131.908.718,56 | 216.738.029,76 |
| EXISTENCIAS FINALES | 42.298.211,26 | 8.310.902,40 | 50.609.113,66 |


0,00

En San Sebastián de los Reyes, (a fecha de firma)

El Interventor General,

La Tesorera

El Alcalde,



Esta es una copia impresa del documento electrónico (Ref: 462056 FR3WE-LGF1Z-LIOSD 228694BE1BA3FEAB7A649CD6817F46B2B3EB762) generada con la aplicación informática Firmadoc. El documento está FIRMADO. Mediante el código de verificación puede comprobar la validez de la firma electrónica de los documentos firmados en la dirección web: https://sede.sreyes.es/verificador/?idfirma=1

| | |
|---|------------------------------------|
|  | LIQUIDACIÓN DEL PRESUPUESTO |
| | EJERCICIO 2021 |
| | ENTIDAD LOCAL |

ACTA DE ARQUEO DE LAS EXISTENCIAS EN CAJA
PERÍODO 01/01/2021 - 31/12/2021

| Ordinal | PGCP | Descripción Ordinal | Saldo inicial | Ingresos | Pagos | Saldo final |
|-------------------|-------------|---------------------------------------|-----------------|-------------------|-------------------|-----------------|
| 001 | 5700 | ORDINALES DE CAJA | 716,44 | 3,16 | 362,50 | 357,10 |
| 003 | 5700 | ORDINALES DE CAJA | 120,20 | 0,00 | 0,00 | 120,20 |
| 004 | 5700 | ORDINALES DE CAJA | 492,66 | 26.996,12 | 26.647,88 | 840,90 |
| 006 | 5700 | CAJA DE LA RECAUDACION MUNICIPAL | 121,50 | 0,00 | 0,00 | 121,50 |
| | 5700 | | 1.450,80 | 26.999,28 | 27.010,38 | 1.439,70 |
| 800 | 5740 | Caja de Pagos a Justificar | 0,00 | 92.771,10 | 92.771,10 | 0,00 |
| | 5740 | | 0,00 | 92.771,10 | 92.771,10 | 0,00 |
| 805 | 5741 | ACF EI LA LOCOMOTORA | 126,59 | 1.046,23 | 1.171,06 | 1,76 |
| 820 | 5741 | Caja ACF Protección Civil | 365,22 | 1.275,70 | 1.329,89 | 311,03 |
| 822 | 5741 | Caja ACF Centro de la Naturaleza | 686,02 | 994,58 | 680,60 | 1.000,00 |
| 824 | 5741 | Caja ACF Policía Local | 0,00 | 1.250,00 | 1.135,46 | 114,54 |
| 828 | 5741 | Caja ACF Desarrollo Local y Empleo | 144,04 | 205,96 | 198,58 | 151,42 |
| 829 | 5741 | Caja ACF Medio Ambiente | 506,75 | 1.926,71 | 2.001,22 | 432,24 |
| 834 | 5741 | Caja ACF Personas Mayores | 54,78 | 1.098,54 | 1.057,82 | 95,50 |
| 835 | 5741 | ACF Bibliotecas | 0,89 | 1.556,55 | 1.052,46 | 504,98 |
| 840 | 5741 | Caja ACF E.I. Las Cumbres | 151,14 | 616,66 | 467,80 | 300,00 |
| 852 | 5741 | Caja ACF Canal Norte | 81,78 | 218,22 | 90,71 | 209,29 |
| 854 | 5741 | Caja ACF Artes Escénicas | 600,00 | 1.544,67 | 1.778,47 | 366,20 |
| 858 | 5741 | Caja ACF Servicios Sociales | 52,10 | 468,28 | 191,28 | 329,10 |
| 866 | 5741 | Caja ACF Obras y Mantenimiento Urbano | 206,34 | 322,14 | 228,48 | 300,00 |
| | 5741 | | 2.975,65 | 12.524,24 | 11.383,83 | 4.116,06 |
| Suma Total | | | 4.426,45 | 132.294,62 | 131.165,31 | 5.555,76 |

En San Sebastián de los Reyes, (a fecha de firma)

El Interventor General,

La Tesorera

El Alcalde,

9. ESTADO DE LIQUIDACIÓN DEL PRESUPUESTO DE GASTOS

1.- Liquidación del presupuesto de gastos

ESTADO DE LIQUIDACIÓN DEL PRESUPUESTO

I. LIQUIDACIÓN DEL PRESUPUESTO DE GASTOS

| APLICACIÓN PRESUP. | | | DESCRIPCIÓN | CRÉDITOS PRESUPUESTARIOS | | | GASTOS COMPROMET. | OBLIGACIONES RECONOCIDAS NETAS | PAGOS | OBLIGACIONES PENDIENTES DE PAGO A 31 DE DICIEMBRE | REMANENTES DE CRÉDITO |
|--------------------|-------|-------|--|--------------------------|----------------|-------------|-------------------|--------------------------------|------------|---|-----------------------|
| | | | | INICIALES | MODIFICACIONES | DEFINITIVAS | | | | | |
| 000 | 9120Y | 48901 | Transf.a la FEMP y FMM -Órganos de Gobierno | 16.622,40 | | 16.622,40 | 16.148,64 | 16.148,64 | 16.148,64 | | 473,76 |
| 000 | 9120Z | 22105 | Productos alimenticios - Órganos de gobierno | | | | 1.950,01 | 1.467,84 | 1.467,84 | | -1.467,84 |
| 000 | 9120Z | 22601 | Atenciones protocolarias y representativas - Órg de Gobierno | 30.760,00 | | 30.760,00 | 11.404,56 | 11.403,56 | 9.261,86 | 2.141,70 | 19.356,44 |
| 000 | 9120Z | 22699 | Otros gastos diversos - Órganos de Gobierno | | | | 1.564,18 | 1.564,18 | 1.514,18 | 50,00 | -1.564,18 |
| 000 | 9120Z | 22705 | Procesos electorales - Órganos de Gobierno | 16.000,00 | -8.766,40 | 7.233,60 | 3.608,02 | 3.608,01 | 3.608,01 | | 3.625,59 |
| 000 | 9120Z | 22706 | Estudios y trabajos técnicos - Órganos de Gobierno | | | | 8.954,00 | 8.167,50 | 8.167,50 | | -8.167,50 |
| 000 | 9120Z | 23000 | Dietas: Miembros órganos de gobierno- Órganos Gobierno | 2.000,00 | | 2.000,00 | | | | | 2.000,00 |
| 000 | 9120Z | 23100 | Locomoción: Miembros órganos de gobier - Órganos de Gobierno | 2.000,00 | | 2.000,00 | 17,27 | 17,27 | 17,27 | | 1.982,73 |
| 000 | 9120Z | 23300 | Dietas cargos electivos: Asist a órg colegiados - Órg Gobier | 61.300,00 | | 61.300,00 | 64.572,55 | 64.572,55 | 64.572,55 | | -3.272,55 |
| 000 | 9200A | 22001 | Libros y otras publicaciones - Adm Gral Pleno | 200,00 | | 200,00 | | | | | 200,00 |
| 000 | 9200A | 22706 | Estudios y trabajos técnicos - Adm. Gral. Pleno | 600,00 | | 600,00 | 840,00 | 840,00 | 840,00 | | -240,00 |
| 000 | 9200A | 23030 | Dietas del personal - Adm. General Pleno | 100,00 | | 100,00 | | | | | 100,00 |
| 000 | 9200A | 23130 | Gastos de locomoción - Adm. General Pleno | 100,00 | | 100,00 | | | | | 100,00 |
| 000 | 9200B | 22001 | Libros y otras publicaciones - Adm Gral JGL | 200,00 | | 200,00 | | | | | 200,00 |
| 000 | 9200B | 22706 | Estudios y trabajos técnicos - Adm. General JGL | 7.285,00 | | 7.285,00 | 3.548,33 | | | | 7.285,00 |
| 000 | 9200B | 23030 | Dietas del personal - Adm. General JGL | 100,00 | | 100,00 | | | | | 100,00 |
| 000 | 9200B | 23130 | Gastos de locomoción - Adm. General JGL | 100,00 | | 100,00 | | | | | 100,00 |
| 000 | 9200C | 22001 | Libros y otras publicaciones - Adm Gral Asesoría Jurídica | 26.745,80 | | 26.745,80 | 26.921,28 | 26.921,28 | 26.921,28 | | -175,48 |
| 000 | 9200C | 22201 | Comunicaciones Postales - Asesoría Jurídica | | | | 35,02 | 35,02 | 35,02 | | -35,02 |
| 000 | 9200C | 22204 | Servicio de Mensajería - Asesoría Jurídica | 1.600,00 | | 1.600,00 | 85,00 | 85,00 | 85,00 | | 1.515,00 |
| 000 | 9200C | 22604 | Jurídicos, contenciosos - Adm. General Asesoría Jurídica | 54.364,00 | 35.000,00 | 89.364,00 | 82.907,78 | 82.907,78 | 82.907,78 | | 6.456,22 |
| 000 | 9200C | 23030 | Dietas del personal - Adm. General JGL Asesoría Jurídica | 100,00 | | 100,00 | | | | | 100,00 |
| 000 | 9200C | 23130 | Gastos de locomoción - Adm. General JGL Asesoría Jurídica | 125,00 | | 125,00 | 7,90 | 7,90 | 7,90 | | 117,10 |
| 000 | 9200D | 22604 | Jurídicos, contenciosos - Adm. General Asesoría Jurídica | 11.636,00 | | 11.636,00 | 1.114,93 | 1.114,93 | 1.114,93 | | 10.521,07 |
| 000 | 9200Z | 22001 | Prensa, revistas, libros y otras publicaciones - Adm. Genera | | | | | | | | |
| 000 | 9200Z | 22603 | Publicación en Diarios Oficiales - Adm. General | 68.400,00 | 8.766,40 | 77.166,40 | 77.155,65 | 77.155,65 | 77.155,65 | | 10,75 |
| | | | Suma | 300.338,20 | 35.000,00 | 335.338,20 | 300.835,12 | 296.017,11 | 293.825,41 | 2.191,70 | 39.321,09 |

ESTADO DE LIQUIDACIÓN DEL PRESUPUESTO

I. LIQUIDACIÓN DEL PRESUPUESTO DE GASTOS

| APLICACIÓN PRESUP. | | | DESCRIPCIÓN | CRÉDITOS PRESUPUESTARIOS | | | GASTOS COMPROMET. | OBLIGACIONES RECONOCIDAS NETAS | PAGOS | OBLIGACIONES PENDIENTES DE PAGO A 31 DE DICIEMBRE | REMANENTES DE CRÉDITO |
|--------------------|-------|-------|---|--------------------------|----------------|--------------|-------------------|--------------------------------|------------|---|-----------------------|
| | | | | INICIALES | MODIFICACIONES | DEFINITIVAS | | | | | |
| 000 | 9291 | 62500 | Mobiliario y enseres - Comunicación Social | | 857,52 | 857,52 | | | | | 857,52 |
| 000 | 9291A | 22000 | Material de oficina - Comunicación Social | 22.264,00 | | 22.264,00 | 11.132,00 | 5.872,70 | 5.872,70 | | 16.391,30 |
| 000 | 9291A | 22500 | Tributos estatales - Comunicación social | 617,10 | | 617,10 | 865,15 | 865,15 | 865,15 | | -248,05 |
| 000 | 9291A | 22602 | Publicidad y propaganda - Comunicación social | 415.372,77 | 20.328,00 | 435.700,77 | 343.843,78 | 308.022,94 | 292.107,86 | 15.915,08 | 127.677,83 |
| 000 | 9291A | 22706 | Estudios y trabajos técnicos - Comunicación social | 20.338,19 | | 20.338,19 | 16.112,85 | 16.112,84 | 16.112,84 | | 4.225,35 |
| 000 | 9291B | 22706 | Estudios y trabajos técnicos - Comunicación Social | 11.979,00 | | 11.979,00 | 11.979,00 | 11.979,00 | 11.979,00 | | |
| 000 | 9291C | 22706 | Estudios y trabajos técnicos - Comunicación social | 39.183,35 | | 39.183,35 | 40.272,35 | 37.494,27 | 37.494,27 | | 1.689,08 |
| 000 | 9291Z | 21501 | Reparación material audiovisual - Comunicación social | 2.000,00 | | 2.000,00 | | | | | 2.000,00 |
| 000 | 9291Z | 22118 | Material de grabación - Comunicación social | 2.900,00 | | 2.900,00 | | | | | 2.900,00 |
| 000 | 9291Z | 22602 | Publicidad y propaganda - Comunicación Social | | | | 985,63 | 985,63 | 985,63 | | -985,63 |
| 000 | 9291Z | 22699 | Otros gastos diversos - Comunicación Social | | | | 702,83 | 702,83 | 369,90 | 332,93 | -702,83 |
| 000 | 9291Z | 23030 | Dietas del personal - Comunicación social | 600,00 | | 600,00 | | | | | 600,00 |
| 000 | 9291Z | 23130 | Gastos locomoción - Comunicación social | 1.125,00 | | 1.125,00 | 50,00 | 50,00 | | 50,00 | 1.075,00 |
| 001 | 1300T | 21200 | Rep. mant. edificios - Seguridad Ciudadana: Adm. Gral. | 26.133,15 | | 26.133,15 | 6.988,00 | 6.987,99 | 6.690,05 | 297,94 | 19.145,16 |
| 001 | 1300T | 21206 | Mantenimiento de ascensores - Seguridad ciudadana | 1.605,84 | | 1.605,84 | 1.605,84 | 1.605,84 | 1.605,84 | | |
| 001 | 1300T | 21207 | Mantenimiento de climatizadores- Seguridad Ciudadana | | | | 370,11 | 370,11 | | 370,11 | -370,11 |
| 001 | 1300T | 21208 | Mantenimiento de extintores - Seguridad ciudadana | 1.829,75 | | 1.829,75 | | | | | 1.829,75 |
| 001 | 1300T | 22100 | Energía eléctrica - Seguridad Ciudadana: Adm. Gral. | 94.361,70 | | 94.361,70 | 86.844,62 | 51.148,61 | 33.607,08 | 17.541,53 | 43.213,09 |
| 001 | 1300T | 22101 | Agua - Seguridad Ciudadana: Adm. Gral. | 4.996,86 | | 4.996,86 | 4.542,60 | 4.429,61 | 4.429,61 | | 567,25 |
| 001 | 1300T | 22102 | Gas - Seguridad Ciudadana: Adm. Gral. | 69.763,61 | | 69.763,61 | 68.920,52 | 59.435,82 | 31.247,40 | 28.188,42 | 10.327,79 |
| 001 | 1301 | 62400 | Material de transporte - Policía Local | | | | | | | | |
| 001 | 1301 | 62500 | Mobiliario y enseres- Policía Local | | 10.955,60 | 10.955,60 | 9.928,87 | 9.056,50 | | 9.056,50 | 1.899,10 |
| 001 | 1301 | 62705 | Policía Local: Sistema de comunicaciones, voz y telefonía | | 2.544,32 | 2.544,32 | | | | | 2.544,32 |
| 001 | 1301 | 62802 | Policía Local: Equipos de vigilancia electrónica | | 68.015,43 | 68.015,43 | 4.425,74 | 4.425,74 | 4.425,74 | | 63.589,69 |
| 001 | 1301 | 62900 | Policía Local: Equipos y materiales de seguridad | | 69.320,00 | 69.320,00 | 56.605,10 | 55.110,57 | 24.869,49 | 30.241,08 | 14.209,43 |
| 001 | 1301A | 22000 | Material de oficina - Policía Local: Adm. General | | | | 242,53 | 242,53 | | 242,53 | -242,53 |
| 001 | 1301A | 22104 | Vestuario - Pol. Local: Adm.Gral. | 25.789,99 | | 25.789,99 | 29.138,86 | 29.138,86 | 26.349,67 | 2.789,19 | -3.348,87 |
| | | | Suma | 1.042.298,51 | 207.020,87 | 1.249.319,38 | 996.391,50 | 900.054,65 | 792.837,64 | 107.217,01 | 349.264,73 |

ESTADO DE LIQUIDACIÓN DEL PRESUPUESTO

I. LIQUIDACIÓN DEL PRESUPUESTO DE GASTOS

| APLICACIÓN PRESUP. | | | DESCRIPCIÓN | CRÉDITOS PRESUPUESTARIOS | | | GASTOS COMPROMET. | OBLIGACIONES RECONOCIDAS NETAS | PAGOS | OBLIGACIONES PENDIENTES DE PAGO A 31 DE DICIEMBRE | REMANENTES DE CRÉDITO |
|--------------------|-------|-------|--|--------------------------|----------------|--------------|-------------------|--------------------------------|------------|---|-----------------------|
| | | | | INICIALES | MODIFICACIONES | DEFINITIVAS | | | | | |
| 001 | 1301A | 22107 | Productos alimenticios - Policía Local:Adm.Gral | 1.100,00 | | 1.100,00 | | | | | 1.100,00 |
| 001 | 1301A | 22108 | Material de señalización - Policía Local: Adm. Gral. | 2.000,00 | | 2.000,00 | 1.998,40 | | | | 2.000,00 |
| 001 | 1301A | 22114 | Material seguridad y municiones - Policía: Adm. Gral. | 18.000,00 | | 18.000,00 | 7.061,56 | 7.058,42 | | 7.058,42 | 10.941,58 |
| 001 | 1301A | 22117 | Equipamiento (cinturones, defensas...). Polic Local Adm. Gnr | 54.627,33 | | 54.627,33 | 55.369,91 | 52.675,80 | 52.073,22 | 602,58 | 1.951,53 |
| 001 | 1301A | 22199 | Otros suministros - Policía Local: Adm. General | | 19.500,00 | 19.500,00 | 19.565,58 | 65,58 | | 65,58 | 19.434,42 |
| 001 | 1301A | 22501 | Tributos de las Comunidades Autónomas - Policía Local | | | | 50,00 | 2,56 | 2,56 | | -2,56 |
| 001 | 1301A | 22601 | Atenciones protocolarias y representativas - Policía Local: | | | | 455,00 | 455,00 | 455,00 | | -455,00 |
| 001 | 1301A | 22699 | Otros gastos diversos - Policia Local: Admon. Gral. | 20.244,90 | -11.070,00 | 9.174,90 | 6.134,69 | 4.528,05 | 3.837,62 | 690,43 | 4.646,85 |
| 001 | 1301A | 22706 | Estudios y trabajos técnicos - Policía Local: Adm. Gral. | 9.972,70 | | 9.972,70 | 8.139,17 | 4.247,00 | 2.165,92 | 2.081,08 | 5.725,70 |
| 001 | 1301A | 23030 | Dietas del personal - Policía Local: Adm. Gral. | 150,00 | | 150,00 | | | | | 150,00 |
| 001 | 1301A | 23130 | Gastos de locomoción - Policía Local: Adm. Gral. | 150,00 | | 150,00 | | | | | 150,00 |
| 001 | 1320 | 62300 | Maquinaria, instalaciones y utillaje - Policía Local | | 7.000,00 | 7.000,00 | 6.973,05 | 6.973,03 | 6.973,03 | | 26,97 |
| 001 | 1320 | 62400 | Material de transporte - Policía Local | | 73.000,00 | 73.000,00 | 2.844,36 | | | | 73.000,00 |
| 001 | 1320 | 62802 | Policía Local: Equipos de vigilancia electrónica | | 114.000,00 | 114.000,00 | 80.715,93 | 80.715,93 | | 80.715,93 | 33.284,07 |
| 001 | 1320 | 62901 | Policía Local: Equipos y materiales especiales - Policía | | 11.500,00 | 11.500,00 | 11.312,67 | 11.306,92 | 3.191,45 | 8.115,47 | 193,08 |
| 001 | 1320 | 62902 | Otro material, mobiliario, equipamiento y enseres | | 18.000,00 | 18.000,00 | 17.818,46 | 17.818,46 | | 17.818,46 | 181,54 |
| 001 | 1320 | 62907 | Inversión en bienes semovientes - Policía Local | | 2.178,00 | 2.178,00 | 2.178,00 | 2.178,00 | 2.178,00 | | |
| 001 | 1320A | 22199 | Otros suministros - Policía Local | | 2.500,00 | 2.500,00 | 2.509,90 | 2.504,15 | 1.294,15 | 1.210,00 | -4,15 |
| 001 | 1320A | 22701 | Seguridad - Policía Local: Seguridad y Orden Público | 8.758,67 | 18.858,40 | 27.617,07 | 23.142,34 | 18.219,87 | 15.900,30 | 2.319,57 | 9.397,20 |
| 001 | 1320A | 22706 | Estudios y trabajos técnicos - Policía Local | | 17.000,00 | 17.000,00 | 16.879,50 | 16.879,50 | | 16.879,50 | 120,50 |
| 001 | 1320B | 22113 | Manutención de animales - Policía local | | | | | | | | |
| 001 | 1320B | 22199 | Otros suministros - Policía | | 1.000,00 | 1.000,00 | 951,48 | 951,48 | 951,48 | | 48,52 |
| 001 | 1320B | 22699 | Otros gastos diversos- Policía Local | 4.235,00 | | 4.235,00 | | | | | 4.235,00 |
| 001 | 1320C | 22104 | Vestuario - Policía Local: Seguridad y Orden Público | 45.132,48 | | 45.132,48 | 45.132,48 | 44.940,49 | 39.753,93 | 5.186,56 | 191,99 |
| 001 | 1330 | 62400 | Material de transporte - Policía Local | | 138.585,28 | 138.585,28 | | | | | 138.585,28 |
| | | | Suma | 1.205.569,59 | 731.072,55 | 1.936.642,14 | 1.404.375,48 | 1.263.351,52 | 937.755,70 | 325.595,82 | 673.290,62 |

ESTADO DE LIQUIDACIÓN DEL PRESUPUESTO

I. LIQUIDACIÓN DEL PRESUPUESTO DE GASTOS

| APLICACIÓN PRESUP. | | | DESCRIPCIÓN | CRÉDITOS PRESUPUESTARIOS | | | GASTOS COMPROMET. | OBLIGACIONES RECONOCIDAS NETAS | PAGOS | OBLIGACIONES PENDIENTES DE PAGO A 31 DE DICIEMBRE | REMANENTES DE CRÉDITO |
|--------------------|-------|-------|--|--------------------------|----------------|--------------|-------------------|--------------------------------|--------------|---|-----------------------|
| | | | | INICIALES | MODIFICACIONES | DEFINITIVAS | | | | | |
| 001 | 1330 | 62901 | Policía Local: Equipos y materiales especiales - Policía | | 112.000,00 | 112.000,00 | 98.751,50 | 91.776,63 | 16.141,40 | 75.635,23 | 20.223,37 |
| 001 | 1330A | 22709 | Servicio de Grúa - Policía Local: Ord. del tráfico y estacio | 373.908,86 | -18.000,00 | 355.908,86 | 298.313,16 | 298.313,16 | 298.313,16 | | 57.595,70 |
| 001 | 1330B | 22699 | Otros gastos diversos - Policía Local | | 18.302,05 | 18.302,05 | | | | | 18.302,05 |
| 001 | 1330C | 22104 | Vestuario - Policía Local: Ord. tráfico y estacionamiento | 58.027,47 | | 58.027,47 | 58.027,47 | 58.027,47 | 26.492,61 | 31.534,86 | |
| 001 | 1330Y | 48002 | A Familias e Instituciones sin fines de lucro - Policía Loca | | | | | | | | |
| 001 | 1350 | 62405 | Ambulancia - Protección Civil | | 630,39 | 630,39 | | | | | 630,39 |
| 001 | 1350 | 62510 | Equipamiento audiovisual - Protección Civil | | 3.000,00 | 3.000,00 | | | | | 3.000,00 |
| 001 | 1350 | 62805 | Protección Civil. Equipamiento especial | | 17.865,65 | 17.865,65 | 13.805,28 | 13.805,28 | | 13.805,28 | 4.060,37 |
| 001 | 1350 | 62903 | Equipos de transmisiones - Protección Civil | | 4.000,00 | 4.000,00 | | | | | 4.000,00 |
| 001 | 1350 | 62905 | Protección Civil. Equipamiento especial | | 10.272,12 | 10.272,12 | 4.060,37 | 4.060,37 | | 4.060,37 | 6.211,75 |
| 001 | 1350Y | 48100 | Premios, becas y pensiones de estudio - Protección Civil | 550,00 | | 550,00 | | | | | 550,00 |
| 001 | 1350Z | 21300 | Maquinaria, instal. técnicas y utillaje - Protección Civil | 1.000,00 | | 1.000,00 | | | | | 1.000,00 |
| 001 | 1350Z | 21400 | Rep. y conservación material de transporte - Protección Civi | | | | 365,62 | 365,62 | 232,42 | 133,20 | -365,62 |
| 001 | 1350Z | 21900 | Mantenimiento otro inmovilizado material - Protección Civil | | | | | | | | |
| 001 | 1350Z | 22104 | Vestuario - Protección Civil | 14.000,00 | | 14.000,00 | 2.480,47 | 2.480,47 | 2.444,66 | 35,81 | 11.519,53 |
| 001 | 1350Z | 22105 | Productos alimenticios - Protección civil | 23.500,00 | -16.027,75 | 7.472,25 | 2.473,28 | 2.473,28 | 2.473,28 | | 4.998,97 |
| 001 | 1350Z | 22106 | Productos farmacéuticos y material sanitario - Protecc Civil | 10.000,00 | | 10.000,00 | 5.393,52 | 5.337,42 | 5.303,16 | 34,26 | 4.662,58 |
| 001 | 1350Z | 22601 | Atenciones protocolarias y representativas - Protecc Civil | 6.900,00 | | 6.900,00 | | | | | 6.900,00 |
| 001 | 1350Z | 22699 | Otros gastos diversos - Protección Civil | 8.350,00 | -7.865,65 | 484,35 | 2.202,96 | 2.202,96 | 2.117,26 | 85,70 | -1.718,61 |
| 001 | 1360 | 22501 | Tributos de las CCAA - Extinción de incendios | 2.822.393,57 | -14.566,98 | 2.807.826,59 | 2.792.258,82 | 2.792.258,82 | 2.792.258,82 | | 15.567,77 |
| 001 | 1510 | 60600 | Expropiaciones - Urbanismo | | 182.597,13 | 182.597,13 | | | | | 182.597,13 |
| 001 | 1510 | 61968 | Vallado parcelas municipales - Urbanismo | | 99.303,91 | 99.303,91 | | | | | 99.303,91 |
| 001 | 1510 | 64100 | Licencias y aplicaciones informáticas - Urbanismo | | 11.648,94 | 11.648,94 | | | | | 11.648,94 |
| 001 | 1510 | 64600 | Redacción de proyectos - Urbanismo | | 22.072,24 | 22.072,24 | | | | | 22.072,24 |
| 001 | 1510 | 64601 | Redacción de proyectos: Parque de la Marina | | 141.026,15 | 141.026,15 | | | | | 141.026,15 |
| 001 | 1510Z | 22001 | Prensa, revistas, libros y otras publicaciones - Urbanismo | 160,00 | | 160,00 | | | | | 160,00 |
| 001 | 1510Z | 22204 | Servicio de Mensajería - Urbanismo | | | | 547,22 | 493,63 | 493,63 | | -493,63 |
| 001 | 1510Z | 22602 | Publicidad y propaganda - Urbanismo | 4.000,00 | | 4.000,00 | 726,00 | 726,00 | 726,00 | | 3.274,00 |
| 001 | 1510Z | 22603 | Publicación en Diarios Oficiales - Urbanismo | 9.600,00 | | 9.600,00 | 13.052,84 | 13.052,84 | 12.212,70 | 840,14 | -3.452,84 |
| | | | Suma | 4.537.959,49 | 1.185.330,75 | 5.723.290,24 | 4.598.082,49 | 4.456.948,84 | 4.080.823,40 | 376.125,44 | 1.266.341,40 |

ESTADO DE LIQUIDACIÓN DEL PRESUPUESTO

I. LIQUIDACIÓN DEL PRESUPUESTO DE GASTOS

| APLICACIÓN PRESUP. | | | DESCRIPCIÓN | CRÉDITOS PRESUPUESTARIOS | | | GASTOS COMPROMET. | OBLIGACIONES RECONOCIDAS NETAS | PAGOS | OBLIGACIONES PENDIENTES DE PAGO A 31 DE DICIEMBRE | REMANENTES DE CRÉDITO |
|--------------------|-------|-------|--|--------------------------|----------------|---------------|-------------------|--------------------------------|--------------|---|-----------------------|
| | | | | INICIALES | MODIFICACIONES | DEFINITIVAS | | | | | |
| 001 | 1510Z | 22699 | Otros gastos diversos - Urbanismo | 1.000,00 | | 1.000,00 | | | | | 1.000,00 |
| 001 | 1510Z | 22706 | Estudios y trabajos técnicos - Urbanismo | 8.300,00 | | 8.300,00 | | | | | 8.300,00 |
| 001 | 1510Z | 23030 | Dietas personal - Urbanismo | 100,00 | | 100,00 | | | | | 100,00 |
| 001 | 1510Z | 23130 | Gastos Locomoción - Urbanismo | 100,00 | | 100,00 | | | | | 100,00 |
| 001 | 1511A | 22720 | Ejecuciones subsidiarias - Disciplina Urbanística | 10.000,00 | | 10.000,00 | | | | | 10.000,00 |
| 001 | 1515 | 78002 | Transf. a Entidades Urbanísticas de Conservación | | 2.757,00 | 2.757,00 | | | | | 2.757,00 |
| 001 | 1515Y | 48913 | Aportaciones a Entidades Urbanísticas de Conservación - | 330.000,00 | 50.000,00 | 380.000,00 | 380.000,00 | 380.000,00 | 380.000,00 | | |
| 001 | 1530 | 60925 | Mobiliario urbano y juegos infantiles - Vías Públicas | | 77.650,08 | 77.650,08 | | | | | 77.650,08 |
| 001 | 1530 | 61903 | Otras obras de reposición y remodelación - Vías Públicas | | 100.000,00 | 100.000,00 | | | | | 100.000,00 |
| 001 | 1530 | 61908 | Red semafórica - Vías Públicas | | 97.423,04 | 97.423,04 | | | | | 97.423,04 |
| 001 | 1530 | 61910 | Remodelación de la c/ Esperanza Abad - Vías Públicas | | 125.000,00 | 125.000,00 | | | | | 125.000,00 |
| 001 | 1530 | 64600 | Redacción de proyectos - Vías Públicas | | 451,23 | 451,23 | | | | | 451,23 |
| 001 | 1530A | 21007 | Conservación y mantenimiento de semáforos - Vías públicas | 58.494,76 | | 58.494,76 | 56.036,26 | 56.036,26 | 56.036,26 | | 2.458,50 |
| 001 | 1530A | 21008 | Material de señalización - Vías públicas | 4.000,00 | | 4.000,00 | | | | | 4.000,00 |
| 001 | 1530A | 22108 | Material de señalización - Vías públicas | | | | | | | | |
| 001 | 1530A | 22706 | Estudios y trabajos técnicos - Vías Públicas | 15.000,00 | 1.968,52 | 16.968,52 | 13.189,00 | 13.189,00 | 13.189,00 | | 3.779,52 |
| 001 | 1530Z | 22001 | Prensa, revistas, libros ... - Vías públicas | 150,00 | | 150,00 | | | | | 150,00 |
| 001 | 1530Z | 22500 | Tributos estatales - Vías Públicas | | | | | | | | |
| 001 | 1530Z | 22699 | Otros gastos diversos - Vías Públicas | | | | 228,48 | 228,48 | 228,48 | | -228,48 |
| 001 | 1530Z | 23030 | Dietas del personal - Vías públicas | 75,00 | | 75,00 | | | | | 75,00 |
| 001 | 1530Z | 23130 | Gastos de locomoción - Vías públicas | 150,00 | | 150,00 | | | | | 150,00 |
| 001 | 1532 | 60928 | Acondicionamiento acceso a la vía de servicio A1 | | | | | | | | |
| 001 | 1532 | 61903 | Otras obras de reposición y remodelación - Vías Públicas | | 322.383,35 | 322.383,35 | 369,18 | | | | 322.383,35 |
| 001 | 1532 | 61906 | Mantenimiento de la red viaria (Contrata) -Vías Públicas | | 2.275.000,00 | 2.275.000,00 | 1.680.834,96 | 1.680.834,96 | 1.579.878,19 | 100.956,77 | 594.165,04 |
| 001 | 1532 | 61909 | Adaptación mobiliario y señalización en viales | | 121,00 | 121,00 | | | | | 121,00 |
| 001 | 1532 | 61911 | Asfaltado de calles y vías urbanas - Vías públicas | | 1.526.248,17 | 1.526.248,17 | 1.259.173,70 | 534.578,04 | 288.270,06 | 246.307,98 | 991.670,13 |
| 001 | 1532 | 61912 | Subsanación deficiencias urbanización ámbito AR1 Tempranales | | 9.620,08 | 9.620,08 | 142,07 | | | | 9.620,08 |
| 001 | 1532 | 61914 | Adecuación de pasos de peatones del casco urbano | | 450.281,50 | 450.281,50 | 426.856,91 | 100.774,32 | | 100.774,32 | 349.507,18 |
| | | | Suma | 4.965.329,25 | 6.224.234,72 | 11.189.563,97 | 8.414.913,05 | 7.222.589,90 | 6.398.425,39 | 824.164,51 | 3.966.974,07 |

ESTADO DE LIQUIDACIÓN DEL PRESUPUESTO

I. LIQUIDACIÓN DEL PRESUPUESTO DE GASTOS

| APLICACIÓN PRESUP. | | | DESCRIPCIÓN | CRÉDITOS PRESUPUESTARIOS | | | GASTOS COMPROMET. | OBLIGACIONES RECONOCIDAS NETAS | PAGOS | OBLIGACIONES PENDIENTES DE PAGO A 31 DE DICIEMBRE | REMANENTES DE CRÉDITO |
|--------------------|-------|-------|--|--------------------------|----------------|---------------|-------------------|--------------------------------|---------------|---|-----------------------|
| | | | | INICIALES | MODIFICACIONES | DEFINITIVAS | | | | | |
| 001 | 1532 | 61918 | Acondicionamiento aparcamiento público junto a Hospital | | | | | | | | |
| 001 | 1532 | 61931 | Adaptación reductores de velocidad en viales (PIR) | | 245.257,02 | 245.257,02 | 216.634,57 | 216.634,57 | 216.634,57 | | 28.622,45 |
| 001 | 1532 | 61936 | Remodelación de la calle Real | | 22.464,08 | 22.464,08 | | | | | 22.464,08 |
| 001 | 1532 | 61945 | Carril bici - Vías Públicas | | 64.311,43 | 64.311,43 | | | | | 64.311,43 |
| 001 | 1532A | 20300 | Arrendamiento maq., inst.y utillaje - Vías Públicas | 32.464,30 | | 32.464,30 | 32.464,30 | 32.464,30 | 32.464,30 | | |
| 001 | 1532A | 21005 | Conservación y mantenimiento de la red viaria - Vías Pública | 882.800,49 | 357.826,20 | 1.240.626,69 | 676.636,88 | 639.518,68 | 558.826,89 | 80.691,79 | 601.108,01 |
| 001 | 1532A | 22199 | Otros suministros - Vías Públicas | 16.941,94 | | 16.941,94 | 16.941,94 | 16.941,94 | 16.941,94 | | |
| 001 | 1532A | 22700 | Limpieza y aseo - Vías Públicas | 42.892,08 | | 42.892,08 | 42.892,08 | 42.892,08 | 42.892,08 | | |
| 001 | 1532A | 22706 | Estudios y trabajos técnicos - Vías Públicas | 92.565,00 | 42.107,55 | 134.672,55 | 113.153,00 | 109.340,40 | 109.340,40 | | 25.332,15 |
| 001 | 1600 | 61904 | Colectores - Alcantarillado | | 937.027,42 | 937.027,42 | | | | | 937.027,42 |
| 001 | 1600 | 61907 | Inversiones en la red de saneamiento - Alcantarillado | | 424.643,93 | 424.643,93 | 424.643,93 | 415.039,73 | 415.039,73 | | 9.604,20 |
| 001 | 1600 | 61969 | Colectores, depuradora y emisario "Las Arroyadas" | | 1.604.434,32 | 1.604.434,32 | 42.830,37 | 21.507,75 | 21.507,75 | | 1.582.926,57 |
| 001 | 1600A | 21004 | Conservación y mantenimiento de la red de alcantarillado | 25.777,78 | | 25.777,78 | | | | | 25.777,78 |
| 001 | 1601T | 22100 | Energía Eléctrica - Depuradoras de agua | 6.390,18 | | 6.390,18 | 6.184,61 | 5.126,39 | 3.889,81 | 1.236,58 | 1.263,79 |
| 001 | 1630A | 22700 | Limpieza y aseo - Limpieza Viaria | | 180.000,00 | 180.000,00 | | | | | 180.000,00 |
| 001 | 1640 | 63207 | Cementerio Municipal - Cementerio | 105.657,90 | 123.260,00 | 228.917,90 | 228.916,39 | 227.248,41 | 103.989,92 | 123.258,49 | 1.669,49 |
| 001 | 1640T | 21200 | Rep. mant. edificios o construcciones - Cementerio | 12.000,00 | | 12.000,00 | | | | | 12.000,00 |
| 001 | 1640T | 22100 | Energía eléctrica - Cementerio | 4.500,00 | | 4.500,00 | 4.500,00 | 2.625,17 | 2.442,69 | 182,48 | 1.874,83 |
| 001 | 1640T | 22101 | Agua - Cementerio | 456,30 | | 456,30 | 414,82 | 281,90 | 245,97 | 35,93 | 174,40 |
| 001 | 1650 | 60905 | Instalaciones eléctricas en vías y espacios públicos - Alumb | | 49.000,00 | 49.000,00 | | | | | 49.000,00 |
| 001 | 1650A | 21006 | Cons. y mant. del alumbrado público - Alumbrado público | 687.209,81 | | 687.209,81 | 687.209,81 | 683.533,45 | 586.865,91 | 96.667,54 | 3.676,36 |
| 001 | 1650A | 22706 | Estudios y trabajos técnicos - Alumbrado público | | 59.122,91 | 59.122,91 | 0,04 | | | | 59.122,91 |
| 001 | 1650T | 22100 | Energía eléctrica - Alumbrado público | 1.180.000,00 | | 1.180.000,00 | 1.182.110,54 | 1.182.110,54 | 1.081.548,17 | 100.562,37 | -2.110,54 |
| 001 | 1650Y | 48900 | Otras transferencias - Alumbrado público | | 14.566,98 | 14.566,98 | 14.566,98 | 14.566,98 | | 14.566,98 | |
| 001 | 1710T | 21200 | Reparac. manten. edificios y constr. - Parques | | | | 669,74 | 669,73 | 669,73 | | -669,73 |
| 001 | 1710T | 22100 | Energía eléctrica - Parques y Jardines | 43.876,21 | | 43.876,21 | 30.297,64 | 29.922,02 | 22.691,44 | 7.230,58 | 13.954,19 |
| 001 | 1710T | 22101 | Agua - Parques y Jardines. | 507.727,35 | | 507.727,35 | 563.811,74 | 563.774,68 | 492.313,76 | 71.460,92 | -56.047,33 |
| 001 | 1720T | 21200 | Rep. mant. edificios - Medio Ambiente | 3.000,00 | | 3.000,00 | 326,17 | 326,17 | 326,17 | | 2.673,83 |
| 001 | 1720T | 22100 | Energía eléctrica - Medio Ambiente | 5.792,64 | | 5.792,64 | 4.011,74 | 2.821,60 | 2.169,69 | 651,91 | 2.971,04 |
| 001 | 1720T | 22101 | Agua - Medio Ambiente | 3.282,21 | | 3.282,21 | 1.748,37 | 449,61 | 449,61 | | 2.832,60 |
| | | | Suma | 8.618.663,44 | 10.348.256,56 | 18.966.920,00 | 12.705.878,71 | 11.430.386,00 | 10.109.675,92 | 1.320.710,08 | 7.536.534,00 |

ESTADO DE LIQUIDACIÓN DEL PRESUPUESTO

I. LIQUIDACIÓN DEL PRESUPUESTO DE GASTOS

| APLICACIÓN PRESUP. | | | DESCRIPCIÓN | CRÉDITOS PRESUPUESTARIOS | | | GASTOS COMPROMET. | OBLIGACIONES RECONOCIDAS NETAS | PAGOS | OBLIGACIONES PENDIENTES DE PAGO A 31 DE DICIEMBRE | REMANENTES DE CRÉDITO |
|--------------------|-------|-------|---|--------------------------|----------------|---------------|-------------------|--------------------------------|---------------|---|-----------------------|
| | | | | INICIALES | MODIFICACIONES | DEFINITIVAS | | | | | |
| 001 | 2310 | 62204 | Edificio de Bienestar Social | | 2.680.000,00 | 2.680.000,00 | | | | | 2.680.000,00 |
| 001 | 2310 | 63240 | Reformas del CMS Rosa Luxemburgo | | 36.534,04 | 36.534,04 | | | | | 36.534,04 |
| 001 | 2310T | 21200 | Rep. manten. edificios - Servicios Sociales | 5.000,00 | | 5.000,00 | 1.143,59 | 949,99 | 859,00 | 90,99 | 4.050,01 |
| 001 | 2310T | 21206 | Mantenimiento de ascensores - Servicios Sociales | 1.414,80 | | 1.414,80 | 1.414,80 | 1.414,80 | 1.414,80 | | |
| 001 | 2310T | 22100 | Energía eléctrica - Servicios Sociales | 22.018,94 | | 22.018,94 | 20.929,91 | 13.977,95 | 12.085,85 | 1.892,10 | 8.040,99 |
| 001 | 2310T | 22101 | Agua - Servicios Sociales | 5.810,11 | | 5.810,11 | 5.281,92 | 4.388,35 | 3.680,56 | 707,79 | 1.421,76 |
| 001 | 2312T | 21200 | Rep. manten. edificios - Igualdad | 12.000,00 | | 12.000,00 | 63,05 | 63,05 | 63,05 | | 11.936,95 |
| 001 | 2312T | 21206 | Mantenimiento de ascensores - Igualdad | 707,40 | | 707,40 | 707,40 | 707,40 | 707,40 | | |
| 001 | 2312T | 22100 | Energía eléctrica - Igualdad | 11.600,61 | | 11.600,61 | 11.600,61 | 10.336,85 | 7.613,54 | 2.723,31 | 1.263,76 |
| 001 | 2312T | 22101 | Agua - Igualdad | 2.200,00 | | 2.200,00 | 2.000,00 | 1.358,83 | 1.137,04 | 221,79 | 841,17 |
| 001 | 2410 | 63228 | Acondicionamiento e instalaciones - Empleo | | 439,28 | 439,28 | | | | | 439,28 |
| 001 | 2410T | 21200 | Rep. manten. edificios - Empleo | 7.629,83 | | 7.629,83 | 1.048,18 | 1.048,18 | 976,42 | 71,76 | 6.581,65 |
| 001 | 2410T | 21206 | Mantenimiento de ascensores - Fomento del empleo | 802,92 | | 802,92 | 868,94 | 868,94 | 868,94 | | -66,02 |
| 001 | 2410T | 21207 | Mantenimiento de climatizadores - Empleo | | | | 2.732,11 | 2.732,11 | 2.732,11 | | -2.732,11 |
| 001 | 2410T | 22100 | Energía eléctrica - Empleo | 21.824,87 | | 21.824,87 | 23.824,87 | 22.086,37 | 18.298,70 | 3.787,67 | -261,50 |
| 001 | 2410T | 22101 | Agua - Empleo | 4.488,83 | | 4.488,83 | 4.080,75 | 3.707,97 | 3.707,97 | | 780,86 |
| 001 | 3230 | 63206 | Obras de mejora en escuelas infantiles | | 500.000,00 | 500.000,00 | 421.236,25 | 171.472,77 | 171.472,77 | | 328.527,23 |
| 001 | 3230T | 21200 | Rep. manten. edificios - Escuelas Infantiles | 30.579,78 | | 30.579,78 | 1.127,78 | 1.127,77 | 1.091,83 | 35,94 | 29.452,01 |
| 001 | 3230T | 21207 | Mantenimiento de climatizadores - Escuelas Infantiles | | | | 703,82 | 703,82 | 703,82 | | -703,82 |
| 001 | 3230T | 22100 | Energía eléctrica - Escuelas Infantiles | 15.784,52 | | 15.784,52 | 12.747,04 | 8.140,96 | 6.899,95 | 1.241,01 | 7.643,56 |
| 001 | 3230T | 22101 | Agua - Escuelas Infantiles | 8.500,00 | | 8.500,00 | 5.539,49 | 4.673,96 | 4.288,00 | 385,96 | 3.826,04 |
| 001 | 3230T | 22102 | Gas - Escuelas Infantiles | 19.192,57 | | 19.192,57 | 17.404,67 | 15.634,25 | 13.136,99 | 2.497,26 | 3.558,32 |
| 001 | 3231 | 63205 | Obras de mejora en colegios públicos | | 646.528,65 | 646.528,65 | 618.727,58 | 558.255,94 | 315.921,97 | 242.333,97 | 88.272,71 |
| 001 | 3231 | 63245 | Actuaciones e instalaciones varias en colegios públicos | | 6.000,00 | 6.000,00 | | | | | 6.000,00 |
| 001 | 3231 | 63303 | Instalaciones Protección Contra Incendios (PCI) | | 10.731,50 | 10.731,50 | 10.731,50 | 10.731,50 | 10.731,50 | | |
| 001 | 3231 | 63305 | Reposición sistemas de climatización y calderas - CEP | | 217.543,48 | 217.543,48 | 188.740,03 | 188.740,03 | 188.740,03 | | 28.803,45 |
| 001 | 3231T | 21200 | Reparac. manten. edif. - Educ. Primaria | 407.935,85 | -135.000,00 | 272.935,85 | 50.998,46 | 49.255,60 | 47.324,19 | 1.931,41 | 223.680,25 |
| 001 | 3231T | 21202 | Trabajos de pintura - Educación Primaria | 10.108,25 | | 10.108,25 | 9.245,44 | 9.245,44 | 9.245,44 | | 862,81 |
| 001 | 3231T | 21206 | Mantenimiento de ascensores - Educación Primaria | 3.506,04 | | 3.506,04 | 2.906,04 | 2.906,04 | 2.906,04 | | 600,00 |
| 001 | 3231T | 21207 | Mantenimiento de climatizadores - Educación Primaria | 17.732,00 | | 17.732,00 | 13.679,16 | 13.679,16 | 8.404,78 | 5.274,38 | 4.052,84 |
| 001 | 3231T | 22100 | Energía eléctrica - Educación primaria | 230.832,46 | | 230.832,46 | 225.204,59 | 153.886,68 | 136.387,39 | 17.499,29 | 76.945,78 |
| 001 | 3231T | 22101 | Agua - Educación primaria | 121.081,79 | | 121.081,79 | 72.716,16 | 72.592,15 | 60.867,99 | 11.724,16 | 48.489,64 |
| | | | Suma | 9.579.415,01 | 14.311.033,51 | 23.890.448,52 | 14.433.282,85 | 12.755.072,86 | 11.141.943,99 | 1.613.128,87 | 11.135.375,66 |

ESTADO DE LIQUIDACIÓN DEL PRESUPUESTO

I. LIQUIDACIÓN DEL PRESUPUESTO DE GASTOS

| APLICACIÓN PRESUP. | | | DESCRIPCIÓN | CRÉDITOS PRESUPUESTARIOS | | | GASTOS COMPROMET. | OBLIGACIONES RECONOCIDAS NETAS | PAGOS | OBLIGACIONES PENDIENTES DE PAGO A 31 DE DICIEMBRE | REMANENTES DE CRÉDITO |
|--------------------|-------|-------|--|--------------------------|----------------|---------------|-------------------|--------------------------------|---------------|---|-----------------------|
| | | | | INICIALES | MODIFICACIONES | DEFINITIVAS | | | | | |
| 001 | 3231T | 22102 | Gas - Educación primaria | 219.198,89 | | 219.198,89 | 172.073,65 | 115.294,33 | 97.592,32 | 17.702,01 | 103.904,56 |
| 001 | 3231T | 22103 | Combustibles y carburantes - Educación primaria | 70.814,78 | | 70.814,78 | 70.814,78 | 51.540,54 | 51.540,54 | | 19.274,24 |
| 001 | 3261T | 21200 | Reparac. manten. edif. - Escuela Munic. Música y Danza | 12.979,34 | | 12.979,34 | 1.929,87 | 1.929,87 | 1.822,16 | 107,71 | 11.049,47 |
| 001 | 3261T | 21206 | Mantenimiento de ascensores - Escuela de Música y Danza | 1.091,28 | | 1.091,28 | 1.091,28 | 1.091,28 | 1.091,28 | | |
| 001 | 3261T | 21207 | Mantenimiento de climatizadores - Escuela de Música | | | | 1.873,07 | 1.873,07 | 1.873,07 | | -1.873,07 |
| 001 | 3261T | 22100 | Energía eléctrica - Escuela Municipal de Música y Danza | 14.591,33 | | 14.591,33 | 26.554,46 | 18.331,54 | 16.176,32 | 2.155,22 | -3.740,21 |
| 001 | 3261T | 22101 | Agua - Escuela Municipal de Música y Danza | 3.445,56 | | 3.445,56 | 3.443,88 | 3.240,37 | 2.928,82 | 311,55 | 205,19 |
| 001 | 3321 | 62320 | Instalaciones de climatización - Bibliotecas Públicas | | 204,99 | 204,99 | 204,99 | | | | 204,99 |
| 001 | 3321T | 21200 | Rep. manten. edificios - Bibliotecas Municipales | 12.500,00 | | 12.500,00 | 2.797,12 | 2.797,12 | 2.797,12 | | 9.702,88 |
| 001 | 3321T | 21206 | Mantenimiento de ascensores - Bibliotecas | 1.234,80 | | 1.234,80 | 1.271,52 | 1.234,80 | 1.234,80 | | |
| 001 | 3321T | 21207 | Mantenimiento de climatizadores - Bibliotecas Públicas | 4.675,00 | | 4.675,00 | | | | | 4.675,00 |
| 001 | 3321T | 22100 | Energía eléctrica - Bibliotecas Municipales | 39.284,58 | | 39.284,58 | 39.284,58 | 25.829,51 | 17.117,79 | 8.711,72 | 13.455,07 |
| 001 | 3321T | 22101 | Agua - Bibliotecas Municipales | 3.916,56 | | 3.916,56 | 3.560,51 | 2.921,08 | 2.586,89 | 334,19 | 995,48 |
| 001 | 3321T | 22102 | Gas - Bibliotecas Municipales | 23.797,24 | | 23.797,24 | 19.282,20 | 10.278,72 | 8.328,65 | 1.950,07 | 13.518,52 |
| 001 | 333 | 62203 | Centro Cultural Fuente del Fresno | | 38.901,50 | 38.901,50 | 38.901,50 | 38.901,50 | 38.901,50 | | |
| 001 | 333 | 63221 | Reforma salón de actos Claudio Rodríguez | | 51.827,99 | 51.827,99 | 20.877,99 | 20.877,99 | 20.877,99 | | 30.950,00 |
| 001 | 333 | 63305 | Reposición sistemas de climatiz. y calderas - Equip.cultural | | 125.915,64 | 125.915,64 | 105.983,20 | 100.578,85 | 100.578,85 | | 25.336,79 |
| 001 | 3331T | 21200 | Mantenimiento de edificios - Artes Escénicas | 30.579,78 | | 30.579,78 | 1.286,85 | 1.286,85 | 1.250,91 | 35,94 | 29.292,93 |
| 001 | 3331T | 21206 | Mantenimiento de ascensores - TAM | 1.354,08 | | 1.354,08 | 1.354,08 | 1.354,08 | 1.354,08 | | |
| 001 | 3331T | 21207 | Mantenimiento de climatizadores - TAM Artes Escénicas | 2.640,00 | | 2.640,00 | 2.003,78 | 2.003,78 | 2.003,78 | | 636,22 |
| 001 | 3331T | 22100 | Energía eléctrica - Artes Escénicas | 52.998,08 | | 52.998,08 | 52.998,08 | 31.682,81 | 25.435,82 | 6.246,99 | 21.315,27 |
| 001 | 3331T | 22101 | Agua - Artes Escénicas | 4.253,01 | | 4.253,01 | 3.866,37 | 1.076,43 | 861,06 | 215,37 | 3.176,58 |
| 001 | 3331T | 22102 | Gas - Artes Escénicas | 23.428,15 | | 23.428,15 | 16.453,39 | 8.451,55 | 4.446,09 | 4.005,46 | 14.976,60 |
| 001 | 3340T | 22100 | Energía eléctrica - Cultura y U.P. | 12.099,84 | | 12.099,84 | 10.982,46 | 7.378,20 | 6.755,40 | 622,80 | 4.721,64 |
| 001 | 3371T | 21200 | Mantenimiento de edificios - Juventud e Infancia. | 40.791,49 | | 40.791,49 | 4.252,31 | 4.252,31 | 4.234,43 | 17,88 | 36.539,18 |
| 001 | 3371T | 21206 | Mantenimiento de ascensores - Juventud e Infancia | 1.688,88 | | 1.688,88 | 1.710,30 | 1.688,88 | 1.688,88 | | |
| 001 | 3371T | 21207 | Mantenimiento de climatizadores - Juventud | | | | 15.403,43 | 15.403,43 | 14.313,22 | 1.090,21 | -15.403,43 |
| 001 | 3371T | 22100 | Energía eléctrica - Juventud e Infancia. | 51.275,46 | | 51.275,46 | 51.275,46 | 33.017,13 | 21.968,39 | 11.048,74 | 18.258,33 |
| 001 | 3371T | 22101 | Agua - Juventud e Infancia. | 3.506,78 | | 3.506,78 | 3.914,30 | 3.914,30 | 3.283,47 | 630,83 | -407,52 |
| 001 | 3371T | 22102 | Gas - Juventud e Infancia. | 44.128,71 | | 44.128,71 | 36.104,57 | 25.991,88 | 12.026,73 | 13.965,15 | 18.136,83 |
| | | | Suma | 10.255.688,63 | 14.527.883,63 | 24.783.572,26 | 15.144.832,83 | 13.289.295,06 | 11.607.014,35 | 1.682.280,71 | 11.494.277,20 |

ESTADO DE LIQUIDACIÓN DEL PRESUPUESTO

I. LIQUIDACIÓN DEL PRESUPUESTO DE GASTOS

| APLICACIÓN PRESUP. | | | DESCRIPCIÓN | CRÉDITOS PRESUPUESTARIOS | | | GASTOS COMPROMET. | OBLIGACIONES RECONOCIDAS NETAS | PAGOS | OBLIGACIONES PENDIENTES DE PAGO A 31 DE DICIEMBRE | REMANENTES DE CRÉDITO |
|--------------------|-------|-------|---|--------------------------|----------------|---------------|-------------------|--------------------------------|---------------|---|-----------------------|
| | | | | INICIALES | MODIFICACIONES | DEFINITIVAS | | | | | |
| 001 | 3372 | 63210 | Reforma edificio para centro de ocio personas mayores (PIR) | | 621.614,85 | 621.614,85 | 613.986,01 | 610.332,36 | 557.907,71 | 52.424,65 | 11.282,49 |
| 001 | 3372T | 21200 | Rep. manten. edificios - Personas Mayores | 30.579,78 | | 30.579,78 | 2.075,33 | 2.075,31 | 1.277,07 | 798,24 | 28.504,47 |
| 001 | 3372T | 21206 | Mantenimiento de ascensores - Personas mayores | 1.493,28 | | 1.493,28 | 1.493,28 | 1.493,28 | 1.493,28 | | |
| 001 | 3372T | 21207 | Mantenimiento de climatizadores - Personas mayores | | | | 4.435,77 | 4.435,77 | 4.435,77 | | -4.435,77 |
| 001 | 3372T | 22100 | Energía eléctrica - Personas Mayores | 22.424,16 | | 22.424,16 | 22.424,16 | 8.113,29 | 6.012,64 | 2.100,65 | 14.310,87 |
| 001 | 3372T | 22101 | Agua - Personas Mayores | 4.807,55 | | 4.807,55 | 4.370,50 | 1.628,70 | 1.628,70 | | 3.178,85 |
| 001 | 3372T | 22102 | Gas - Personas Mayores | 23.591,28 | | 23.591,28 | 23.591,28 | 6.483,92 | 5.461,26 | 1.022,66 | 17.107,36 |
| 001 | 3380 | 61915 | Remodelación ámbito Parque La Marina - Festejos | | 1.287,35 | 1.287,35 | | | | | 1.287,35 |
| 001 | 3380 | 62500 | Mobiliario y enseres - Festejos | | 26.686,00 | 26.686,00 | 25.301,10 | 25.301,10 | 25.301,10 | | 1.384,90 |
| 001 | 3380 | 63239 | Reforma corrales | | 102.341,71 | 102.341,71 | 102.341,71 | 102.341,71 | 102.341,71 | | |
| 001 | 3380A | 20804 | Arrendamiento de carpas y casetas feriales - Festejos | 60.000,00 | | 60.000,00 | 46.200,00 | 44.165,00 | 44.165,00 | | 15.835,00 |
| 001 | 3380A | 20805 | Arrendamiento de WC - Festejos | 26.890,00 | | 26.890,00 | 20.547,21 | 20.547,19 | 20.547,19 | | 6.342,81 |
| 001 | 3380A | 20806 | Arrendamiento de equipos de sonido - Festejos | | | | | | | | |
| 001 | 3380A | 20899 | Arrendamientos de otro inmovilizado material - Festejos | | | | | | | | |
| 001 | 3380A | 21900 | Rep. y conserv. otro inmov. material | | | | | | | | |
| 001 | 3380A | 22000 | Ordinario no inventariable - Festejos | | | | 170,89 | 170,89 | 170,89 | | -170,89 |
| 001 | 3380A | 22105 | Productos alimenticios - Festejos | | | | 1.112,23 | 1.112,23 | 1.112,23 | | -1.112,23 |
| 001 | 3380A | 22199 | Otros suministros - Festejos | | | | 4.656,08 | 4.656,08 | 4.656,08 | | -4.656,08 |
| 001 | 3380A | 22201 | Postales - Festejos | | | | 31,75 | 31,75 | 31,75 | | -31,75 |
| 001 | 3380A | 22601 | Atenciones protocolarias y representativas - Festejos | | | | | | | | |
| 001 | 3380A | 22602 | Publicidad y propaganda - Festejos | 362.773,25 | -300.000,00 | 62.773,25 | 14.149,89 | 14.133,79 | 14.133,79 | | 48.639,46 |
| 001 | 3380A | 22608 | Festejos Populares - Festejos | 733.057,60 | -198.536,00 | 534.521,60 | 514.839,52 | 514.839,52 | 514.839,52 | | 19.682,08 |
| 001 | 3380A | 22609 | Actividades culturales y deportivas - Festejos | | | | 100.143,46 | 100.143,46 | 100.143,46 | | -100.143,46 |
| 001 | 3380A | 22699 | Otros gastos diversos - Festejos | | | | 4.123,96 | 4.123,96 | 4.123,96 | | -4.123,96 |
| 001 | 3380A | 22706 | Estudios y trabajos técnicos - Festejos | 129.800,00 | -90.000,00 | 39.800,00 | 32.445,69 | 32.445,69 | 32.445,69 | | 7.354,31 |
| 001 | 3380B | 20805 | Arrendamiento de WC - Festejos | 774,40 | | 774,40 | | | | | 774,40 |
| 001 | 3380B | 20806 | Arrendamiento de equipos de sonido - Festejos | 1.996,50 | | 1.996,50 | | | | | 1.996,50 |
| 001 | 3380B | 20899 | Arrendamientos de otro inmovilizado material - Festejos | 1.324,95 | | 1.324,95 | | | | | 1.324,95 |
| 001 | 3380B | 22602 | Publicidad y propaganda - Festejos | 290,00 | | 290,00 | | | | | 290,00 |
| 001 | 3380B | 22608 | Festejos populares - Festejos | 33.608,18 | | 33.608,18 | 3.948,40 | 3.948,40 | 3.948,40 | | 29.659,78 |
| 001 | 3380B | 22706 | Estudios y trabajos técnicos - Festejos | 2.800,00 | | 2.800,00 | | | | | 2.800,00 |
| | | | Suma | 11.691.899,56 | 14.691.277,54 | 26.383.177,10 | 16.687.221,05 | 14.791.818,46 | 13.053.191,55 | 1.738.626,91 | 11.591.358,64 |

ESTADO DE LIQUIDACIÓN DEL PRESUPUESTO

I. LIQUIDACIÓN DEL PRESUPUESTO DE GASTOS

| APLICACIÓN PRESUP. | | | DESCRIPCIÓN | CRÉDITOS PRESUPUESTARIOS | | | GASTOS COMPROMET. | OBLIGACIONES RECONOCIDAS NETAS | PAGOS | OBLIGACIONES PENDIENTES DE PAGO A 31 DE DICIEMBRE | REMANENTES DE CRÉDITO |
|--------------------|-------|-------|---|--------------------------|----------------|---------------|-------------------|--------------------------------|---------------|---|-----------------------|
| | | | | INICIALES | MODIFICACIONES | DEFINITIVAS | | | | | |
| 001 | 3380D | 20804 | Arrendamiento de carpas y casetas feriales - Festejos | 33.600,00 | | 33.600,00 | | | | | 33.600,00 |
| 001 | 3380D | 22602 | Publicidad y propaganda - Festejos | 252,89 | | 252,89 | 294,03 | 294,03 | 294,03 | | -41,14 |
| 001 | 3380D | 22608 | Festejos populares - Festejos | 22.148,00 | | 22.148,00 | 18.029,00 | 18.029,00 | 18.029,00 | | 4.119,00 |
| 001 | 3380D | 22699 | Otros gastos diversos - Festejos | | | | 6,16 | 6,16 | 6,16 | | -6,16 |
| 001 | 3380E | 20804 | Arrendamiento de carpas y casetas feriales - Festejos | 22.073,84 | | 22.073,84 | 22.074,01 | 22.074,01 | 22.074,01 | | -0,17 |
| 001 | 3380E | 20806 | Arrendamiento equipos de sonido - Festejos | | 486,32 | 486,32 | | | | | 486,32 |
| 001 | 3380E | 20899 | Arrendamientos de otro inmovilizado material - Festejos | | | | 653,40 | 653,40 | | 653,40 | -653,40 |
| 001 | 3380E | 22199 | Otros suministros - Festejos | | | | 449,25 | 449,25 | | 449,25 | -449,25 |
| 001 | 3380E | 22300 | Transportes - Festejos | 335,14 | | 335,14 | | | | | 335,14 |
| 001 | 3380E | 22601 | Atenciones protocolarias y representativas - Festejos | | | | 1.859,96 | 1.859,96 | 592,89 | 1.267,07 | -1.859,96 |
| 001 | 3380E | 22602 | Publicidad y propaganda - Festejos | 2.000,00 | | 2.000,00 | | | | | 2.000,00 |
| 001 | 3380E | 22608 | Festejos Populares - Festejos | 96.327,45 | 3.864,50 | 100.191,95 | 88.066,84 | 88.066,84 | 79.476,24 | 8.590,60 | 12.125,11 |
| 001 | 3380E | 22699 | Otros gastos diversos - Festejos | 14.480,00 | | 14.480,00 | 16.500,13 | 2.466,55 | 2.276,68 | 189,87 | 12.013,45 |
| 001 | 3380Q | 48917 | Subvenciones actividades musicales - Festejos | 5.000,00 | | 5.000,00 | 5.000,00 | 5.000,00 | 5.000,00 | | |
| 001 | 3380S | 22400 | Seguros - Festejos | | | | 1.337,08 | 1.337,08 | 1.337,08 | | -1.337,08 |
| 001 | 3380T | 22100 | Energía eléctrica - Festejos | 3.681,22 | | 3.681,22 | 2.500,00 | 2.104,07 | 1.615,24 | 488,83 | 1.577,15 |
| 001 | 3380Y | 48900 | Otras transferencias - Festejos | 42.000,00 | | 42.000,00 | 42.000,00 | 42.000,00 | 42.000,00 | | |
| 001 | 3380Y | 48904 | Subvenciones Cabalgata de Reyes - Festejos | 6.000,00 | | 6.000,00 | 2.259,00 | 2.259,00 | 2.259,00 | | 3.741,00 |
| 001 | 3380Y | 48905 | Suvencciones Fiestas Populares - Festejos | 14.750,00 | | 14.750,00 | 999,00 | 999,00 | 881,00 | 118,00 | 13.751,00 |
| 001 | 3380Y | 48906 | Suvencción Belén Monumental - Festejos | 26.000,00 | | 26.000,00 | 26.000,00 | 26.000,00 | 26.000,00 | | |
| 001 | 3380Y | 48911 | Transferencias Premios Festejos - | 4.000,00 | | 4.000,00 | 2.910,00 | 2.910,00 | 2.910,00 | | 1.090,00 |
| 001 | 3380Z | 22204 | Servicio de Mensajería - Festejos | 84,77 | | 84,77 | | | | | 84,77 |
| 001 | 3380Z | 22699 | Otros gastos diversos - Festejos | | | | | | | | |
| 001 | 3420 | 62205 | Campos de Rugby Campo Norte Real | | 4.290.367,00 | 4.290.367,00 | | | | | 4.290.367,00 |
| 001 | 3420 | 62206 | Campo fútbol 7, voleibol y softball campo de la Marina | | 108.900,00 | 108.900,00 | | | | | 108.900,00 |
| 001 | 3420 | 62207 | Complejo deportivo y social en Club de Campo | | 434.390,00 | 434.390,00 | | | | | 434.390,00 |
| 001 | 3420 | 62208 | Complejo deportivo en Dehesa Vieja | | 143.990,00 | 143.990,00 | | | | | 143.990,00 |
| 001 | 3420 | 62209 | Nueva pista y campo de futbol Moscatelares | | 500.000,00 | 500.000,00 | | | | | 500.000,00 |
| 001 | 3420 | 62320 | Instalaciones de climatización - Deportes | | 707.995,20 | 707.995,20 | 475.142,04 | 244.180,73 | | 244.180,73 | 463.814,47 |
| 001 | 3420T | 21200 | Reparac. manten, edificios y construcciones - Deportes | 9.000,00 | | 9.000,00 | 2.015,23 | 2.015,23 | 2.015,23 | | 6.984,77 |
| 001 | 3420T | 21206 | Mantenimiento de ascensores - Instalaciones deportivas | 2.139,24 | | 2.139,24 | 2.139,24 | 2.139,24 | 2.139,24 | | |
| | | | Suma | 11.995.772,11 | 20.881.270,56 | 32.877.042,67 | 17.397.455,42 | 15.256.662,01 | 13.262.097,35 | 1.994.564,66 | 17.620.380,66 |

ESTADO DE LIQUIDACIÓN DEL PRESUPUESTO

I. LIQUIDACIÓN DEL PRESUPUESTO DE GASTOS

| APLICACIÓN PRESUP. | | | DESCRIPCIÓN | CRÉDITOS PRESUPUESTARIOS | | | GASTOS COMPROMET. | OBLIGACIONES RECONOCIDAS NETAS | PAGOS | OBLIGACIONES PENDIENTES DE PAGO A 31 DE DICIEMBRE | REMANENTES DE CRÉDITO |
|--------------------|-------|-------|--|--------------------------|----------------|---------------|-------------------|--------------------------------|---------------|---|-----------------------|
| | | | | INICIALES | MODIFICACIONES | DEFINITIVAS | | | | | |
| 001 | 3420T | 22100 | Energía eléctrica - Instalaciones deportivas | 108.866,72 | | 108.866,72 | 108.866,72 | 90.215,04 | 60.456,20 | 29.758,84 | 18.651,68 |
| 001 | 3420T | 22101 | Agua - Instalaciones deportivas | 350.000,00 | -90.000,00 | 260.000,00 | 224.000,00 | 223.359,83 | 188.492,95 | 34.866,88 | 36.640,17 |
| 001 | 3420T | 22102 | Gas - Instalaciones deportivas | 56.843,14 | | 56.843,14 | 47.192,42 | 28.048,57 | 19.295,78 | 8.752,79 | 28.794,57 |
| 001 | 3420T | 22103 | Combustibles y carburantes - Instalaciones deportivas | 8.263,65 | | 8.263,65 | 8.263,65 | 7.433,00 | 7.433,00 | | 830,65 |
| 001 | 3420T | 22116 | Trigeneración - Instalaciones deportivas | 791.600,00 | | 791.600,00 | 791.600,00 | 787.076,72 | 787.076,72 | | 4.523,28 |
| 001 | 4300 | 63305 | Repos. sistemas de climat. y calderas - Adm.Gral. Comercio | | 82.457,30 | 82.457,30 | 73.391,96 | 73.391,96 | 73.391,96 | | 9.065,34 |
| 001 | 4300T | 21200 | Rep. mant. edif. - Adm. Gral. prom. comer. y PYMES | 11.739,34 | | 11.739,34 | 1.357,56 | 1.357,56 | 1.249,85 | 107,71 | 10.381,78 |
| 001 | 4300T | 21206 | Mantenimiento de ascensores - Adm. Gral. Comercio y PYMES | 1.605,84 | | 1.605,84 | 1.605,84 | 1.605,84 | 1.605,84 | | |
| 001 | 4300T | 22100 | Energía eléctrica - Adm. Gral. prom. comer. y PYMES | 9.917,50 | | 9.917,50 | 9.971,50 | 6.089,59 | 4.973,61 | 1.115,98 | 3.827,91 |
| 001 | 4300T | 22101 | Agua - Adm. Gral. prom. comer. y PYMES | 6.364,61 | | 6.364,61 | 5.786,01 | 5.268,24 | 5.268,24 | | 1.096,37 |
| 001 | 4300T | 22102 | Gas - Adm. General de promoción del comercio y PYMES | 10.000,00 | | 10.000,00 | | | | | 10.000,00 |
| 001 | 4300T | 22103 | Combustibles y carburantes - Adm. Gral. prom. comer. y PYMES | 13.894,77 | | 13.894,77 | 13.894,77 | 10.511,65 | 10.511,65 | | 3.383,12 |
| 001 | 4325A | 22602 | Publicidad y propaganda - Turismo | 2.613,60 | | 2.613,60 | 6.890,31 | 6.890,31 | 3.625,16 | 3.265,15 | -4.276,71 |
| 001 | 4325A | 22699 | Otros gastos diversos - Turismo | | | | 7.623,00 | 7.623,00 | 1.210,00 | 6.413,00 | -7.623,00 |
| 001 | 4325B | 22699 | Otros gastos diversos - Turismo | 31.000,00 | | 31.000,00 | | | | | 31.000,00 |
| 001 | 4325Z | 23030 | Dietas del personal - Turismo | 150,00 | | 150,00 | | | | | 150,00 |
| 001 | 4325Z | 23130 | Gastos de locomoción - Turismo | 150,00 | | 150,00 | | | | | 150,00 |
| 001 | 9240T | 21200 | Mantenimiento de edificios - Participación ciudadana. | 21.159,40 | | 21.159,40 | 1.026,85 | 1.026,85 | 923,60 | 103,25 | 20.132,55 |
| 001 | 9240T | 21206 | Mantenimiento de ascensores - Participación ciudadana | 1.810,20 | | 1.810,20 | 1.856,58 | 1.810,20 | 1.810,20 | | |
| 001 | 9240T | 21207 | Mantenimiento de climatizadores - Participación Ciudadana | 11.000,00 | | 11.000,00 | | | | | 11.000,00 |
| 001 | 9240T | 22100 | Energía eléctrica - Participación ciudadana. | 28.097,77 | | 28.097,77 | 24.798,90 | 19.310,07 | 14.893,82 | 4.416,25 | 8.787,70 |
| 001 | 9240T | 22101 | Agua - Adm. Gral. prom. comer. y PYMES | 4.891,47 | | 4.891,47 | 4.446,79 | 4.141,17 | 4.141,17 | | 750,30 |
| 001 | 9240T | 22102 | Gas - Participación ciudadana. | 111,00 | | 111,00 | 105,71 | 75,05 | | 75,05 | 35,95 |
| 001 | 9293T | 21200 | Mantenimiento de edificios - Juzgados. | 1.200,00 | | 1.200,00 | 335,12 | 335,12 | 335,12 | | 864,88 |
| 001 | 9293T | 22100 | Energía eléctrica - Juzgados. | 6.726,31 | | 6.726,31 | 6.431,31 | 4.668,81 | 3.655,59 | 1.013,22 | 2.057,50 |
| 001 | 9310 | 63231 | Actuaciones en Edificio de Servicios Económicos | | 54.997,11 | 54.997,11 | | | | | 54.997,11 |
| 001 | 9310T | 21200 | Reparac.mantenimiento edificios -Adm.financiera: Serv.G | 5.579,78 | | 5.579,78 | 1.121,20 | 1.121,20 | 1.085,26 | 35,94 | 4.458,58 |
| 001 | 9310T | 21206 | Mantenimiento de ascensores - Adm. financiera | 785,64 | | 785,64 | 785,64 | 785,64 | 785,64 | | |
| | | | Suma | 13.482.507,92 | 20.928.724,97 | 34.411.232,89 | 18.745.583,50 | 16.545.583,66 | 14.461.094,94 | 2.084.488,72 | 17.865.649,23 |

ESTADO DE LIQUIDACIÓN DEL PRESUPUESTO

I. LIQUIDACIÓN DEL PRESUPUESTO DE GASTOS

| APLICACIÓN PRESUP. | | | DESCRIPCIÓN | CRÉDITOS PRESUPUESTARIOS | | | GASTOS COMPROMET. | OBLIGACIONES RECONOCIDAS NETAS | PAGOS | OBLIGACIONES PENDIENTES DE PAGO A 31 DE DICIEMBRE | REMANENTES DE CRÉDITO |
|--------------------|-------|-------|--|--------------------------|----------------|---------------|-------------------|--------------------------------|---------------|---|-----------------------|
| | | | | INICIALES | MODIFICACIONES | DEFINITIVAS | | | | | |
| 001 | 9310T | 21207 | Mantenimiento de climatizadores - Adm. financiera: Serv. Gen | 2.365,07 | | 2.365,07 | 6.776,24 | 6.776,23 | 6.776,23 | | -4.411,16 |
| 001 | 9310T | 22100 | Energía Eléctrica -Adm.financiera: Servicios Generales | 18.143,94 | | 18.143,94 | 18.143,94 | 9.820,82 | 6.946,32 | 2.874,50 | 8.323,12 |
| 001 | 9310T | 22101 | Agua.Adm.financiera: Servicios generales | 3.069,32 | | 3.069,32 | 2.790,29 | 2.604,85 | 2.197,94 | 406,91 | 464,47 |
| 001 | 933 | 623 | Maquinaria, instalaciones técnicas y utillaje | | | | | | | | |
| 001 | 933 | 632 | Edificios y otras construcciones | | 87.874,26 | 87.874,26 | | | | | 87.874,26 |
| 001 | 9331 | 62320 | Instalaciones de climatización - Mantenimiento | | 17.450,83 | 17.450,83 | 17.425,19 | | | | 17.450,83 |
| 001 | 9331 | 63219 | Acondicionamiento de aparcamientos municipales | | 21.270,56 | 21.270,56 | | | | | 21.270,56 |
| 001 | 9331 | 63235 | Actuaciones e instalaciones varias en edificios municipales | | 1.016.990,12 | 1.016.990,12 | 978.684,79 | 77.112,73 | 11.899,68 | 65.213,05 | 939.877,39 |
| 001 | 9331 | 63303 | Instalaciones Protección Contra Incendios (PCI) | | 10.965,13 | 10.965,13 | 9.765,34 | 9.765,34 | 9.765,34 | | 1.199,79 |
| 001 | 9331T | 20300 | Arrend. maquin. inst. y utill - Mantenimiento y conservación | 3.708,00 | | 3.708,00 | | | | | 3.708,00 |
| 001 | 9331T | 21200 | Reparac. manten. edificios - Mantenimiento y conservación | 87.377,16 | | 87.377,16 | 83.803,07 | 39.451,11 | 38.858,94 | 592,17 | 47.926,05 |
| 001 | 9331T | 21206 | Mantenimiento de ascensores - Mantenimiento y conservación | 5.643,48 | | 5.643,48 | 5.667,48 | 5.643,48 | 5.643,48 | | |
| 001 | 9331T | 21207 | Mantenimiento de climatizadores - Mantenimiento y conservac. | 208.440,11 | | 208.440,11 | 179.066,34 | 179.066,34 | 162.715,90 | 16.350,44 | 29.373,77 |
| 001 | 9331T | 21208 | Mantenimiento de extintores - Mantenimiento y conservación | 56.377,71 | | 56.377,71 | 25.863,10 | 25.863,06 | 25.863,06 | | 30.514,65 |
| 001 | 9331T | 21300 | Rep. manten. maquin. inst. - Mantenimiento y conservación | | | | 149,00 | 149,00 | | 149,00 | -149,00 |
| 001 | 9331T | 22100 | Energía eléctrica - Mantenimiento y conservación | 193.021,69 | | 193.021,69 | 193.021,69 | 127.141,97 | 109.922,48 | 17.219,49 | 65.879,72 |
| 001 | 9331T | 22101 | Agua - Mantenimiento y conservación | 33.388,76 | | 33.388,76 | 30.452,75 | 28.497,51 | 25.339,00 | 3.158,51 | 4.891,25 |
| 001 | 9331T | 22102 | Gas - Mantenimiento y conservación | 14.489,23 | | 14.489,23 | 13.356,16 | 7.453,47 | 5.181,29 | 2.272,18 | 7.035,76 |
| 001 | 9331T | 22103 | Combustibles y carburantes - Mantenimiento y conservación | 10.125,35 | | 10.125,35 | 10.135,35 | 8.626,40 | 8.626,40 | | 1.498,95 |
| 001 | 9331T | 22199 | Otros suministros - Mantenimiento y Conservación | 363,00 | | 363,00 | 4.907,76 | 4.907,76 | 4.907,76 | | -4.544,76 |
| 001 | 9331T | 22700 | Limpieza y aseo - Mantenimiento y conservación | 2.595.301,45 | | 2.595.301,45 | 2.449.551,74 | 2.449.551,68 | 2.449.551,68 | | 145.749,77 |
| 001 | 9331T | 22706 | Estudios y trabajos técnicos - Mantenimiento y conservación | | 39.761,92 | 39.761,92 | 20.807,00 | 20.112,30 | 17.511,57 | 2.600,73 | 19.649,62 |
| 001 | 9331Z | 22001 | Prensa, revistas, libros y otras publicaciones - Mantenimien | 275,00 | | 275,00 | | | | | 275,00 |
| 001 | 9331Z | 23030 | Dietas del personal - Mantenimiento y conservación | 140,00 | | 140,00 | | | | | 140,00 |
| 001 | 9331Z | 23130 | Gastos de locomoción - Mantenimiento y conservación | 150,00 | | 150,00 | | | | | 150,00 |
| | | | Suma | 16.712.522,12 | 22.123.037,79 | 38.835.559,91 | 22.789.174,49 | 19.541.351,48 | 17.346.025,78 | 2.195.325,70 | 19.294.208,43 |

ESTADO DE LIQUIDACIÓN DEL PRESUPUESTO

I. LIQUIDACIÓN DEL PRESUPUESTO DE GASTOS

| APLICACIÓN PRESUP. | | | DESCRIPCIÓN | CRÉDITOS PRESUPUESTARIOS | | | GASTOS COMPROMET. | OBLIGACIONES RECONOCIDAS NETAS | PAGOS | OBLIGACIONES PENDIENTES DE PAGO A 31 DE DICIEMBRE | REMANENTES DE CRÉDITO |
|--------------------|-------|-------|--|--------------------------|----------------|---------------|-------------------|--------------------------------|---------------|---|-----------------------|
| | | | | INICIALES | MODIFICACIONES | DEFINITIVAS | | | | | |
| 002 | 2410 | 20400 | Arrendamiento material de transporte - Empleo | | | | 2.370,60 | 2.042,47 | 2.042,47 | | -2.042,47 |
| 002 | 2410 | 20600 | Arrendamientos de equipos para procesos de inform - Empleo | | 109.866,80 | 109.866,80 | | | | | 109.866,80 |
| 002 | 2410 | 22001 | Prensa, revistas, libros y otras publicaciones - Empleo | | | | 891,03 | 891,03 | 891,03 | | -891,03 |
| 002 | 2410 | 22002 | Material informático no inventariable - Fomento del Empleo | | | | | | | | |
| 002 | 2410 | 22104 | Vestuario- Fomento y promoción del Empleo | | | | 3.391,36 | 2.483,57 | 2.483,57 | | -2.483,57 |
| 002 | 2410 | 22199 | Otros suministros - Empleo | | 38.789,25 | 38.789,25 | | | | | 38.789,25 |
| 002 | 2410 | 22699 | Otros gastos diversos - Empleo | | 9.953,85 | 9.953,85 | | | | | 9.953,85 |
| 002 | 2410 | 62540 | Equipamiento Centro de Formación - Fomento del Empleo | | 17.080,62 | 17.080,62 | 14.995,57 | 14.995,57 | | 14.995,57 | 2.085,05 |
| 002 | 2410A | 22706 | Estudios y trabajos técnicos - Fomento y promoción del emple | 6.250,00 | | 6.250,00 | 6.250,00 | 6.248,10 | 6.248,10 | | 1,90 |
| 002 | 2410Q | 22706 | Estudios y trabajos técnicos - Fomento y promoción del emple | 23.973,22 | -6.020,00 | 17.953,22 | | | | | 17.953,22 |
| 002 | 2410Y | 47001 | Subv. a la generación de empleo - Fomento y prom. del empleo | 6.000,00 | 820,00 | 6.820,00 | 6.820,00 | 6.820,00 | 6.820,00 | | |
| 002 | 2410Z | 22204 | Servicio de Mensajería - Empleo | 100,00 | | 100,00 | 127,75 | 127,75 | 127,75 | | -27,75 |
| 002 | 2410Z | 22699 | Otros gastos diversos - Empleo | | | | | | | | |
| 002 | 2410Z | 22706 | Estudios y trabajos técnicos - Empleo | | | | | | | | |
| 002 | 2410Z | 23030 | Dietas del personal - Fomento y promoción del empleo | 100,00 | | 100,00 | | | | | 100,00 |
| 002 | 2410Z | 23130 | Gastos de locomoción - Fomento y promoción del empleo | 100,00 | | 100,00 | | | | | 100,00 |
| 002 | 3300 | 62500 | Mobiliario y enseres - Adm. General de Cultura | | 1.535,67 | 1.535,67 | | | | | 1.535,67 |
| 002 | 3300A | 22602 | Publicidad y propaganda - Adm. General de Cultura | 20.468,66 | | 20.468,66 | 20.468,66 | 20.468,66 | 20.468,66 | | |
| 002 | 3300B | 22706 | Estudios y trabajos técnicos - Adm. General de Cultura | 60.000,00 | | 60.000,00 | 2.286,50 | 2.286,50 | 2.286,50 | | 57.713,50 |
| 002 | 3321 | 62308 | Equipamiento de seguridad y vigilancia - Bibliotecas | | 102,12 | 102,12 | | | | | 102,12 |
| 002 | 3321 | 62500 | Mobiliario y enseres - Bibliotecas Municipales | | 55.200,00 | 55.200,00 | 21.783,72 | 19.676,89 | | 19.676,89 | 35.523,11 |
| 002 | 3321 | 62505 | Fondo bibliográfico y documental multimedia - Bibliotecas | | 30.000,00 | 30.000,00 | 30.000,00 | 23.956,21 | 19.969,93 | 3.986,28 | 6.043,79 |
| 002 | 3321A | 22602 | Publicidad y propaganda - Bibliotecas Públicas | | | | 497,92 | 497,71 | 497,71 | | -497,71 |
| 002 | 3321A | 22609 | Actividades culturales y deportivas - Bibliotecas Públicas | 25.446,21 | | 25.446,21 | 15.173,37 | 14.755,36 | 13.255,36 | 1.500,00 | 10.690,85 |
| 002 | 3321A | 22706 | Estudios y trabajos técnicos - Bibliotecas Públicas | 41.927,23 | | 41.927,23 | 39.714,49 | 39.714,49 | 39.714,49 | | 2.212,74 |
| | | | Suma | 16.922.487,44 | 22.380.366,10 | 39.302.853,54 | 22.964.723,18 | 19.706.171,42 | 17.466.642,08 | 2.239.529,34 | 19.596.682,12 |

ESTADO DE LIQUIDACIÓN DEL PRESUPUESTO

I. LIQUIDACIÓN DEL PRESUPUESTO DE GASTOS

| APLICACIÓN PRESUP. | | | DESCRIPCIÓN | CRÉDITOS PRESUPUESTARIOS | | | GASTOS COMPROMET. | OBLIGACIONES RECONOCIDAS NETAS | PAGOS | OBLIGACIONES PENDIENTES DE PAGO A 31 DE DICIEMBRE | REMANENTES DE CRÉDITO |
|--------------------|-------|-------|--|--------------------------|----------------|---------------|-------------------|--------------------------------|---------------|---|-----------------------|
| | | | | INICIALES | MODIFICACIONES | DEFINITIVAS | | | | | |
| 002 | 3321B | 22001 | Prensa, revistas, libros y otras public. - Bibliotecas Públ. | 25.600,00 | | 25.600,00 | 10.777,72 | 9.855,63 | 5.810,73 | 4.044,90 | 15.744,37 |
| 002 | 3321Z | 22000 | Material de oficina - Bibliotecas | | | | 36,01 | 36,01 | | 36,01 | -36,01 |
| 002 | 3321Z | 22199 | Otros suministros - Bibliotecas | | | | | | | | |
| 002 | 3321Z | 22699 | Otros gastos diversos - Bibliotecas | 1.800,00 | | 1.800,00 | 1.441,42 | 1.441,42 | 1.413,16 | 28,26 | 358,58 |
| 002 | 3321Z | 22706 | Estudios y trabajos técnicos - Bibliotecas Públicas | 4.420,00 | | 4.420,00 | | | | | 4.420,00 |
| 002 | 3321Z | 23030 | Dietas del personal - Bibliotecas Públicas | 350,00 | | 350,00 | | | | | 350,00 |
| 002 | 3330 | 62500 | Mobiliario y enseres - Museos | | 90.000,00 | 90.000,00 | | | | | 90.000,00 |
| 002 | 3330 | 62510 | Equipamiento audiovisual - Museos y Artes Plásticas | | 6.800,00 | 6.800,00 | | | | | 6.800,00 |
| 002 | 3330A | 22601 | Atenciones protocolarias y representativas - Museos y Artes | | | | 673,09 | 673,09 | 673,09 | | -673,09 |
| 002 | 3330A | 22609 | Actividades culturales y deportivas - Museos | 41.587,28 | 105,00 | 41.692,28 | 34.578,01 | 33.577,64 | 29.657,64 | 3.920,00 | 8.114,64 |
| 002 | 3330A | 22699 | Otros gastos diversos - Museos | 1.000,00 | | 1.000,00 | | | | | 1.000,00 |
| 002 | 3330A | 22706 | Estudios y trabajos técnicos - Museos y Artes Plásticas | 4.277,22 | | 4.277,22 | 3.908,94 | 3.908,94 | 3.908,94 | | 368,28 |
| 002 | 3330Y | 48936 | Transferencias - Museos y Artes Plásticas | 275,00 | | 275,00 | 264,00 | 264,00 | 264,00 | | 11,00 |
| 002 | 3331 | 62305 | TAM: Plataforma salva escaleras | | | | | | | | |
| 002 | 3331 | 62320 | Instalaciones de climatización - Artes Escénicas | | 12.100,00 | 12.100,00 | 11.962,17 | 11.962,16 | 11.962,16 | | 137,84 |
| 002 | 3331 | 62500 | Mobiliario y enseres - Artes Escénicas | | 2.350,00 | 2.350,00 | 2.336,03 | 2.336,03 | 2.336,03 | | 13,97 |
| 002 | 3331 | 62510 | Equipamiento audiovisual - Artes Escénicas | | 22.990,00 | 22.990,00 | 22.346,28 | 22.346,28 | 22.346,28 | | 643,72 |
| 002 | 3331 | 62545 | TAM: Equipamiento técnico | | 111.228,51 | 111.228,51 | 111.228,51 | 111.228,50 | 111.228,50 | | 0,01 |
| 002 | 3331 | 63222 | Repar. en Teatro Auditorio Adolfo Marsillach - Artes Escénic | | 40.000,00 | 40.000,00 | | | | | 40.000,00 |
| 002 | 3331 | 63301 | TAM: Reposición de maquinaria escénica | | 90.193,62 | 90.193,62 | 78.473,56 | 70.681,16 | 70.681,16 | | 19.512,46 |
| 002 | 3331A | 20300 | Arrendamiento, maquin., instalac. y util. - Artes escénicas | 3.000,00 | | 3.000,00 | 202,31 | 202,31 | 202,31 | | 2.797,69 |
| 002 | 3331A | 21300 | Maquinaria, instalaciones técnicas y utillaje - TAM | | | | | | | | |
| 002 | 3331A | 21900 | Reparación y conserv otro inmovilizado - Artes Escénicas | | | | 290,40 | 290,40 | 290,40 | | -290,40 |
| 002 | 3331A | 22105 | Productos alimenticios - TAM: Artes Escénicas | | | | 105,95 | 105,95 | 105,95 | | -105,95 |
| 002 | 3331A | 22199 | Otros suministros - Artes Escénicas | | | | 203,17 | 203,17 | 66,17 | 137,00 | -203,17 |
| 002 | 3331A | 22602 | Publicidad y propaganda - TAM: Artes Escénicas | | | | 1.363,90 | 1.363,90 | 1.363,90 | | -1.363,90 |
| 002 | 3331A | 22609 | Actividades culturales y deportivas - Artes escénicas | 179.880,00 | 167.887,82 | 347.767,82 | 294.345,13 | 291.925,06 | 198.984,48 | 92.940,58 | 55.842,76 |
| 002 | 3331A | 22699 | Otros gastos diversos - Artes escénicas | 4.120,00 | | 4.120,00 | 2.290,89 | 2.290,89 | 2.194,09 | 96,80 | 1.829,11 |
| | | | Suma | 17.406.879,84 | 22.924.021,05 | 40.330.900,89 | 23.795.525,28 | 20.487.204,80 | 18.146.592,77 | 2.340.612,03 | 19.843.696,09 |

ESTADO DE LIQUIDACIÓN DEL PRESUPUESTO

I. LIQUIDACIÓN DEL PRESUPUESTO DE GASTOS

| APLICACIÓN PRESUP. | | | DESCRIPCIÓN | CRÉDITOS PRESUPUESTARIOS | | | GASTOS COMPROMET. | OBLIGACIONES RECONOCIDAS NETAS | PAGOS | OBLIGACIONES PENDIENTES DE PAGO A 31 DE DICIEMBRE | REMANENTES DE CRÉDITO |
|--------------------|-------|-------|--|--------------------------|----------------|---------------|-------------------|--------------------------------|---------------|---|-----------------------|
| | | | | INICIALES | MODIFICACIONES | DEFINITIVAS | | | | | |
| 002 | 3331A | 22706 | Estudios y trabajos técnicos - Artes escénicas | 243.682,90 | | 243.682,90 | 264.752,33 | 226.196,47 | 222.272,43 | 3.924,04 | 17.486,43 |
| 002 | 3331Q | 48917 | Subvenciones Actividades musicales - Artes | 6.007,68 | | 6.007,68 | 6.007,68 | 6.007,68 | 6.007,68 | | |
| 002 | 3331Y | 48900 | Otras transferencias - Artes escénicas | 2.100,00 | | 2.100,00 | 1.500,00 | 1.500,00 | 1.500,00 | | 600,00 |
| 002 | 3331Y | 48917 | Subvenciones actividades musicales - TAM: Artes Escénicas | 9.278,57 | | 9.278,57 | 9.278,57 | 9.278,57 | 9.278,57 | | |
| 002 | 3331Z | 22699 | Otros gastos diversos - TAM: Artes Esc | | | | 237,90 | 237,90 | 237,90 | | -237,90 |
| 002 | 3331Z | 23030 | Dietas del personal - Artes escénicas | 125,00 | | 125,00 | 342,33 | 342,33 | 342,33 | | -217,33 |
| 002 | 3331Z | 23130 | Gastos de locomoción - Artes escénicas | 400,00 | | 400,00 | 130,90 | 130,90 | 130,90 | | 269,10 |
| 002 | 3340A | 22706 | Estudios y trabajos técnicos - Cultura y U.P. | 32.226,89 | | 32.226,89 | 26.156,34 | 22.974,71 | 22.974,71 | | 9.252,18 |
| 002 | 3340B | 22609 | Actividades culturales y deportivas - Cultura y U.P. | | | | 2.776,95 | 2.613,60 | 2.450,25 | 163,35 | -2.613,60 |
| 002 | 3340B | 22706 | Estudios y trabajos técnicos - Cultura y U.P. | 4.796,85 | | 4.796,85 | | | | | 4.796,85 |
| 002 | 3340C | 22601 | Atenciones protocolarias y representativas - Cultura y UP | 800,00 | | 800,00 | 718,60 | 718,60 | 718,60 | | 81,40 |
| 002 | 3340C | 22602 | Publicidad y propaganda - Cultura y UP | 3.000,00 | 3.945,21 | 6.945,21 | 1.210,00 | 1.210,00 | 1.210,00 | | 5.735,21 |
| 002 | 3340C | 22606 | Reuniones, conferencias y cursos - Cultura y UP | 7.450,00 | | 7.450,00 | 6.256,00 | 6.256,00 | 2.196,00 | 4.060,00 | 1.194,00 |
| 002 | 3340C | 22609 | Actividades culturales - Cultura y UP | 33.915,99 | | 33.915,99 | 968,00 | 968,00 | 968,00 | | 32.947,99 |
| 002 | 3340C | 22706 | Estudios y trabajos técnicos - Cultura y UP | 45.101,79 | 14.000,00 | 59.101,79 | 58.599,96 | 55.339,49 | 47.079,49 | 8.260,00 | 3.762,30 |
| 002 | 3340E | 22609 | Actividades culturales y deportivas - Cultura y U.P. | 17.790,00 | | 17.790,00 | 9.150,00 | 9.149,99 | 7.219,99 | 1.930,00 | 8.640,01 |
| 002 | 3340Y | 48100 | Premios, becas ... de Estudio e Investigación - Cultura | 17.450,00 | | 17.450,00 | 14.000,00 | 14.000,00 | 14.000,00 | | 3.450,00 |
| 002 | 3340Y | 48909 | Transf. a asociaciones - Cultura y UP | 23.000,00 | | 23.000,00 | 23.000,00 | 23.000,00 | 23.000,00 | | |
| 002 | 3340Y | 48914 | Transf. a la Federación Española de UP - Cultura | 2.005,00 | | 2.005,00 | 2.400,00 | 2.400,00 | 2.400,00 | | -395,00 |
| 002 | 3340Z | 22204 | Servicio de Mensajería - Cultura y UP | | | | 168,07 | 168,07 | 168,07 | | -168,07 |
| 002 | 3340Z | 22699 | Otros gastos diversos - Cultura y UP | | | | 591,83 | 591,83 | 591,83 | | -591,83 |
| 002 | 3340Z | 23130 | Gastos de locomoción - Cultura y UP | | | | 198,87 | 198,87 | 198,87 | | -198,87 |
| 002 | 4300 | 62600 | Equipamiento informático - Promoción del comercio y PYMES | | 3.506,77 | 3.506,77 | | | | | 3.506,77 |
| 002 | 4300Z | 22699 | Otros gastos diversos - Adm. Gral. de prom. comercio y PYMES | 150,00 | | 150,00 | 198,58 | 198,58 | | 198,58 | -48,58 |
| 002 | 4310A | 22602 | Publicidad y propaganda - Promoción del comercio | 1.515,00 | | 1.515,00 | 4.478,68 | 4.478,68 | 4.478,68 | | -2.963,68 |
| 002 | 4310A | 22699 | Otros gastos diversos - Promoción del comercio | 1.460,00 | | 1.460,00 | 1.309,34 | 1.309,34 | 1.309,34 | | 150,66 |
| 002 | 4310A | 22706 | Estudios y trabajos técnicos - Promoción del comercio | 3.925,00 | -200,00 | 3.725,00 | 500,00 | 500,00 | 500,00 | | 3.225,00 |
| 002 | 4310B | 22706 | Estudios y trabajos técnicos - Promoción del comercio | 9.000,00 | | 9.000,00 | 9.000,00 | 9.000,00 | 9.000,00 | | |
| | | | Suma | 17.628.377,61 | 22.945.273,03 | 40.573.650,64 | 23.974.703,88 | 20.659.777,94 | 18.304.553,98 | 2.355.223,96 | 19.913.872,70 |

ESTADO DE LIQUIDACIÓN DEL PRESUPUESTO

I. LIQUIDACIÓN DEL PRESUPUESTO DE GASTOS

| APLICACIÓN PRESUP. | | | DESCRIPCIÓN | CRÉDITOS PRESUPUESTARIOS | | | GASTOS COMPROMET. | OBLIGACIONES RECONOCIDAS NETAS | PAGOS | OBLIGACIONES PENDIENTES DE PAGO A 31 DE DICIEMBRE | REMANENTES DE CRÉDITO |
|--------------------|-------|-------|--|--------------------------|----------------|---------------|-------------------|--------------------------------|---------------|---|-----------------------|
| | | | | INICIALES | MODIFICACIONES | DEFINITIVAS | | | | | |
| 002 | 4310Q | 22602 | Publicidad y propaganda - Promoción del Comercio | 500,00 | | 500,00 | | | | | 500,00 |
| 002 | 4310Y | 48100 | Premios, becas y pensiones ... - Promoción del comercio | | 500,00 | 500,00 | 200,00 | 200,00 | 200,00 | | 300,00 |
| 002 | 4310Y | 48900 | Otras transferencias - Promoción del comercio | 6.000,00 | | 6.000,00 | 6.300,00 | 6.300,00 | 6.300,00 | | -300,00 |
| 002 | 4311A | 22706 | Estudios y trabajos técnicos - Ferias (Sansesstock) | 82.276,40 | -300,00 | 81.976,40 | 78.923,48 | 78.923,48 | 78.923,48 | | 3.052,92 |
| 002 | 4335A | 22706 | Estud. y trab. técnicos - D. local, empres. y prom. innovaci | 4.500,00 | | 4.500,00 | 4.500,00 | 4.500,00 | 4.500,00 | | |
| 002 | 4335B | 22602 | Publicidad y propaganda - D. Local, empres. y prom. innovaci | 3.000,00 | | 3.000,00 | | | | | 3.000,00 |
| 002 | 4335B | 22706 | Estudios y trabajos técnicos - D. Local, empres. y prom. inn | 760,00 | | 760,00 | | | | | 760,00 |
| 002 | 4335D | 22602 | Publicidad y propaganda - D. Local, empres. y prom. innovaci | 2.500,00 | | 2.500,00 | | | | | 2.500,00 |
| 002 | 4335D | 22706 | Estudios y trabajos técnicos - D. Local, empres. y prom. inn | 240,00 | | 240,00 | | | | | 240,00 |
| 002 | 4335D | 22719 | Asist. t. aplicac. inform - D. Local, empres. y prom. innova | 10.045,87 | | 10.045,87 | 4.711,26 | 4.711,26 | 4.711,26 | | 5.334,61 |
| 002 | 4335E | 22706 | Estudios y trabajos técnicos - Desarrollo Local | | 35.000,00 | 35.000,00 | 7.517,22 | | | | 35.000,00 |
| 003 | 1301X | 12000 | P. funcionario: Sueldos Grupo A1 - Policía Local | 16.071,44 | | 16.071,44 | 16.071,44 | 16.071,44 | 16.071,44 | | |
| 003 | 1301X | 12001 | P. funcionario: Sueldos Grupo A2 - Policía Local | 28.264,76 | | 28.264,76 | 27.675,91 | 27.675,91 | 27.675,91 | | 588,85 |
| 003 | 1301X | 12003 | P. funcionario: Sueldos Grupo C1 - Policía Local | 274.830,20 | | 274.830,20 | 241.275,22 | 241.275,22 | 241.275,22 | | 33.554,98 |
| 003 | 1301X | 12004 | P. funcionario: Sueldos Grupo C2 - Policía Local | 64.221,92 | | 64.221,92 | 40.222,97 | 40.222,97 | 40.222,97 | | 23.998,95 |
| 003 | 1301X | 12005 | Sueldos del Grupo E - Policía Local | | | | | | | | |
| 003 | 1301X | 12006 | P. funcionario: Trienios - Policía Local | 83.876,55 | | 83.876,55 | 75.088,21 | 75.088,21 | 75.088,21 | | 8.788,34 |
| 003 | 1301X | 12100 | P. funcionario: Complemento de destino - Policía Local | 269.226,26 | | 269.226,26 | 157.529,37 | 157.529,37 | 157.529,37 | | 111.696,89 |
| 003 | 1301X | 12101 | P. funcionario: Complemento específico - Policía Local | 789.428,20 | | 789.428,20 | 567.232,62 | 567.232,62 | 567.232,62 | | 222.195,58 |
| 003 | 1301X | 15000 | Productividad - Polcía Local | 29.466,08 | | 29.466,08 | 32.761,83 | 32.761,83 | 32.761,83 | | -3.295,75 |
| 003 | 1301X | 15100 | Gratificaciones - Policía Local Adm General | 60.027,78 | | 60.027,78 | 53.242,09 | 53.242,09 | 53.242,09 | | 6.785,69 |
| 003 | 1301X | 15305 | Complemento jornada en fin de semana o festivos | 17.000,00 | | 17.000,00 | 13.431,62 | 13.431,62 | 13.431,62 | | 3.568,38 |
| 003 | 1301X | 15309 | Complemento asistencia a juicios - Policía Local | 2.000,00 | | 2.000,00 | 1.875,00 | 1.875,00 | 1.875,00 | | 125,00 |
| 003 | 1301X | 15311 | Complemento dedicación fiestas Policía Local/Protección Civi | | | | 33.612,36 | 33.612,36 | 33.612,36 | | -33.612,36 |
| 003 | 1301X | 15312 | Complemento Nocturnidad - Policía Local | 4.100,00 | | 4.100,00 | 2.976,60 | 2.976,60 | 2.976,60 | | 1.123,40 |
| | | | Suma | 19.376.713,07 | 22.980.473,03 | 42.357.186,10 | 25.339.851,08 | 22.017.407,92 | 19.662.183,96 | 2.355.223,96 | 20.339.778,18 |

ESTADO DE LIQUIDACIÓN DEL PRESUPUESTO

I. LIQUIDACIÓN DEL PRESUPUESTO DE GASTOS

| APLICACIÓN PRESUP. | | | DESCRIPCIÓN | CRÉDITOS PRESUPUESTARIOS | | | GASTOS COMPROMET. | OBLIGACIONES RECONOCIDAS NETAS | PAGOS | OBLIGACIONES PENDIENTES DE PAGO A 31 DE DICIEMBRE | REMANENTES DE CRÉDITO |
|--------------------|-------|-------|---|--------------------------|----------------|---------------|-------------------|--------------------------------|---------------|---|-----------------------|
| | | | | INICIALES | MODIFICACIONES | DEFINITIVAS | | | | | |
| 003 | 1301X | 15313 | Complemento Turnicidad - Policía Local | 7.000,00 | | 7.000,00 | 7.686,97 | 7.686,97 | 7.686,97 | | -686,97 |
| 003 | 1301X | 16000 | Seguridad Social - Policía Local | 394.035,83 | | 394.035,83 | 471.870,26 | 471.870,26 | 439.777,77 | 32.092,49 | -77.834,43 |
| 003 | 1320X | 12001 | Sueldos del Grupo A2 - Policía Local | 14.132,38 | | 14.132,38 | 14.514,17 | 14.514,17 | 14.514,17 | | -381,79 |
| 003 | 1320X | 12003 | P. funcionario: Sueldos Grupo C1 - Policía Local | 129.886,80 | | 129.886,80 | 137.252,88 | 137.252,88 | 137.252,88 | | -7.366,08 |
| 003 | 1320X | 12004 | P. funcionario: Sueldos Grupo C2 - Policía Local | 9.174,56 | | 9.174,56 | 5.899,64 | 5.899,64 | 5.899,64 | | 3.274,92 |
| 003 | 1320X | 12005 | Sueldos del Grupo E - Policía Local | | | | | | | | |
| 003 | 1320X | 12006 | P. funcionario: Trienios - Policía Local | 38.729,88 | | 38.729,88 | 36.955,81 | 36.955,81 | 36.955,81 | | 1.774,07 |
| 003 | 1320X | 12100 | P. funcionario: Complemento de destino - Policía Local | 89.941,04 | | 89.941,04 | 86.143,84 | 86.143,84 | 86.143,84 | | 3.797,20 |
| 003 | 1320X | 12101 | P. funcionario: Complemento específico - Policía Local | 318.326,68 | | 318.326,68 | 301.300,69 | 301.300,69 | 301.300,69 | | 17.025,99 |
| 003 | 1320X | 15000 | Productividad - Policía Local | 60.498,32 | | 60.498,32 | 23.166,87 | 23.166,87 | 23.166,87 | | 37.331,45 |
| 003 | 1320X | 15100 | Gratificaciones - Policía Local: Seguridad y Orden Público | 39.000,00 | | 39.000,00 | 39.205,85 | 39.205,85 | 39.205,85 | | -205,85 |
| 003 | 1320X | 15305 | Complemento jornada en fin de semana o festivos | 10.500,00 | | 10.500,00 | 8.586,37 | 8.586,37 | 8.586,37 | | 1.913,63 |
| 003 | 1320X | 15309 | Complemento asistencia a juicios - Policía Local | 800,00 | | 800,00 | 593,11 | 593,11 | 593,11 | | 206,89 |
| 003 | 1320X | 15311 | Complemento dedicación fiestas Policía Local/Protección Civi | | 75.000,00 | 75.000,00 | 20.813,88 | 20.813,88 | 20.813,88 | | 54.186,12 |
| 003 | 1320X | 15312 | Complemento Nocturnidad - Policía Local | 1.900,00 | | 1.900,00 | 2.188,80 | 2.188,80 | 2.188,80 | | -288,80 |
| 003 | 1320X | 15313 | Complemento Turnicidad - Policía Local | 10.000,00 | | 10.000,00 | 9.584,10 | 9.584,10 | 9.584,10 | | 415,90 |
| 003 | 1320X | 16000 | Seguridad Social - Policía Local | 215.249,76 | | 215.249,76 | 343.718,06 | 343.718,06 | 330.771,81 | 12.946,25 | -128.468,30 |
| 003 | 1330X | 12003 | P. funcionario: Sueldos Grupo C1 - Policía Local | 812.134,15 | | 812.134,15 | 876.908,51 | 876.908,51 | 876.908,51 | | -64.774,36 |
| 003 | 1330X | 12004 | P. funcionario: Sueldos Grupo C2 - Policía Local | 64.196,44 | | 64.196,44 | 42.214,31 | 42.214,31 | 42.214,31 | | 21.982,13 |
| 003 | 1330X | 12005 | Sueldos del Grupo E - Policía Local | | | | | | | | |
| 003 | 1330X | 12006 | Trienios - Policía Local | 142.498,41 | | 142.498,41 | 138.342,85 | 138.342,85 | 138.342,85 | | 4.155,56 |
| 003 | 1330X | 12100 | P. funcionario: Complemento de destino - Policía Local | 447.448,21 | | 447.448,21 | 425.818,88 | 425.818,88 | 425.818,88 | | 21.629,33 |
| 003 | 1330X | 12101 | P. funcionario: Complemento específico - Policía Local | 1.741.876,32 | | 1.741.876,32 | 1.638.697,39 | 1.638.697,39 | 1.638.697,39 | | 103.178,93 |
| 003 | 1330X | 12403 | Retribuciones de funcionarios en prácticas C1 - Policía Local | | | | 39.712,66 | 39.712,66 | 39.712,66 | | -39.712,66 |
| 003 | 1330X | 15000 | Productividad - Policía Local | 50.000,00 | | 50.000,00 | 63.903,00 | 63.903,00 | 63.903,00 | | -13.903,00 |
| 003 | 1330X | 15100 | Gratificaciones - Policía Local: Ord. del tráfico ... | 183.000,00 | | 183.000,00 | 209.083,84 | 209.083,84 | 209.083,84 | | -26.083,84 |
| 003 | 1330X | 15305 | Complemento jornada en fin de semana o festivos | 70.500,00 | | 70.500,00 | 70.677,91 | 70.677,91 | 70.677,91 | | -177,91 |
| | | | Suma | 24.239.541,85 | 23.055.473,03 | 47.295.014,88 | 30.370.174,55 | 27.047.731,39 | 24.647.468,69 | 2.400.262,70 | 20.247.283,49 |

ESTADO DE LIQUIDACIÓN DEL PRESUPUESTO

I. LIQUIDACIÓN DEL PRESUPUESTO DE GASTOS

| APLICACIÓN PRESUP. | | | DESCRIPCIÓN | CRÉDITOS PRESUPUESTARIOS | | | GASTOS COMPROMET. | OBLIGACIONES RECONOCIDAS NETAS | PAGOS | OBLIGACIONES PENDIENTES DE PAGO A 31 DE DICIEMBRE | REMANENTES DE CRÉDITO |
|--------------------|-------|-------|--|--------------------------|----------------|---------------|-------------------|--------------------------------|---------------|---|-----------------------|
| | | | | INICIALES | MODIFICACIONES | DEFINITIVAS | | | | | |
| 003 | 1330X | 15309 | Complemento asistencia a juicios - Policía Local | 12.000,00 | | 12.000,00 | 15.482,82 | 15.482,82 | 15.482,82 | | -3.482,82 |
| 003 | 1330X | 15311 | Complemento dedicación fiestas Policía Local/Protección Civi | | | | 115.994,40 | 115.994,40 | 115.994,40 | | -115.994,40 |
| 003 | 1330X | 15312 | Complemento Nocturnidad - Policía Local | 22.500,00 | | 22.500,00 | 23.033,65 | 23.033,65 | 23.033,65 | | -533,65 |
| 003 | 1330X | 15313 | Complemento Turnicidad - Policía Local | 1.500,00 | | 1.500,00 | 4.803,19 | 4.803,19 | 4.803,19 | | -3.303,19 |
| 003 | 1330X | 16000 | Seguridad Social - Policía Local | 1.166.709,80 | | 1.166.709,80 | 1.332.103,15 | 1.332.103,15 | 1.227.517,62 | 104.585,53 | -165.393,35 |
| 003 | 1331X | 12000 | P. funcionario: Sueldos Grupo A1 - Disciplina Vial | 32.142,88 | | 32.142,88 | 24.062,06 | 24.062,06 | 24.062,06 | | 8.080,82 |
| 003 | 1331X | 12003 | P. funcionario: Sueldos Grupo C1 - Disciplina Vial | | | | 10.940,70 | 10.940,70 | 10.940,70 | | -10.940,70 |
| 003 | 1331X | 12004 | P. funcionario: Sueldos Grupo C2 - Disciplina Vial | 37.998,64 | | 37.998,64 | 19.875,61 | 19.875,61 | 19.875,61 | | 18.123,03 |
| 003 | 1331X | 12005 | Sueldos del Grupo E - Disciplina Vial | | | | | | | | |
| 003 | 1331X | 12006 | Trienios - Disciplina Vial | 14.216,92 | | 14.216,92 | 9.725,82 | 9.725,82 | 9.725,82 | | 4.491,10 |
| 003 | 1331X | 12100 | P. funcionario: Complemento de destino - Disciplina Vial | 47.485,76 | | 47.485,76 | 38.605,24 | 38.605,24 | 38.605,24 | | 8.880,52 |
| 003 | 1331X | 12101 | P. funcionario: Complemento específico - Disciplina Vial | 119.469,26 | | 119.469,26 | 99.553,24 | 99.553,24 | 99.553,24 | | 19.916,02 |
| 003 | 1331X | 15000 | Productividad - Disciplina Vial | 100,00 | | 100,00 | | | | | 100,00 |
| 003 | 1331X | 15100 | Gratificaciones - Disciplina Vial | | | | | | | | |
| 003 | 1331X | 16000 | Seguridad Social - Disciplina Vial | 68.077,35 | | 68.077,35 | 61.436,11 | 61.436,11 | 58.746,56 | 2.689,55 | 6.641,24 |
| 003 | 1340X | 12000 | P. funcionario: Sueldos Grupo A1- Movilidad | 2.428,78 | | 2.428,78 | 2.661,92 | 2.661,92 | 2.661,92 | | -233,14 |
| 003 | 1340X | 12001 | Sueldos del Grupo A2 - Movilidad | | | | 3.916,01 | 3.916,01 | 3.916,01 | | -3.916,01 |
| 003 | 1340X | 12003 | Sueldos del Grupo C1 - Movilidad | 21.647,80 | | 21.647,80 | 25.516,89 | 25.516,89 | 25.516,89 | | -3.869,09 |
| 003 | 1340X | 12004 | P. funcionario: Sueldos Grupo C2 - Movilidad | 18.349,12 | | 18.349,12 | 12.455,46 | 12.455,46 | 12.455,46 | | 5.893,66 |
| 003 | 1340X | 12005 | Sueldos del Grupo E - Movilidad | | | | | | | | |
| 003 | 1340X | 12006 | Trienios - Movilidad | 13.036,44 | | 13.036,44 | 12.768,91 | 12.768,91 | 12.768,91 | | 267,53 |
| 003 | 1340X | 12100 | P. funcionario: Complemento de destino - Movilidad | 26.562,54 | | 26.562,54 | 27.046,77 | 27.046,77 | 27.046,77 | | -484,23 |
| 003 | 1340X | 12101 | P. funcionario: Complemento específico - Movilidad | 59.018,10 | | 59.018,10 | 59.416,77 | 59.416,77 | 59.416,77 | | -398,67 |
| 003 | 1340X | 15000 | Productividad - Movilidad | | | | 2.395,65 | 2.395,65 | 2.395,65 | | -2.395,65 |
| 003 | 1340X | 15100 | Gratificaciones - Movilidad | | | | 905,93 | 905,93 | 905,93 | | -905,93 |
| 003 | 1340X | 16000 | Seguridad Social - Movilidad | 38.984,48 | | 38.984,48 | 39.826,24 | 39.826,24 | 38.161,68 | 1.664,56 | -841,76 |
| 003 | 1350X | 12003 | P. funcionario: Sueldos Grupo C1 - Protección Civil | 10.823,90 | | 10.823,90 | 10.823,90 | 10.823,90 | 10.823,90 | | |
| 003 | 1350X | 12004 | P. funcionario: Sueldos Grupo C2 - Protección Civil | 18.349,12 | | 18.349,12 | 18.804,35 | 18.804,35 | 18.804,35 | | -455,23 |
| 003 | 1350X | 12005 | Sueldos del Grupo E - Protección Civil | | | | | | | | |
| 003 | 1350X | 12006 | P. funcionario: Trienios - Protección Civil | 9.139,11 | | 9.139,11 | 8.540,06 | 8.540,06 | 8.540,06 | | 599,05 |
| | | | Suma | 25.968.081,85 | 23.055.473,03 | 49.023.554,88 | 32.335.386,58 | 29.012.943,42 | 26.503.741,08 | 2.509.202,34 | 20.010.611,46 |

ESTADO DE LIQUIDACIÓN DEL PRESUPUESTO

I. LIQUIDACIÓN DEL PRESUPUESTO DE GASTOS

| APLICACIÓN PRESUP. | | | DESCRIPCIÓN | CRÉDITOS PRESUPUESTARIOS | | | GASTOS COMPROMET. | OBLIGACIONES RECONOCIDAS NETAS | PAGOS | OBLIGACIONES PENDIENTES DE PAGO A 31 DE DICIEMBRE | REMANENTES DE CRÉDITO |
|--------------------|-------|-------|--|--------------------------|----------------|---------------|-------------------|--------------------------------|---------------|---|-----------------------|
| | | | | INICIALES | MODIFICACIONES | DEFINITIVAS | | | | | |
| 003 | 1350X | 12100 | P. funcionario: Complemento de destino - Protección Civil | 18.845,68 | | 18.845,68 | 18.999,96 | 18.999,96 | 18.999,96 | | -154,28 |
| 003 | 1350X | 12101 | P. funcionario: Complemento específico - Protección Civil | 46.755,94 | | 46.755,94 | 47.441,65 | 47.441,65 | 47.441,65 | | -685,71 |
| 003 | 1350X | 15000 | Productividad - Protección Civil | 1.116,84 | | 1.116,84 | 1.181,41 | 1.181,41 | 1.181,41 | | -64,57 |
| 003 | 1350X | 15100 | Gratificaciones - Protección Civil | 500,00 | | 500,00 | 2.643,56 | 2.643,56 | 2.643,56 | | -2.143,56 |
| 003 | 1350X | 15311 | Complemento dedicación fiestas Policía Local/Protección Civi | | | | 3.468,98 | 3.468,98 | 3.468,98 | | -3.468,98 |
| 003 | 1350X | 16000 | Seguridad Social - Protección Civil | 28.283,68 | | 28.283,68 | 37.102,95 | 37.102,95 | 34.722,79 | 2.380,16 | -8.819,27 |
| 003 | 1510X | 12000 | P. funcionario: Sueldos Grupo A1 - Urbanismo | 71.645,12 | | 71.645,12 | 71.066,61 | 71.066,61 | 71.066,61 | | 578,51 |
| 003 | 1510X | 12001 | P. funcionario: Sueldos Grupo A2 - Urbanismo | 84.794,28 | | 84.794,28 | 84.487,50 | 84.487,50 | 84.487,50 | | 306,78 |
| 003 | 1510X | 12003 | P. funcionario: Sueldos Grupo C1 - Urbanismo | 44.357,79 | | 44.357,79 | 101.199,22 | 101.199,22 | 101.199,22 | | -56.841,43 |
| 003 | 1510X | 12004 | P. funcionario: Sueldos Grupo C2 - Urbanismo | 135.017,60 | | 135.017,60 | 66.328,81 | 66.328,81 | 66.328,81 | | 68.688,79 |
| 003 | 1510X | 12005 | Sueldos del Grupo E - Urbanismo | | | | | | | | |
| 003 | 1510X | 12006 | P. funcionario: Trienios - Urbanismo | 71.861,62 | | 71.861,62 | 63.294,97 | 63.294,97 | 63.294,97 | | 8.566,65 |
| 003 | 1510X | 12100 | P. funcionario: Complemento de destino - Urbanismo | 210.903,20 | | 210.903,20 | 194.107,75 | 194.107,75 | 194.107,75 | | 16.795,45 |
| 003 | 1510X | 12101 | P. funcionario: Complemento específico - Urbanismo | 490.805,64 | | 490.805,64 | 463.132,29 | 463.132,29 | 463.132,29 | | 27.673,35 |
| 003 | 1510X | 14300 | Otro personal: Sueldos Grupo A1 - Urbanismo | 16.071,44 | | 16.071,44 | 9.250,11 | 9.250,11 | 9.250,11 | | 6.821,33 |
| 003 | 1510X | 14301 | Otro personal: Sueldos Grupo A2 - Urbanismo | | | | 105,01 | 105,01 | 105,01 | | -105,01 |
| 003 | 1510X | 14303 | Otro personal: Sueldos Grupo C1 - Urbanismo | | | | | | | | |
| 003 | 1510X | 14304 | Otro personal: Sueldo Grupo C2 - Urbanismo | | | | | | | | |
| 003 | 1510X | 14307 | Otro personal: Complemento de destino - Urbanismo | 8.936,06 | | 8.936,06 | 5.154,47 | 5.154,47 | 5.154,47 | | 3.781,59 |
| 003 | 1510X | 14308 | Otro personal: Complemento específico - Urbanismo | 23.239,72 | | 23.239,72 | 13.405,94 | 13.405,94 | 13.405,94 | | 9.833,78 |
| 003 | 1510X | 15000 | Productividad - Urbanismo | 18.969,84 | | 18.969,84 | 15.498,87 | 15.498,87 | 15.498,87 | | 3.470,97 |
| 003 | 1510X | 15100 | Gratificaciones - Urbanismo | 4.000,00 | | 4.000,00 | 1.059,72 | 1.059,72 | 1.059,72 | | 2.940,28 |
| 003 | 1510X | 15304 | Complemento jornada tarde - Urbanismo | | | | | | | | |
| 003 | 1510X | 16000 | Seguridad Social - Urbanismo | 291.317,28 | | 291.317,28 | 307.434,76 | 307.434,76 | 286.074,13 | 21.360,63 | -16.117,48 |
| 003 | 1530X | 12000 | P. funcionario: Sueldos Grupo A1 - Vías Públicas | 16.071,44 | | 16.071,44 | 16.071,44 | 16.071,44 | 16.071,44 | | |
| 003 | 1530X | 12001 | P. funcionario: Sueldos Grupo A2 - Vías Públicas | 28.264,76 | | 28.264,76 | 28.264,76 | 28.264,76 | 28.264,76 | | |
| 003 | 1530X | 12003 | Sueldos del Grupo C1 - Vías Públicas | | | | 25.509,34 | 25.509,34 | 25.509,34 | | -25.509,34 |
| | | | Suma | 27.579.839,78 | 23.055.473,03 | 50.635.312,81 | 33.911.596,66 | 30.589.153,50 | 28.056.210,37 | 2.532.943,13 | 20.046.159,31 |

ESTADO DE LIQUIDACIÓN DEL PRESUPUESTO

I. LIQUIDACIÓN DEL PRESUPUESTO DE GASTOS

| APLICACIÓN PRESUP. | | | DESCRIPCIÓN | CRÉDITOS PRESUPUESTARIOS | | | GASTOS COMPROMET. | OBLIGACIONES RECONOCIDAS NETAS | PAGOS | OBLIGACIONES PENDIENTES DE PAGO A 31 DE DICIEMBRE | REMANENTES DE CRÉDITO |
|--------------------|-------|-------|--|--------------------------|----------------|---------------|-------------------|--------------------------------|---------------|---|-----------------------|
| | | | | INICIALES | MODIFICACIONES | DEFINITIVAS | | | | | |
| 003 | 1530X | 12004 | P. funcionario: Sueldos Grupo C2 - Vías Públicas | 45.872,80 | | 45.872,80 | 27.559,66 | 27.559,66 | 27.559,66 | | 18.313,14 |
| 003 | 1530X | 12005 | P. funcionario: Sueldos Grupo E - Vías Públicas | 16.816,24 | | 16.816,24 | 5.925,72 | 5.925,72 | 5.925,72 | | 10.890,52 |
| 003 | 1530X | 12006 | P. funcionario: Trienios - Vías Públicas | 26.023,15 | | 26.023,15 | 23.292,23 | 23.292,23 | 23.292,23 | | 2.730,92 |
| 003 | 1530X | 12100 | P. funcionario: Complemento de destino - Vías Públicas | 67.063,64 | | 67.063,64 | 63.289,73 | 63.289,73 | 63.289,73 | | 3.773,91 |
| 003 | 1530X | 12101 | P. funcionario: Complemento específico - Vías Públicas | 192.728,73 | | 192.728,73 | 156.815,18 | 156.815,18 | 156.815,18 | | 35.913,55 |
| 003 | 1530X | 15000 | Productividad - Vías Públicas | 1.690,56 | | 1.690,56 | 704,40 | 704,40 | 704,40 | | 986,16 |
| 003 | 1530X | 15100 | Gratificaciones - Vías Públicas | 2.500,00 | | 2.500,00 | 2.545,17 | 2.545,17 | 2.545,17 | | -45,17 |
| 003 | 1530X | 15306 | Complemento disponibilidad Brigada Incidencias | 1.300,00 | | 1.300,00 | 3.290,82 | 3.290,82 | 3.290,82 | | -1.990,82 |
| 003 | 1530X | 16000 | Seguridad Social - Vías Públicas | 95.907,24 | | 95.907,24 | 89.075,04 | 89.075,04 | 82.481,26 | 6.593,78 | 6.832,20 |
| 003 | 1621X | 12000 | Sueldos del Grupo A1 - Recogida de residuos | | | | | | | | |
| 003 | 1621X | 12001 | P. funcionario: Sueldos Grupo A2 - Residuos | 14.132,38 | | 14.132,38 | 14.132,38 | 14.132,38 | 14.132,38 | | |
| 003 | 1621X | 12003 | Sueldos del Grupo C1 - Recogida de residuos | | | | 18.270,04 | 18.270,04 | 18.270,04 | | -18.270,04 |
| 003 | 1621X | 12004 | P. funcionario: Sueldos Grupo C2 - Residuos | 27.523,68 | | 27.523,68 | 9.011,54 | 9.011,54 | 9.011,54 | | 18.512,14 |
| 003 | 1621X | 12005 | P. funcionario: Sueldos Grupo E - Residuos | | | | | | | | |
| 003 | 1621X | 12006 | P. funcionario: Trienios - Residuos | 11.956,28 | | 11.956,28 | 10.397,44 | 10.397,44 | 10.397,44 | | 1.558,84 |
| 003 | 1621X | 12100 | P. funcionario: Complemento de destino - Residuos | 23.694,02 | | 23.694,02 | 23.328,69 | 23.328,69 | 23.328,69 | | 365,33 |
| 003 | 1621X | 12101 | P. funcionario: Complemento específico - Residuos | 59.178,00 | | 59.178,00 | 53.490,26 | 53.490,26 | 53.490,26 | | 5.687,74 |
| 003 | 1621X | 15000 | Productividad - RSU | | | | 7.428,76 | 7.428,76 | 7.428,76 | | -7.428,76 |
| 003 | 1621X | 15100 | Gratificaciones - Recogida de residuos | | | | | | | | |
| 003 | 1621X | 16000 | Seguridad Social - Residuos | 40.467,00 | | 40.467,00 | 41.968,84 | 41.968,84 | 40.703,56 | 1.265,28 | -1.501,84 |
| 003 | 1640X | 13000 | P. laboral fijo: Retribuciones básicas - Cementerio | 8.328,64 | | 8.328,64 | 9.809,42 | 9.809,42 | 9.809,42 | | -1.480,78 |
| 003 | 1640X | 13002 | P. laboral fijo: Otras remuneraciones - Cementerio | 14.311,68 | | 14.311,68 | 16.696,96 | 16.696,96 | 16.696,96 | | -2.385,28 |
| 003 | 1640X | 16000 | Seguridad Social - Cementerio | | | | 9.010,99 | 9.010,99 | 8.294,50 | 716,49 | -9.010,99 |
| 003 | 1710X | 12000 | Sueldos del Grupo A1 - Parques y jardines | | | | | | | | |
| 003 | 1710X | 12001 | P. funcionario: Sueldos Grupo A2 - Parques y Jardines | 14.132,38 | | 14.132,38 | 14.132,38 | 14.132,38 | 14.132,38 | | |
| 003 | 1710X | 12003 | Sueldos del Grupo C1 - Parques y jardines | 10.823,90 | | 10.823,90 | 11.505,33 | 11.505,33 | 11.505,33 | | -681,43 |
| 003 | 1710X | 12004 | P. funcionario: Sueldos Grupo C2 - Parques y Jardines | 28.824,08 | | 28.824,08 | 27.023,23 | 27.023,23 | 27.023,23 | | 1.800,85 |
| 003 | 1710X | 12005 | P. funcionario: Sueldos Grupo E - Parques y Jardines | 33.632,48 | | 33.632,48 | 16.936,35 | 16.936,35 | 16.936,35 | | 16.696,13 |
| | | | Suma | 28.316.746,66 | 23.055.473,03 | 51.372.219,69 | 34.567.237,22 | 31.244.794,06 | 28.703.275,38 | 2.541.518,68 | 20.127.425,63 |

ESTADO DE LIQUIDACIÓN DEL PRESUPUESTO

I. LIQUIDACIÓN DEL PRESUPUESTO DE GASTOS

| APLICACIÓN PRESUP. | | | DESCRIPCIÓN | CRÉDITOS PRESUPUESTARIOS | | | GASTOS COMPROMET. | OBLIGACIONES RECONOCIDAS NETAS | PAGOS | OBLIGACIONES PENDIENTES DE PAGO A 31 DE DICIEMBRE | REMANENTES DE CRÉDITO |
|--------------------|-------|-------|---|--------------------------|----------------|---------------|-------------------|--------------------------------|---------------|---|-----------------------|
| | | | | INICIALES | MODIFICACIONES | DEFINITIVAS | | | | | |
| 003 | 1710X | 12006 | P. funcionario: Trienios - Parques y Jardines | 23.333,87 | | 23.333,87 | 18.241,39 | 18.241,39 | 18.241,39 | | 5.092,48 |
| 003 | 1710X | 12100 | P. funcionario: Complemento de destino - Parques y Jardines | 51.668,98 | | 51.668,98 | 40.705,95 | 40.705,95 | 40.705,95 | | 10.963,03 |
| 003 | 1710X | 12101 | P. funcionario: Complemento específico - Parques y Jardines | 123.889,34 | | 123.889,34 | 103.151,41 | 103.151,41 | 103.151,41 | | 20.737,93 |
| 003 | 1710X | 13000 | P. laboral fijo: Retribuciones básicas - Parques y Jardines | 22.386,98 | | 22.386,98 | 22.174,75 | 22.174,75 | 22.174,75 | | 212,23 |
| 003 | 1710X | 13001 | Horas extraordinarias - Parques y jardines | | | | | | | | |
| 003 | 1710X | 13002 | P. laboral fijo: Otras remuneraciones - Parques y Jardines | 36.775,48 | | 36.775,48 | 36.775,46 | 36.775,46 | 36.775,46 | | 0,02 |
| 003 | 1710X | 15000 | Productividad - Parques y Jardines | | | | 5.864,81 | 5.864,81 | 5.864,81 | | -5.864,81 |
| 003 | 1710X | 15100 | Gratificaciones - Parques y Jardines | | | | 5.110,18 | 5.110,18 | 5.110,18 | | -5.110,18 |
| 003 | 1710X | 16000 | Seguridad Social - Parques y Jardines | 104.700,63 | | 104.700,63 | 99.366,67 | 99.366,67 | 93.506,07 | 5.860,60 | 5.333,96 |
| 003 | 1720X | 12000 | P. funcionario: Sueldos Grupo A1 - Medio Ambiente | 32.142,88 | | 32.142,88 | 32.142,88 | 32.142,88 | 32.142,88 | | |
| 003 | 1720X | 12001 | P. funcionario: Sueldos Grupo A2 - Medio Ambiente | 14.132,38 | | 14.132,38 | 14.132,38 | 14.132,38 | 14.132,38 | | |
| 003 | 1720X | 12003 | P. funcionario: Sueldos Grupo C1 - Medio Ambiente | 10.823,90 | | 10.823,90 | 17.705,70 | 17.705,70 | 17.705,70 | | -6.881,80 |
| 003 | 1720X | 12004 | P. funcionario: Sueldos Grupo C2 - Medio Ambiente | 9.174,56 | | 9.174,56 | 3.280,90 | 3.280,90 | 3.280,90 | | 5.893,66 |
| 003 | 1720X | 12005 | Sueldos del Grupo E - Medio ambiente | | | | | | | | |
| 003 | 1720X | 12006 | P. funcionario: Trienios - Medio Ambiente | 23.939,59 | | 23.939,59 | 23.780,41 | 23.780,41 | 23.780,41 | | 159,18 |
| 003 | 1720X | 12100 | P. funcionario: Complemento de destino - Medio Ambiente | 42.016,24 | | 42.016,24 | 42.016,24 | 42.016,24 | 42.016,24 | | |
| 003 | 1720X | 12101 | P. funcionario: Complemento específico - Medio Ambiente | 95.356,66 | | 95.356,66 | 95.347,54 | 95.347,54 | 95.347,54 | | 9,12 |
| 003 | 1720X | 15000 | Productividad - Medio Ambiente | | | | | | | | |
| 003 | 1720X | 15100 | Gratificaciones - Medio Ambiente | | | | 666,42 | 666,42 | 666,42 | | -666,42 |
| 003 | 1720X | 16000 | Seguridad Social - Medio Ambiente | 54.501,12 | | 54.501,12 | 56.546,08 | 56.546,08 | 51.822,09 | 4.723,99 | -2.044,96 |
| 003 | 2210X | 15201 | Compensación por impartir cursos de formación interna | 10.500,00 | | 10.500,00 | 3.982,05 | 3.982,05 | 3.982,05 | | 6.517,95 |
| 003 | 2210X | 16200 | Formación y perfeccionamiento del personal | 110.605,00 | | 110.605,00 | 35.742,65 | 35.304,81 | 35.244,81 | 60,00 | 75.300,19 |
| 003 | 2211 | 16204 | Fondo de Acción Social: Saldo fondo de formación 2020 | | 99.680,58 | 99.680,58 | | | | | 99.680,58 |
| 003 | 2211A | 11700 | P. eventual: Contribuciones a planes y fondos de pensión | 8.816,00 | | 8.816,00 | 8.254,12 | 8.254,12 | | 8.254,12 | 561,88 |
| 003 | 2211A | 16204 | FAS: Acción social (Prestaciones P. Eventual) | 18.368,66 | | 18.368,66 | 7.510,65 | 7.510,65 | 7.510,65 | | 10.858,01 |
| 003 | 2211A | 16205 | FAS: Seguros P. Eventual | 1.492,68 | | 1.492,68 | 1.492,68 | 1.492,68 | 1.492,68 | | |
| 003 | 2211B | 12700 | P. funcionario: Contribuciones a planes y fondos de pensión | 219.936,00 | | 219.936,00 | 230.259,67 | 230.259,67 | | 230.259,67 | -10.323,67 |
| | | | Suma | 29.789.557,41 | 23.155.153,61 | 52.944.711,02 | 35.929.438,51 | 32.606.557,51 | 29.815.880,45 | 2.790.677,06 | 20.338.153,51 |

ESTADO DE LIQUIDACIÓN DEL PRESUPUESTO

I. LIQUIDACIÓN DEL PRESUPUESTO DE GASTOS

| APLICACIÓN PRESUP. | | | DESCRIPCIÓN | CRÉDITOS PRESUPUESTARIOS | | | GASTOS COMPROMET. | OBLIGACIONES RECONOCIDAS NETAS | PAGOS | OBLIGACIONES PENDIENTES DE PAGO A 31 DE DICIEMBRE | REMANENTES DE CRÉDITO |
|--------------------|-------|-------|---|--------------------------|----------------|---------------|-------------------|--------------------------------|---------------|---|-----------------------|
| | | | | INICIALES | MODIFICACIONES | DEFINITIVAS | | | | | |
| 003 | 2211B | 16204 | FAS: Acción social (Prestaciones P. Funcionario) | 458.249,80 | | 458.249,80 | 457.950,30 | 457.950,30 | 457.950,30 | | 299,50 |
| 003 | 2211B | 16205 | FAS: Seguros P. Funcionario | 59.380,73 | | 59.380,73 | 59.380,73 | 59.380,73 | 59.380,73 | | |
| 003 | 2211C | 13700 | P. laboral: Contribuciones a planes y fondos de pensión | 19.488,00 | | 19.488,00 | 33.953,35 | 33.953,35 | | 33.953,35 | -14.465,35 |
| 003 | 2211C | 16204 | FAS: Acción social (Prestaciones P. Laboral) | 40.604,41 | | 40.604,41 | 50.933,31 | 50.933,31 | 50.933,31 | | -10.328,90 |
| 003 | 2211C | 16205 | FAS: Seguros P. Laboral | 21.398,72 | | 21.398,72 | 21.398,72 | 21.398,72 | 21.398,72 | | |
| 003 | 2310X | 12000 | P. funcionario: Sueldos Grupo A1 - Servicios Sociales | 16.071,44 | | 16.071,44 | 17.743,21 | 17.743,21 | 17.743,21 | | -1.671,77 |
| 003 | 2310X | 12001 | P. funcionario: Sueldos Grupo A2 - Servicios Sociales | 156.391,49 | | 156.391,49 | 138.570,93 | 138.570,93 | 138.570,93 | | 17.820,56 |
| 003 | 2310X | 12003 | Sueldos del Grupo C1 - Servicios Sociales | 20.284,94 | | 20.284,94 | 39.169,55 | 39.169,55 | 39.169,55 | | -18.884,61 |
| 003 | 2310X | 12004 | P. funcionario: Sueldos Grupo C2 - Servicios Sociales | 27.523,68 | | 27.523,68 | 13.753,50 | 13.753,50 | 13.753,50 | | 13.770,18 |
| 003 | 2310X | 12005 | Sueldos del Grupo E - Servicios Sociales | | | | | | | | |
| 003 | 2310X | 12006 | P. funcionario: Trienios - Servicios Sociales | 61.611,25 | | 61.611,25 | 59.470,03 | 59.470,03 | 59.470,03 | | 2.141,22 |
| 003 | 2310X | 12100 | P. funcionario: Complemento de destino - Servicios Sociales | 128.661,86 | | 128.661,86 | 125.439,77 | 125.439,77 | 125.439,77 | | 3.222,09 |
| 003 | 2310X | 12101 | P. funcionario: Complemento específico - Servicios Sociales | 291.788,59 | | 291.788,59 | 288.372,52 | 288.372,52 | 288.372,52 | | 3.416,07 |
| 003 | 2310X | 13000 | P. laboral fijo: Retribuciones básicas - Servicios Sociales | 26.230,04 | | 26.230,04 | 26.575,57 | 26.575,57 | 26.575,57 | | -345,53 |
| 003 | 2310X | 13001 | Horas extraordinarias - Servicios Sociales | | | | | | | | |
| 003 | 2310X | 13002 | P. laboral fijo: Otras remuneraciones - Servicios Sociales | 35.923,86 | | 35.923,86 | 37.041,46 | 37.041,46 | 37.041,46 | | -1.117,60 |
| 003 | 2310X | 13100 | P. laboral temporal: Retribuciones - Servicios Sociales | 86.351,70 | | 86.351,70 | 85.172,83 | 85.172,83 | 85.172,83 | | 1.178,87 |
| 003 | 2310X | 13101 | Horas extraordinarias - Servicios sociales | | | | 319,50 | 319,50 | 319,50 | | -319,50 |
| 003 | 2310X | 14300 | Otro personal: Sueldos Grupo A1 - Servicios Sociales | 16.071,44 | | 16.071,44 | 16.071,44 | 16.071,44 | 16.071,44 | | |
| 003 | 2310X | 14301 | Otro personal: Sueldos Grupo A2 - Servicios Sociales | 113.059,04 | | 113.059,04 | 88.222,83 | 88.222,83 | 88.222,83 | | 24.836,21 |
| 003 | 2310X | 14304 | Otro personal: Sueldo Grupo C2 - Servicios Sociales | 9.174,56 | | 9.174,56 | 23.930,33 | 23.930,33 | 23.930,33 | | -14.755,77 |
| 003 | 2310X | 14306 | Otro personal: Trienios - Servicios Sociales | 1.102,28 | | 1.102,28 | 737,07 | 737,07 | 737,07 | | 365,21 |
| 003 | 2310X | 14307 | Otro personal: Complemento de destino - Servicios Sociales | 68.226,48 | | 68.226,48 | 64.770,63 | 64.770,63 | 64.770,63 | | 3.455,85 |
| 003 | 2310X | 14308 | Otro personal: Complemento específico - Servicios Sociales | 177.190,30 | | 177.190,30 | 166.104,58 | 166.104,58 | 166.104,58 | | 11.085,72 |
| 003 | 2310X | 15000 | Productividad - Servicios Sociales | | | | 2.653,23 | 2.653,23 | 2.653,23 | | -2.653,23 |
| 003 | 2310X | 15100 | Gratificaciones - Servicios Sociales | 1.000,00 | | 1.000,00 | 9.785,60 | 9.785,60 | 9.785,60 | | -8.785,60 |
| 003 | 2310X | 16000 | Seguridad Social - Servicios Sociales | 327.614,51 | | 327.614,51 | 352.499,62 | 352.499,62 | 333.598,48 | 18.901,14 | -24.885,11 |
| 003 | 2312X | 12000 | P. funcionario: Sueldos Grupo A1 - Igualdad | 21.071,44 | | 21.071,44 | 16.071,44 | 16.071,44 | 16.071,44 | | 5.000,00 |
| | | | Suma | 31.515.778,17 | 23.155.153,61 | 54.670.931,78 | 37.667.580,26 | 34.344.699,26 | 31.501.167,71 | 2.843.531,55 | 20.326.232,52 |

ESTADO DE LIQUIDACIÓN DEL PRESUPUESTO

I. LIQUIDACIÓN DEL PRESUPUESTO DE GASTOS

| APLICACIÓN PRESUP. | | | DESCRIPCIÓN | CRÉDITOS PRESUPUESTARIOS | | | GASTOS COMPROMET. | OBLIGACIONES RECONOCIDAS NETAS | PAGOS | OBLIGACIONES PENDIENTES DE PAGO A 31 DE DICIEMBRE | REMANENTES DE CRÉDITO |
|--------------------|-------|-------|---|--------------------------|----------------|---------------|-------------------|--------------------------------|---------------|---|-----------------------|
| | | | | INICIALES | MODIFICACIONES | DEFINITIVAS | | | | | |
| 003 | 2312X | 12001 | P. funcionario: Sueldos Grupo A2 - Igualdad | 31.537,47 | | 31.537,47 | 25.847,54 | 25.847,54 | 25.847,54 | | 5.689,93 |
| 003 | 2312X | 12003 | Sueldos del Grupo C1 - Igualdad | | | | 13.553,36 | 13.553,36 | 13.553,36 | | -13.553,36 |
| 003 | 2312X | 12004 | P. funcionario: Sueldos Grupo C2 - Igualdad | 18.349,12 | | 18.349,12 | 6.561,80 | 6.561,80 | 6.561,80 | | 11.787,32 |
| 003 | 2312X | 12005 | P. funcionario: Sueldos Grupo E - Igualdad | | | | | | | | |
| 003 | 2312X | 12006 | P. funcionario: Trienios - Igualdad | 12.348,50 | | 12.348,50 | 11.988,78 | 11.988,78 | 11.988,78 | | 359,72 |
| 003 | 2312X | 12100 | P. funcionario: Complemento de destino - Igualdad | 46.196,89 | | 46.196,89 | 36.041,52 | 36.041,52 | 36.041,52 | | 10.155,37 |
| 003 | 2312X | 12101 | P. funcionario: Complemento específico - Igualdad | 101.070,08 | | 101.070,08 | 83.851,55 | 83.851,55 | 83.851,55 | | 17.218,53 |
| 003 | 2312X | 13000 | P. laboral fijo: Retribuciones básicas - Igualdad | | | | | | | | |
| 003 | 2312X | 13001 | Horas extraordinarias - Igualdad | | | | | | | | |
| 003 | 2312X | 13002 | P. laboral fijo: Otras remuneraciones - Igualdad | | | | | | | | |
| 003 | 2312X | 14301 | Otro personal: Sueldos Grupo A2 - Igualdad | | | | | | | | |
| 003 | 2312X | 14306 | Otro personal: Trienios - Igualdad | | | | | | | | |
| 003 | 2312X | 14307 | Otro personal: Complemento de destino - Igualdad | | | | | | | | |
| 003 | 2312X | 14308 | Otro personal: Complemento específico - Igualdad | | | | | | | | |
| 003 | 2312X | 15000 | Productividad - Igualdad | 6.706,56 | | 6.706,56 | 5.812,35 | 5.812,35 | 5.812,35 | | 894,21 |
| 003 | 2312X | 15100 | Gratificaciones - Igualdad | 1.000,00 | | 1.000,00 | 1.500,29 | 1.500,29 | 1.500,29 | | -500,29 |
| 003 | 2312X | 15304 | Complemento jornada tarde - Igualdad | 459,00 | | 459,00 | 420,75 | 420,75 | 420,75 | | 38,25 |
| 003 | 2312X | 16000 | Seguridad Social - Igualdad | 50.976,15 | | 50.976,15 | 46.922,19 | 46.922,19 | 46.922,19 | | 4.053,96 |
| 003 | 2410X | 12000 | P. funcionario: Sueldos Grupo A1 - Empleo | 16.071,44 | | 16.071,44 | 16.071,44 | 16.071,44 | 16.071,44 | | |
| 003 | 2410X | 12001 | P. funcionario: Sueldos Grupo A2 - Empleo | 14.132,38 | | 14.132,38 | 13.502,35 | 13.502,35 | 13.502,35 | | 630,03 |
| 003 | 2410X | 12003 | P. funcionario: Sueldos Grupo C1 - Empleo | | | | 5.684,12 | 5.684,12 | 5.684,12 | | -5.684,12 |
| 003 | 2410X | 12004 | P. funcionario: Sueldos Grupo C2 - Empleo | 9.174,56 | | 9.174,56 | 1.574,83 | 1.574,83 | 1.574,83 | | 7.599,73 |
| 003 | 2410X | 12005 | Sueldos del Grupo E - Empleo | | | | | | | | |
| 003 | 2410X | 12006 | P. funcionario: Trienios - Empleo | 12.952,93 | | 12.952,93 | 12.031,48 | 12.031,48 | 12.031,48 | | 921,45 |
| 003 | 2410X | 12100 | P. funcionario: Complemento de destino - Empleo | 24.571,96 | | 24.571,96 | 22.568,00 | 22.568,00 | 22.568,00 | | 2.003,96 |
| 003 | 2410X | 12101 | P. funcionario: Complemento específico - Empleo | 53.617,20 | | 53.617,20 | 49.541,59 | 49.541,59 | 49.541,59 | | 4.075,61 |
| 003 | 2410X | 13000 | P. laboral fijo: Retribuciones básicas - Empleo | 17.714,90 | | 17.714,90 | 17.714,90 | 17.714,90 | 17.714,90 | | |
| 003 | 2410X | 13001 | Horas extraordinarias - Empleo | | | | | | | | |
| 003 | 2410X | 13002 | P. laboral fijo: Otras remuneraciones - Empleo | 24.394,02 | | 24.394,02 | 26.705,93 | 26.705,93 | 26.705,93 | | -2.311,91 |
| 003 | 2410X | 13100 | P. laboral temporal: Retribuciones - Fomento del Empleo | 90.954,38 | 174.089,09 | 265.043,47 | 326.884,91 | 326.884,91 | 326.884,91 | | -61.841,44 |
| | | | Suma | 32.048.005,71 | 23.329.242,70 | 55.377.248,41 | 38.392.359,94 | 35.069.478,94 | 32.225.947,39 | 2.843.531,55 | 20.307.769,47 |

ESTADO DE LIQUIDACIÓN DEL PRESUPUESTO

I. LIQUIDACIÓN DEL PRESUPUESTO DE GASTOS

| APLICACIÓN PRESUP. | | | DESCRIPCIÓN | CRÉDITOS PRESUPUESTARIOS | | | GASTOS COMPROMET. | OBLIGACIONES RECONOCIDAS NETAS | PAGOS | OBLIGACIONES PENDIENTES DE PAGO A 31 DE DICIEMBRE | REMANENTES DE CRÉDITO |
|--------------------|-------|-------|--|--------------------------|----------------|---------------|-------------------|--------------------------------|---------------|---|-----------------------|
| | | | | INICIALES | MODIFICACIONES | DEFINITIVAS | | | | | |
| 003 | 2410X | 13101 | Horas extraordinarias - Empleo | | | | | | | | |
| 003 | 2410X | 14301 | Otro personal: Sueldos Grupo A2 - Fomento del Empleo | | 138.046,90 | 138.046,90 | | | | | 138.046,90 |
| 003 | 2410X | 14307 | Otro personal: Complemento de destino - Fomento del Empleo | | | | | | | | |
| 003 | 2410X | 14308 | Otro personal: Complemento específico - Fomento del Empleo | | | | | | | | |
| 003 | 2410X | 15000 | Productividad - Empleo | | | | 4.366,71 | 4.366,71 | 4.366,71 | | -4.366,71 |
| 003 | 2410X | 15100 | Gratificaciones - Empleo | 1.000,00 | | 1.000,00 | | | | | 1.000,00 |
| 003 | 2410X | 15303 | Complemento jornada partida - Empleo | | | | | | | | |
| 003 | 2410X | 15304 | Complemento jornada tarde - Empleo | | | | | | | | |
| 003 | 2410X | 16000 | Seguridad Social - Empleo | 83.487,37 | 99.096,92 | 182.584,29 | 102.111,35 | 102.111,35 | 97.687,39 | 4.423,96 | 80.472,94 |
| 003 | 3110X | 12000 | P. funcionario: Sueldos Grupo A1 - Salud | 16.071,44 | | 16.071,44 | 16.071,44 | 16.071,44 | 16.071,44 | | |
| 003 | 3110X | 12001 | Sueldos del Grupo A2 - Salud | 28.264,76 | | 28.264,76 | 15.209,01 | 15.209,01 | 15.209,01 | | 13.055,75 |
| 003 | 3110X | 12003 | P. funcionario: Sueldos Grupo C1 - Salud | 10.823,90 | | 10.823,90 | 23.483,27 | 23.483,27 | 23.483,27 | | -12.659,37 |
| 003 | 3110X | 12004 | P. funcionario: Sueldos Grupo C2 - Salud | 18.349,12 | | 18.349,12 | 6.561,80 | 6.561,80 | 6.561,80 | | 11.787,32 |
| 003 | 3110X | 12005 | Sueldos del Grupo E - Salud | | | | | | | | |
| 003 | 3110X | 12006 | P. funcionario: Trienios - Salud | 19.176,17 | | 19.176,17 | 15.552,64 | 15.552,64 | 15.552,64 | | 3.623,53 |
| 003 | 3110X | 12100 | P. funcionario: Complemento de destino - Salud | 45.181,08 | | 45.181,08 | 38.330,41 | 38.330,41 | 38.330,41 | | 6.850,67 |
| 003 | 3110X | 12101 | P. funcionario: Complemento específico - Salud | 100.990,12 | | 100.990,12 | 86.233,25 | 86.233,25 | 86.233,25 | | 14.756,87 |
| 003 | 3110X | 13000 | P. laboral fijo: Retribuciones básicas - Salud | 122.766,43 | | 122.766,43 | 94.372,78 | 94.372,78 | 94.372,78 | | 28.393,65 |
| 003 | 3110X | 13001 | Horas extraordinarias - Salud | | | | | | | | |
| 003 | 3110X | 13002 | P. laboral fijo: Otras remuneraciones - Salud | 172.752,11 | | 172.752,11 | 143.589,51 | 143.589,51 | 143.589,51 | | 29.162,60 |
| 003 | 3110X | 13100 | P. laboral temporal: Retribuciones - Salud | 151.816,58 | | 151.816,58 | 140.522,06 | 140.522,06 | 140.522,06 | | 11.294,52 |
| 003 | 3110X | 13101 | Horas extraordinarias - Salud | | | | | | | | |
| 003 | 3110X | 14300 | Otro personal: Sueldos Grupo A1 - Salud | 15.625,00 | | 15.625,00 | 15.467,25 | 15.467,25 | 15.467,25 | | 157,75 |
| 003 | 3110X | 14301 | Otro personal: Sueldos Grupo A2 - Salud | | | | 2.080,60 | 2.080,60 | 2.080,60 | | -2.080,60 |
| 003 | 3110X | 14306 | Otro personal: Trienios Salud | | | | 113,65 | 113,65 | 113,65 | | -113,65 |
| 003 | 3110X | 14307 | Otro personal: Complemento de destino - Salud | 8.687,84 | | 8.687,84 | 9.641,60 | 9.641,60 | 9.641,60 | | -953,76 |
| 003 | 3110X | 14308 | Otro personal: Complemento específico - Salud | 22.594,17 | | 22.594,17 | 25.295,59 | 25.295,59 | 25.295,59 | | -2.701,42 |
| 003 | 3110X | 15000 | Productividad - Salud | 2.175,60 | | 2.175,60 | 1.476,72 | 1.476,72 | 1.476,72 | | 698,88 |
| 003 | 3110X | 15100 | Gratificaciones - Salud | 5.000,00 | | 5.000,00 | 5.880,86 | 5.880,86 | 5.880,86 | | -880,86 |
| 003 | 3110X | 15303 | Complemento jornada partida - Salud | 100,20 | | 100,20 | 94,13 | 94,13 | 94,13 | | 6,07 |
| 003 | 3110X | 16000 | Seguridad Social - Salud | 232.867,71 | | 232.867,71 | 230.273,57 | 230.273,57 | 214.980,75 | 15.292,82 | 2.594,14 |
| 003 | 3200X | 12000 | P. funcionario: Sueldos Grupo A1 - Educación | 16.071,44 | | 16.071,44 | 16.071,44 | 16.071,44 | 16.071,44 | | |
| | | | Suma | 33.121.806,75 | 23.566.386,52 | 56.688.193,27 | 39.385.159,58 | 36.062.278,58 | 33.199.030,25 | 2.863.248,33 | 20.625.914,69 |

ESTADO DE LIQUIDACIÓN DEL PRESUPUESTO

I. LIQUIDACIÓN DEL PRESUPUESTO DE GASTOS

| APLICACIÓN PRESUP. | | | DESCRIPCIÓN | CRÉDITOS PRESUPUESTARIOS | | | GASTOS COMPROMET. | OBLIGACIONES RECONOCIDAS NETAS | PAGOS | OBLIGACIONES PENDIENTES DE PAGO A 31 DE DICIEMBRE | REMANENTES DE CRÉDITO |
|--------------------|-------|-------|--|--------------------------|----------------|---------------|-------------------|--------------------------------|---------------|---|-----------------------|
| | | | | INICIALES | MODIFICACIONES | DEFINITIVAS | | | | | |
| 003 | 3200X | 12001 | P. funcionario: Sueldos Grupo A2 - Educación | 14.132,38 | | 14.132,38 | 7.886,64 | 7.886,64 | 7.886,64 | | 6.245,74 |
| 003 | 3200X | 12003 | Sueldos del Grupo C1 - Educación | | | | 18.396,48 | 18.396,48 | 18.396,48 | | -18.396,48 |
| 003 | 3200X | 12004 | P. funcionario: Sueldos Grupo C2 - Educación | 27.523,68 | | 27.523,68 | 21.528,21 | 21.528,21 | 21.528,21 | | 5.995,47 |
| 003 | 3200X | 12005 | P. funcionario: Sueldos Grupo E - Educación | 33.632,48 | | 33.632,48 | 21.884,46 | 21.884,46 | 21.884,46 | | 11.748,02 |
| 003 | 3200X | 12006 | P. funcionario: Trienios - Educación | 24.006,78 | | 24.006,78 | 20.668,62 | 20.668,62 | 20.668,62 | | 3.338,16 |
| 003 | 3200X | 12100 | P. funcionario: Complemento de destino - Educación | 56.749,84 | | 56.749,84 | 53.404,23 | 53.404,23 | 53.404,23 | | 3.345,61 |
| 003 | 3200X | 12101 | P. funcionario: Complemento específico - Educación | 140.709,80 | | 140.709,80 | 129.889,62 | 129.889,62 | 129.889,62 | | 10.820,18 |
| 003 | 3200X | 13000 | P. laboral fijo: Retribuciones básicas - Educación | 79.602,41 | | 79.602,41 | 77.252,73 | 77.252,73 | 77.252,73 | | 2.349,68 |
| 003 | 3200X | 13001 | Horas extraordinarias - Educación | | | | | | | | |
| 003 | 3200X | 13002 | P. laboral fijo: Otras remuneraciones - Educación | 107.573,04 | | 107.573,04 | 106.046,79 | 106.046,79 | 106.046,79 | | 1.526,25 |
| 003 | 3200X | 13100 | P. laboral temporal: Retribuciones - Educación | 82.276,48 | | 82.276,48 | 82.276,48 | 82.276,48 | 82.276,48 | | |
| 003 | 3200X | 13101 | Horas extraordinarias - Educación | | | | 675,84 | 675,84 | 675,84 | | -675,84 |
| 003 | 3200X | 15100 | Gratificaciones - Educación | 1.200,00 | | 1.200,00 | 3.537,76 | 3.537,76 | 3.537,76 | | -2.337,76 |
| 003 | 3200X | 15303 | Complemento jornada partida - Educación | 4.008,96 | | 4.008,96 | 3.881,29 | 3.881,29 | 3.881,29 | | 127,67 |
| 003 | 3200X | 16000 | Seguridad Social - Educación | 171.582,17 | | 171.582,17 | 184.125,94 | 184.125,94 | 173.577,24 | 10.548,70 | -12.543,77 |
| 003 | 3230X | 12001 | P. funcionario: Sueldos Grupo A2 - Escuelas Infantiles | | | | | | | | |
| 003 | 3230X | 12003 | P. funcionario: Sueldos Grupo C1 - Escuelas Infantiles | 205.654,10 | | 205.654,10 | 201.631,90 | 201.631,90 | 201.631,90 | | 4.022,20 |
| 003 | 3230X | 12005 | Sueldos del Grupo E - Escuelas Infantiles | | | | | | | | |
| 003 | 3230X | 12006 | P. funcionario: Trienios - Escuelas Infantiles | 37.525,70 | | 37.525,70 | 35.958,38 | 35.958,38 | 35.958,38 | | 1.567,32 |
| 003 | 3230X | 12100 | P. funcionario: Complemento de destino - Escuelas Infantiles | 139.857,48 | | 139.857,48 | 136.442,11 | 136.442,11 | 136.442,11 | | 3.415,37 |
| 003 | 3230X | 12101 | P. funcionario: Complemento específico - Escuelas Infantiles | 260.882,16 | | 260.882,16 | 253.460,24 | 253.460,24 | 253.460,24 | | 7.421,92 |
| 003 | 3230X | 13000 | P. laboral fijo: Retribuciones básicas - Escuelas Infantiles | 50.975,24 | | 50.975,24 | 50.113,39 | 50.113,39 | 50.113,39 | | 861,85 |
| 003 | 3230X | 13001 | Horas extraordinarias - Escuelas Infantiles | | | | 1.791,00 | 1.791,00 | 1.791,00 | | -1.791,00 |
| 003 | 3230X | 13002 | P. laboral fijo: Otras remuneraciones - Escuelas Infantiles | 73.966,62 | | 73.966,62 | 72.908,01 | 72.908,01 | 72.908,01 | | 1.058,61 |
| 003 | 3230X | 14303 | Otro personal: Sueldos Grupo C1 - Escuelas Infantiles | 118.762,23 | | 118.762,23 | 104.412,85 | 104.412,85 | 104.412,85 | | 14.349,38 |
| 003 | 3230X | 14305 | Otro personal: Sueldo E (AP) - Escuelas Infantiles | | | | | | | | |
| 003 | 3230X | 14306 | Otro personal: Trienios - Escuelas Infantiles | 3.823,83 | | 3.823,83 | 3.962,60 | 3.962,60 | 3.962,60 | | -138,77 |
| | | | Suma | 34.830.212,81 | 23.566.386,52 | 58.396.599,33 | 41.043.034,46 | 37.720.153,46 | 34.846.356,43 | 2.873.797,03 | 20.676.445,87 |

ESTADO DE LIQUIDACIÓN DEL PRESUPUESTO

I. LIQUIDACIÓN DEL PRESUPUESTO DE GASTOS

| APLICACIÓN PRESUP. | | | DESCRIPCIÓN | CRÉDITOS PRESUPUESTARIOS | | | GASTOS COMPROMET. | OBLIGACIONES RECONOCIDAS NETAS | PAGOS | OBLIGACIONES PENDIENTES DE PAGO A 31 DE DICIEMBRE | REMANENTES DE CRÉDITO |
|--------------------|-------|-------|---|--------------------------|----------------------|----------------------|----------------------|--------------------------------|----------------------|---|-----------------------|
| | | | | INICIALES | MODIFICACIONES | DEFINITIVAS | | | | | |
| 003 | 3230X | 14307 | Otro personal: Complemento de destino - Escuelas Infantiles | 73.960,68 | | 73.960,68 | 65.739,31 | 65.739,31 | 65.739,31 | | 8.221,37 |
| 003 | 3230X | 14308 | Otro personal: Complemento específico- Escuelas Infantiles | 150.655,64 | | 150.655,64 | 147.479,90 | 147.479,90 | 147.479,90 | | 3.175,74 |
| 003 | 3230X | 15000 | Productividad - Escuelas Infantiles | 5.402,76 | | 5.402,76 | 5.816,42 | 5.816,42 | 5.816,42 | | -413,66 |
| 003 | 3230X | 15100 | Gratificaciones - Escuelas Infantiles | 1.200,00 | | 1.200,00 | 1.791,00 | 1.791,00 | 1.791,00 | | -591,00 |
| 003 | 3230X | 15303 | Complemento jornada partida - Escuelas Infantiles | 11.024,64 | | 11.024,64 | 10.349,85 | 10.349,85 | 10.349,85 | | 674,79 |
| 003 | 3230X | 15304 | Complemento jornada tarde - Escuelas Infantiles | | | | | | | | |
| 003 | 3230X | 16000 | Seguridad Social - Escuelas Infantiles | 323.161,50 | | 323.161,50 | 329.766,36 | 329.766,36 | 304.045,63 | 25.720,73 | -6.604,86 |
| 003 | 3260X | 12001 | P. funcionario: Sueldos Grupo A2 - Educación | 14.132,38 | | 14.132,38 | 14.132,38 | 14.132,38 | 14.132,38 | | |
| 003 | 3260X | 12005 | Sueldos del Grupo E - Ser. comple Educación | | | | | | | | |
| 003 | 3260X | 12006 | P. funcionario: Trienios - Educación | 5.511,40 | | 5.511,40 | 5.511,40 | 5.511,40 | 5.511,40 | | |
| 003 | 3260X | 12100 | P. funcionario: Complemento de destino - Educación | 7.815,92 | | 7.815,92 | 7.815,92 | 7.815,92 | 7.815,92 | | |
| 003 | 3260X | 12101 | P. funcionario: Complemento específico - Educación | 17.653,30 | | 17.653,30 | 17.653,30 | 17.653,30 | 17.653,30 | | |
| 003 | 3260X | 15000 | Productividad - Educación | 8.101,08 | | 8.101,08 | 8.101,08 | 8.101,08 | 8.101,08 | | |
| 003 | 3260X | 15303 | Complemento jornada partida - Educación | 401,04 | | 401,04 | 401,06 | 401,06 | 401,06 | | -0,02 |
| 003 | 3260X | 16000 | Seguridad Social - Educación | 12.552,12 | | 12.552,12 | 12.552,12 | 12.552,12 | 11.506,11 | 1.046,01 | |
| 003 | 3300X | 12000 | P. funcionario: Sueldos Grupo A1 - Cultura | 16.071,44 | | 16.071,44 | 16.071,44 | 16.071,44 | 16.071,44 | | |
| 003 | 3300X | 12003 | P. funcionario: Sueldos Grupo C1 - Cultura | 9.461,04 | | 9.461,04 | 31.469,30 | 31.469,30 | 31.469,30 | | -22.008,26 |
| 003 | 3300X | 12004 | P. funcionario: Sueldos Grupo C2 - Cultura | 27.523,68 | | 27.523,68 | 15.736,36 | 15.736,36 | 15.736,36 | | 11.787,32 |
| 003 | 3300X | 12005 | Sueldos del Grupo E - Cultura | | | | | | | | |
| 003 | 3300X | 12006 | P. funcionario: Trienios - Cultura | 14.103,74 | | 14.103,74 | 17.170,76 | 17.170,76 | 17.170,76 | | -3.067,02 |
| 003 | 3300X | 12100 | P. funcionario: Complemento de destino - Cultura | 36.929,70 | | 36.929,70 | 41.937,14 | 41.937,14 | 41.937,14 | | -5.007,44 |
| 003 | 3300X | 12101 | P. funcionario: Complemento específico - Cultura | 87.681,58 | | 87.681,58 | 94.128,95 | 94.128,95 | 94.128,95 | | -6.447,37 |
| 003 | 3300X | 13000 | P. laboral fijo: Retribuciones básicas - Cultura | 10.270,24 | | 10.270,24 | 4.262,90 | 4.262,90 | 4.262,90 | | 6.007,34 |
| 003 | 3300X | 13001 | Horas extraordinarias - Cultura | 1.000,00 | | 1.000,00 | 657,62 | 657,62 | 657,62 | | 342,38 |
| 003 | 3300X | 13002 | P. laboral fijo: Otras remuneraciones - Cultura | 16.502,88 | | 16.502,88 | 6.876,20 | 6.876,20 | 6.876,20 | | 9.626,68 |
| 003 | 3300X | 15100 | Gratificaciones - Adm General de Cultura | 1.000,00 | | 1.000,00 | | | | | 1.000,00 |
| 003 | 3300X | 15304 | Complemento jornada tarde - Cultura | 1.530,48 | | 1.530,48 | 1.402,94 | 1.402,94 | 1.402,94 | | 127,54 |
| 003 | 3300X | 16000 | Seguridad Social - Cultura | 36.478,96 | | 36.478,96 | 57.680,99 | 57.680,99 | 52.756,28 | 4.924,71 | -21.202,03 |
| 003 | 3321X | 12001 | P. funcionario: Sueldos Grupo A2 - Bibliotecas | 98.926,66 | | 98.926,66 | 86.042,91 | 86.042,91 | 86.042,91 | | 12.883,75 |
| | | | Suma | 35.807.281,67 | 23.566.386,52 | 59.373.668,19 | 42.078.703,29 | 38.755.822,29 | 35.850.333,81 | 2.905.488,48 | 20.617.845,90 |

ESTADO DE LIQUIDACIÓN DEL PRESUPUESTO

I. LIQUIDACIÓN DEL PRESUPUESTO DE GASTOS

| APLICACIÓN PRESUP. | | | DESCRIPCIÓN | CRÉDITOS PRESUPUESTARIOS | | | GASTOS COMPROMET. | OBLIGACIONES RECONOCIDAS NETAS | PAGOS | OBLIGACIONES PENDIENTES DE PAGO A 31 DE DICIEMBRE | REMANENTES DE CRÉDITO |
|--------------------|-------|-------|--|--------------------------|----------------|---------------|-------------------|--------------------------------|---------------|---|-----------------------|
| | | | | INICIALES | MODIFICACIONES | DEFINITIVAS | | | | | |
| 003 | 3321X | 12003 | P. funcionario: Sueldos Grupo C1 - Bibliotecas | 61.976,68 | | 61.976,68 | 100.860,53 | 100.860,53 | 100.860,53 | | -38.883,85 |
| 003 | 3321X | 12004 | P. funcionario: Sueldos Grupo C2 - Bibliotecas | 83.871,44 | | 83.871,44 | 37.567,02 | 37.567,02 | 37.567,02 | | 46.304,42 |
| 003 | 3321X | 12005 | Sueldos del Grupo E - Bibliotecas | | | | | | | | |
| 003 | 3321X | 12006 | P. funcionario: Trienios - Bibliotecas | 66.264,04 | | 66.264,04 | 55.155,52 | 55.155,52 | 55.155,52 | | 11.108,52 |
| 003 | 3321X | 12100 | P. funcionario: Complemento de destino - Bibliotecas | 144.040,34 | | 144.040,34 | 131.139,37 | 131.139,37 | 131.139,37 | | 12.900,97 |
| 003 | 3321X | 12101 | P. funcionario: Complemento específico - Bibliotecas | 314.265,11 | | 314.265,11 | 284.604,51 | 284.604,51 | 284.604,51 | | 29.660,60 |
| 003 | 3321X | 13000 | P. laboral fijo: Retribuciones básicas - Bibliotecas | 18.261,62 | | 18.261,62 | 13.078,13 | 13.078,13 | 13.078,13 | | 5.183,49 |
| 003 | 3321X | 13001 | Horas extraordinarias - Bibliotecas | | | | | | | | |
| 003 | 3321X | 13002 | P. laboral fijo: Otras remuneraciones - Bibliotecas | 27.144,50 | | 27.144,50 | 23.100,44 | 23.100,44 | 23.100,44 | | 4.044,06 |
| 003 | 3321X | 15000 | Productividad - Bibliotecas | 9.900,20 | | 9.900,20 | 3.212,35 | 3.212,35 | 3.212,35 | | 6.687,85 |
| 003 | 3321X | 15100 | Gratificaciones - Bibliotecas | | | | 197,12 | 197,12 | 197,12 | | -197,12 |
| 003 | 3321X | 15304 | Complemento jornada tarde - Bibliotecas | 7.652,40 | | 7.652,40 | 6.288,73 | 6.288,73 | 6.288,73 | | 1.363,67 |
| 003 | 3321X | 16000 | Seguridad Social - Bibliotecas | 244.289,58 | | 244.289,58 | 220.450,42 | 220.450,42 | 209.807,98 | 10.642,44 | 23.839,16 |
| 003 | 3330X | 12001 | P. funcionario: Complemento específico - Museos | 14.132,38 | | 14.132,38 | 12.155,87 | 12.155,87 | 12.155,87 | | 1.976,51 |
| 003 | 3330X | 12005 | Sueldos del Grupo E - Museos | | | | | | | | |
| 003 | 3330X | 12006 | P. funcionario: Trienios - Museos | 5.140,53 | | 5.140,53 | 4.256,60 | 4.256,60 | 4.256,60 | | 883,93 |
| 003 | 3330X | 12100 | P. funcionario: Complemento de destino - Museos | 7.815,92 | | 7.815,92 | 6.771,97 | 6.771,97 | 6.771,97 | | 1.043,95 |
| 003 | 3330X | 12101 | Complemento específico - Museo y Artes Plásticas | 17.653,30 | | 17.653,30 | 15.122,41 | 15.122,41 | 15.122,41 | | 2.530,89 |
| 003 | 3330X | 13000 | P. laboral fijo: Retribuciones básicas - Museos | 19.747,81 | | 19.747,81 | 19.747,81 | 19.747,81 | 19.747,81 | | |
| 003 | 3330X | 13001 | Horas extraordinarias - Museos y Artes Plásticas | | | | | | | | |
| 003 | 3330X | 13002 | P. laboral fijo: Otras remuneraciones - Museos | 24.394,02 | | 24.394,02 | 24.394,02 | 24.394,02 | 24.394,02 | | |
| 003 | 3330X | 15100 | Gratificaciones - Museos y Artes Plásticas | | | | | | | | |
| 003 | 3330X | 15303 | Complemento jornada partida - Museos | 1.403,28 | | 1.403,28 | 1.320,63 | 1.320,63 | 1.320,63 | | 82,65 |
| 003 | 3330X | 16000 | Seguridad Social - Museos | 25.574,34 | | 25.574,34 | 27.612,06 | 27.612,06 | 26.275,57 | 1.336,49 | -2.037,72 |
| 003 | 3331X | 12000 | P. funcionario: Sueldos Grupo A1 - Artes Escénicas | 16.071,44 | | 16.071,44 | 16.071,44 | 16.071,44 | 16.071,44 | | |
| 003 | 3331X | 12005 | Sueldos del Grupo E - Artes Escénicas | | | | | | | | |
| 003 | 3331X | 12006 | P. funcionario: Trienios - Artes Escénicas | 7.750,14 | | 7.750,14 | 7.224,70 | 7.224,70 | 7.224,70 | | 525,44 |
| 003 | 3331X | 12100 | P. funcionario: Complemento de destino - Artes Escénicas | 10.703,56 | | 10.703,56 | 10.703,56 | 10.703,56 | 10.703,56 | | |
| | | | Suma | 36.873.357,62 | 23.566.386,52 | 60.439.744,14 | 42.998.877,97 | 39.675.996,97 | 36.758.529,56 | 2.917.467,41 | 20.763.747,17 |

ESTADO DE LIQUIDACIÓN DEL PRESUPUESTO

I. LIQUIDACIÓN DEL PRESUPUESTO DE GASTOS

| APLICACIÓN PRESUP. | | | DESCRIPCIÓN | CRÉDITOS PRESUPUESTARIOS | | | GASTOS COMPROMET. | OBLIGACIONES RECONOCIDAS NETAS | PAGOS | OBLIGACIONES PENDIENTES DE PAGO A 31 DE DICIEMBRE | REMANENTES DE CRÉDITO |
|--------------------|-------|-------|--|--------------------------|----------------|---------------|-------------------|--------------------------------|---------------|---|-----------------------|
| | | | | INICIALES | MODIFICACIONES | DEFINITIVAS | | | | | |
| 003 | 3331X | 12101 | P. funcionario: Complemento específico - Artes Escénicas | 26.027,82 | | 26.027,82 | 26.027,82 | 26.027,82 | 26.027,82 | | |
| 003 | 3331X | 13000 | P. laboral fijo: Retribuciones básicas - Artes Escénicas | 35.158,50 | | 35.158,50 | 35.158,50 | 35.158,50 | 35.158,50 | | |
| 003 | 3331X | 13001 | Horas extraordinarias - TAM: Artes Escénicas | | | | | | | | |
| 003 | 3331X | 13002 | P. laboral fijo: Otras remuneraciones - Artes Escénicas | 50.502,06 | | 50.502,06 | 50.502,05 | 50.502,05 | 50.502,05 | | 0,01 |
| 003 | 3331X | 15100 | Gratificaciones - TAM: Artes Escénicas | 1.000,00 | | 1.000,00 | 1.014,01 | 1.014,01 | 1.014,01 | | -14,01 |
| 003 | 3331X | 16000 | Seguridad Social - Artes Escénicas | 39.328,42 | | 39.328,42 | 38.906,11 | 38.906,11 | 35.591,12 | 3.314,99 | 422,31 |
| 003 | 3371X | 12000 | P. funcionario: Sueldos Grupo A1 - Juventud e Infancia | 16.071,44 | | 16.071,44 | 16.071,44 | 16.071,44 | 16.071,44 | | |
| 003 | 3371X | 12001 | P. funcionario: Sueldos Grupo A2 - Juventud e Infancia | 39.570,69 | | 39.570,69 | 41.487,10 | 41.487,10 | 41.487,10 | | -1.916,41 |
| 003 | 3371X | 12003 | P. funcionario: Sueldos Grupo C1 - Juventud e Infancia | 21.647,80 | | 21.647,80 | 33.703,16 | 33.703,16 | 33.703,16 | | -12.055,36 |
| 003 | 3371X | 12004 | P. funcionario: Sueldos Grupo C2 - Juventud e Infancia | 45.872,80 | | 45.872,80 | 33.402,76 | 33.402,76 | 33.402,76 | | 12.470,04 |
| 003 | 3371X | 12005 | Sueldos del Grupo E - Juventud | | | | 1.471,42 | 1.471,42 | 1.471,42 | | -1.471,42 |
| 003 | 3371X | 12006 | P. funcionario: Trienios - Juventud e Infancia | 35.492,66 | | 35.492,66 | 34.908,84 | 34.908,84 | 34.908,84 | | 583,82 |
| 003 | 3371X | 12100 | P. funcionario: Complemento de destino - Juventud e Infancia | 75.196,37 | | 75.196,37 | 75.150,12 | 75.150,12 | 75.150,12 | | 46,25 |
| 003 | 3371X | 12101 | P. funcionario: Complemento específico - Juventud e Infancia | 166.380,62 | | 166.380,62 | 167.291,03 | 167.291,03 | 167.291,03 | | -910,41 |
| 003 | 3371X | 13000 | P. laboral fijo: Retribuciones básicas - Juventud e Infancia | 22.724,64 | | 22.724,64 | 20.713,87 | 20.713,87 | 20.713,87 | | 2.010,77 |
| 003 | 3371X | 13001 | Horas extraordinarias - Juventud e Infancia | | | | | | | | |
| 003 | 3371X | 13002 | P. laboral fijo: Otras remuneraciones - Juventud e Infancia | 36.731,38 | | 36.731,38 | 35.366,21 | 35.366,21 | 35.366,21 | | 1.365,17 |
| 003 | 3371X | 15100 | Gratificaciones - Juventud e Infancia | 8.000,00 | | 8.000,00 | 6.037,70 | 6.037,70 | 6.037,70 | | 1.962,30 |
| 003 | 3371X | 15303 | Complemento jornada partida - Juventud e Infancia | 1.002,24 | | 1.002,24 | 905,03 | 905,03 | 905,03 | | 97,21 |
| 003 | 3371X | 15304 | Complemento jornada tarde - Juventud e Infancia | 3.183,72 | | 3.183,72 | 2.994,88 | 2.994,88 | 2.994,88 | | 188,84 |
| 003 | 3371X | 16000 | Seguridad Social - Juventud e Infancia | 127.378,67 | | 127.378,67 | 135.604,69 | 135.604,69 | 124.580,56 | 11.024,13 | -8.226,02 |
| 003 | 3372X | 12000 | P. funcionario: Sueldos Grupo A1 - Personas Mayores | 16.071,44 | | 16.071,44 | 16.071,44 | 16.071,44 | 16.071,44 | | |
| 003 | 3372X | 12001 | P. funcionario: Sueldos Grupo A2 - Personas Mayores | 28.264,76 | | 28.264,76 | 28.264,76 | 28.264,76 | 28.264,76 | | |
| 003 | 3372X | 12003 | P. funcionario: Sueldos Grupo C1 - Personas Mayores | 10.823,90 | | 10.823,90 | 8.589,34 | 8.589,34 | 8.589,34 | | 2.234,56 |
| 003 | 3372X | 12004 | P. funcionario: Sueldos Grupo C2 - Personas Mayores | 9.174,56 | | 9.174,56 | 5.854,87 | 5.854,87 | 5.854,87 | | 3.319,69 |
| 003 | 3372X | 12005 | Sueldos del Grupo E - Personas Mayores | | | | | | | | |
| | | | Suma | 37.688.962,11 | 23.566.386,52 | 61.255.348,63 | 43.814.375,12 | 40.491.494,12 | 37.559.687,59 | 2.931.806,53 | 20.763.854,51 |

ESTADO DE LIQUIDACIÓN DEL PRESUPUESTO

I. LIQUIDACIÓN DEL PRESUPUESTO DE GASTOS

| APLICACIÓN PRESUP. | | | DESCRIPCIÓN | CRÉDITOS PRESUPUESTARIOS | | | GASTOS COMPROMET. | OBLIGACIONES RECONOCIDAS NETAS | PAGOS | OBLIGACIONES PENDIENTES DE PAGO A 31 DE DICIEMBRE | REMANENTES DE CRÉDITO |
|--------------------|-------|-------|---|--------------------------|----------------|---------------|-------------------|--------------------------------|---------------|---|-----------------------|
| | | | | INICIALES | MODIFICACIONES | DEFINITIVAS | | | | | |
| 003 | 3372X | 12006 | P. funcionario: Trienios - Personas Mayores | 18.174,18 | | 18.174,18 | 15.918,99 | 15.918,99 | 15.918,99 | | 2.255,19 |
| 003 | 3372X | 12100 | P. funcionario: Complemento de destino - Personas Mayores | 38.692,28 | | 38.692,28 | 34.978,32 | 34.978,32 | 34.978,32 | | 3.713,96 |
| 003 | 3372X | 12101 | P. funcionario: Complemento específico - Personas Mayores | 86.951,40 | | 86.951,40 | 80.185,84 | 80.185,84 | 80.185,84 | | 6.765,56 |
| 003 | 3372X | 13000 | P. laboral fijo: Retribuciones básicas - Personas Mayores | 37.116,27 | | 37.116,27 | 36.847,11 | 36.847,11 | 36.847,11 | | 269,16 |
| 003 | 3372X | 13001 | Horas extraordinarias - Personas mayores | | | | | | | | |
| 003 | 3372X | 13002 | P. laboral fijo: Otras remuneraciones - Personas Mayores | 51.989,42 | | 51.989,42 | 51.597,68 | 51.597,68 | 51.597,68 | | 391,74 |
| 003 | 3372X | 14304 | Otro personal: Sueldo Grupo C2 - Personas Mayores | | | | | | | | |
| 003 | 3372X | 15100 | Gratificaciones - Personas Mayores | 1.000,00 | | 1.000,00 | 1.572,79 | 1.572,79 | 1.572,79 | | -572,79 |
| 003 | 3372X | 15303 | Complemento jornada partida - Personas Mayores | | | | | | | | |
| 003 | 3372X | 15304 | Complemento jornada tarde - Personas Mayores | | | | | | | | |
| 003 | 3372X | 16000 | Seguridad Social - Personas Mayores | 76.891,31 | | 76.891,31 | 73.226,87 | 73.226,87 | 66.802,21 | 6.424,66 | 3.664,44 |
| 003 | 3380A | 22699 | Otros gastos diversos - Festejos | | | | | | | | |
| 003 | 3380X | 12000 | P. funcionario: Sueldos Grupo C1 - Festejos | | | | | | | | |
| 003 | 3380X | 12001 | Sueldos del Grupo A2 - Festejos | 14.132,38 | | 14.132,38 | 14.132,38 | 14.132,38 | 14.132,38 | | |
| 003 | 3380X | 12003 | Sueldos del Grupo C1 - Festejos | | | | 3.217,10 | 3.217,10 | 3.217,10 | | -3.217,10 |
| 003 | 3380X | 12004 | Sueldos del Grupo C2 - Festejos | 10.474,96 | | 10.474,96 | 364,83 | 364,83 | 364,83 | | 10.110,13 |
| 003 | 3380X | 12005 | Sueldos del Grupo E - Festejos | | | | | | | | |
| 003 | 3380X | 12006 | P. funcionario: Trienios - Festejos | 8.136,56 | | 8.136,56 | 6.366,54 | 6.366,54 | 6.366,54 | | 1.770,02 |
| 003 | 3380X | 12100 | P. funcionario: Complemento de destino - Festejos | 14.733,04 | | 14.733,04 | 10.021,97 | 10.021,97 | 10.021,97 | | 4.711,07 |
| 003 | 3380X | 12101 | P. funcionario: Complemento específico - Festejos | 32.195,22 | | 32.195,22 | 22.751,29 | 22.751,29 | 22.751,29 | | 9.443,93 |
| 003 | 3380X | 13000 | P. laboral fijo: Retribuciones básicas - Festejos | 19.862,17 | | 19.862,17 | 19.862,17 | 19.862,17 | 19.862,17 | | |
| 003 | 3380X | 13001 | Horas extraordinarias - Festejos | 4.000,00 | | 4.000,00 | 9.877,61 | 9.877,61 | 9.877,61 | | -5.877,61 |
| 003 | 3380X | 13002 | P. laboral fijo: Otras remuneraciones - Festejos | 25.469,22 | | 25.469,22 | 25.469,22 | 25.469,22 | 25.469,22 | | |
| 003 | 3380X | 13101 | Horas extraordinarias - Festejos | | | | | | | | |
| 003 | 3380X | 15000 | Productividad - Festejos | 9.269,28 | | 9.269,28 | 9.494,64 | 9.494,64 | 9.494,64 | | -225,36 |
| 003 | 3380X | 15100 | Gratificaciones - Festejos | 30.500,00 | | 30.500,00 | 77.488,01 | 77.488,01 | 77.488,01 | | -46.988,01 |
| 003 | 3380X | 16000 | Seguridad Social - Festejos | 42.232,76 | | 42.232,76 | 32.319,14 | 32.319,14 | 28.723,00 | 3.596,14 | 9.913,62 |
| 003 | 3400X | 12000 | Sueldos del Grupo A1 - Adm. General Deportes | 16.071,44 | | 16.071,44 | 16.071,44 | 16.071,44 | 16.071,44 | | |
| 003 | 3400X | 12003 | Sueldos del Grupo C1 - Deportes | | | | 24.864,91 | 24.864,91 | 24.864,91 | | -24.864,91 |
| | | | Suma | 38.272.726,80 | 23.566.386,52 | 61.839.113,32 | 44.399.714,48 | 41.076.833,48 | 38.135.006,15 | 2.941.827,33 | 20.762.279,84 |

ESTADO DE LIQUIDACIÓN DEL PRESUPUESTO

I. LIQUIDACIÓN DEL PRESUPUESTO DE GASTOS

| APLICACIÓN PRESUP. | | | DESCRIPCIÓN | CRÉDITOS PRESUPUESTARIOS | | | GASTOS COMPROMET. | OBLIGACIONES RECONOCIDAS NETAS | PAGOS | OBLIGACIONES PENDIENTES DE PAGO A 31 DE DICIEMBRE | REMANENTES DE CRÉDITO |
|--------------------|-------|-------|--|--------------------------|----------------|---------------|-------------------|--------------------------------|---------------|---|-----------------------|
| | | | | INICIALES | MODIFICACIONES | DEFINITIVAS | | | | | |
| 003 | 3400X | 12004 | Sueldos del Grupo C2 - Adm. General Deportes | 45.872,80 | | 45.872,80 | 18.710,51 | 18.710,51 | 18.710,51 | | 27.162,29 |
| 003 | 3400X | 12006 | Trienios - Adm. General Deportes | 18.455,76 | | 18.455,76 | 16.215,60 | 16.215,60 | 16.215,60 | | 2.240,16 |
| 003 | 3400X | 12100 | Complemento de destino - Adm. General Deportes | 44.425,36 | | 44.425,36 | 39.913,68 | 39.913,68 | 39.913,68 | | 4.511,68 |
| 003 | 3400X | 12101 | Complemento específico - Adm. General Deportes | 105.617,82 | | 105.617,82 | 94.350,97 | 94.350,97 | 94.350,97 | | 11.266,85 |
| 003 | 3400X | 16000 | Seguridad Social - Adm. General Deportes | 52.138,32 | | 52.138,32 | 57.044,56 | 57.044,56 | 54.555,69 | 2.488,87 | -4.906,24 |
| 003 | 3410A | 20804 | Arrendamiento de carpas y casetas feriales - Deportes | | 17.670,00 | 17.670,00 | 16.531,85 | 16.531,84 | 16.531,84 | | 1.138,16 |
| 003 | 3410A | 20805 | Arrendamiento de WC - Deportes | | 4.500,00 | 4.500,00 | 4.331,80 | 4.331,80 | 4.331,80 | | 168,20 |
| 003 | 3410B | 22300 | Transportes - Promoción y fomento del deporte | | 36.000,00 | 36.000,00 | 44.976,00 | 21.633,80 | 21.633,80 | | 14.366,20 |
| 003 | 3410B | 22609 | Activ. culturales y deport. - Promoción y fomento del deport | 33.508,87 | -9.960,90 | 23.547,97 | 12.633,32 | 12.633,32 | 287,98 | 12.345,34 | 10.914,65 |
| 003 | 3410Q | 22706 | Estudios y trabajos técnicos - Deportes | 2.000,00 | | 2.000,00 | | | | | 2.000,00 |
| 003 | 3410X | 12000 | P. funcionario: Sueldos Grupo A1 - Deportes | 16.071,44 | | 16.071,44 | 15.666,64 | 15.666,64 | 15.666,64 | | 404,80 |
| 003 | 3410X | 12001 | Sueldos del Grupo A2 - Promoción y fomento del deporte | 1.531,66 | | 1.531,66 | | | | | 1.531,66 |
| 003 | 3410X | 12003 | P. funcionario: Sueldos Grupo C1 - Deportes | | | | | | | | |
| 003 | 3410X | 12004 | P. funcionario: Sueldos Grupo C2 - Deportes | 9.021,64 | | 9.021,64 | 9.047,14 | 9.047,14 | 9.047,14 | | -25,50 |
| 003 | 3410X | 12005 | P. funcionario: Sueldos Grupo E - Deportes | | | | | | | | |
| 003 | 3410X | 12006 | P. funcionario: Trienios - Deportes | 7.418,06 | | 7.418,06 | 6.414,66 | 6.414,66 | 6.414,66 | | 1.003,40 |
| 003 | 3410X | 12100 | P. funcionario: Complemento de destino - Deportes | 19.152,53 | | 19.152,53 | 17.881,60 | 17.881,60 | 17.881,60 | | 1.270,93 |
| 003 | 3410X | 12101 | P. funcionario: Complemento específico - Deportes | 49.078,94 | | 49.078,94 | 46.320,13 | 46.320,13 | 46.320,13 | | 2.758,81 |
| 003 | 3410X | 13000 | P. laboral fijo: Retribuciones básicas - Deportes | 58.269,14 | | 58.269,14 | 55.776,98 | 55.776,98 | 55.776,98 | | 2.492,16 |
| 003 | 3410X | 13001 | Horas extraordinarias - Deportes | 1.500,00 | | 1.500,00 | 1.586,96 | 1.586,96 | 1.586,96 | | -86,96 |
| 003 | 3410X | 13002 | P. laboral fijo: Otras remuneraciones - Deportes | 92.540,56 | | 92.540,56 | 88.297,74 | 88.297,74 | 88.297,74 | | 4.242,82 |
| 003 | 3410X | 15000 | Productividad - Deportes | | | | | | | | |
| 003 | 3410X | 15100 | Gratificaciones - Deportes | 5.000,00 | | 5.000,00 | 3.867,19 | 3.867,19 | 3.867,19 | | 1.132,81 |
| 003 | 3410X | 15303 | Complemento jornada partida - Deportes | 1.002,24 | | 1.002,24 | 1.489,90 | 1.489,90 | 1.489,90 | | -487,66 |
| 003 | 3410X | 16000 | Seguridad Social - Deportes | 68.472,60 | | 68.472,60 | 57.269,48 | 57.269,48 | 52.917,80 | 4.351,68 | 11.203,12 |
| 003 | 3410Y | 47901 | Transf. gest. indir.: serv. deportes - Prom. y fom. deporte | 2.989.389,46 | 798.425,35 | 3.787.814,81 | 3.857.407,04 | 3.857.407,04 | 3.857.407,04 | | -69.592,23 |
| 003 | 3410Y | 47906 | Trf. gest. indir.: serv. dep. La Viña - Prom. y fom. deporte | 894.285,11 | 452.543,00 | 1.346.828,11 | 1.190.924,23 | 1.190.924,23 | 956.240,98 | 234.683,25 | 155.903,88 |
| 003 | 3410Y | 48100 | Premios - Deportes | 10.000,00 | | 10.000,00 | 4.297,90 | 4.297,90 | 4.297,90 | | 5.702,10 |
| | | | Suma | 44.457.531,71 | 24.876.634,87 | 69.334.166,58 | 51.743.429,21 | 48.397.206,00 | 44.704.055,20 | 3.693.150,80 | 20.936.960,58 |

ESTADO DE LIQUIDACIÓN DEL PRESUPUESTO

I. LIQUIDACIÓN DEL PRESUPUESTO DE GASTOS

| APLICACIÓN PRESUP. | | | DESCRIPCIÓN | CRÉDITOS PRESUPUESTARIOS | | | GASTOS COMPROMET. | OBLIGACIONES RECONOCIDAS NETAS | PAGOS | OBLIGACIONES PENDIENTES DE PAGO A 31 DE DICIEMBRE | REMANENTES DE CRÉDITO |
|--------------------|-------|-------|---|--------------------------|----------------------|----------------------|----------------------|--------------------------------|----------------------|---|-----------------------|
| | | | | INICIALES | MODIFICACIONES | DEFINITIVAS | | | | | |
| 003 | 3410Y | 48903 | Transf. conv. clubes y esc. deport. - Promoc. y fom. deport. | 1.705.925,40 | 11.070,90 | 1.716.996,30 | 1.701.469,36 | 1.701.469,36 | 1.204.015,03 | 497.454,33 | 15.526,94 |
| 003 | 3420 | 62201 | Pabellón y pista polideportivas Buero Vallejo (PIR) | | 2.048.686,09 | 2.048.686,09 | 1.732.104,30 | 718.065,37 | 703.854,13 | 14.211,24 | 1.330.620,72 |
| 003 | 3420 | 62205 | Instalaciones deportivas - Deportes | | 6.631.163,00 | 6.631.163,00 | | | | | 6.631.163,00 |
| 003 | 3420 | 62500 | Mobiliario y enseres - Deportes | | 3.718,37 | 3.718,37 | | | | | 3.718,37 |
| 003 | 3420 | 62910 | Equipamiento e instalaciones deportivas - Deportes | | 259.505,00 | 259.505,00 | 79.031,02 | 27.834,70 | 25.654,28 | 2.180,42 | 231.670,30 |
| 003 | 3420 | 63204 | Reforma instalaciones deportivas - Deportes | | 1.748.489,05 | 1.748.489,05 | 1.447.308,97 | 336.099,30 | 324.432,89 | 11.666,41 | 1.412.389,75 |
| 003 | 3420 | 63211 | Rehabilitación edificio vestuarios Estadio de Atletismo (PIR) | | 1.031.578,25 | 1.031.578,25 | 997.962,73 | 662.987,68 | 600.356,80 | 62.630,88 | 368.590,57 |
| 003 | 3420 | 63212 | Reparación pista tenis Urbanización Rosa Luxemburgo (PIR) | | 111.118,51 | 111.118,51 | 87.469,96 | 87.469,96 | 87.469,96 | | 23.648,55 |
| 003 | 3420 | 63214 | Reposición césped artificial instalaciones deportivas | | 1.729.550,00 | 1.729.550,00 | 1.424.478,26 | 349.907,07 | 349.907,07 | | 1.379.642,93 |
| 003 | 3420X | 12004 | Sueldos del Grupo C2 - Deportes | | | | 5.893,66 | 5.893,66 | 5.893,66 | | -5.893,66 |
| 003 | 3420X | 12005 | Sueldos del Grupo E - Instalaciones deportivas | 8.408,12 | | 8.408,12 | 3.002,90 | 3.002,90 | 3.002,90 | | 5.405,22 |
| 003 | 3420X | 12006 | Trienios - Instalaciones deportivas | 1.551,90 | | 1.551,90 | 1.551,90 | 1.551,90 | 1.551,90 | | |
| 003 | 3420X | 12100 | Complemento de destino - Instalaciones deportivas | 4.676,28 | | 4.676,28 | 4.676,28 | 4.676,28 | 4.676,28 | | |
| 003 | 3420X | 12101 | Complemento específico - Instalaciones deportivas | 12.709,76 | | 12.709,76 | 13.654,54 | 13.654,54 | 13.654,54 | | -944,78 |
| 003 | 3420X | 13000 | P. laboral fijo: Retribuciones básicas - Instalaciones deport | 33.101,11 | | 33.101,11 | 29.114,96 | 29.114,96 | 29.114,96 | | 3.986,15 |
| 003 | 3420X | 13001 | Horas extraordinarias - Deportes | | | | 1.646,64 | 1.646,64 | 1.646,64 | | -1.646,64 |
| 003 | 3420X | 13002 | P. laboral fijo: Retribuciones complem - Instalaciones deport | 52.823,37 | | 52.823,37 | 48.083,08 | 48.083,08 | 48.083,08 | | 4.740,29 |
| 003 | 3420X | 15000 | Productividad - Instalaciones deportivas | 1.405,08 | | 1.405,08 | 585,45 | 585,45 | 585,45 | | 819,63 |
| 003 | 3420X | 15303 | Complemento jornada partida - Instalaciones deportivas | 1.503,48 | | 1.503,48 | 1.398,67 | 1.398,67 | 1.398,67 | | 104,81 |
| 003 | 3420X | 16000 | Seguridad Social - Instalaciones deportivas | 34.754,40 | | 34.754,40 | 34.485,83 | 34.485,83 | 32.796,41 | 1.689,42 | 268,57 |
| 003 | 4310X | 12001 | P. funcionario: Sueldos Grupo A2 - Promoción del comercio | 14.132,38 | | 14.132,38 | 14.132,38 | 14.132,38 | 14.132,38 | | |
| 003 | 4310X | 12005 | Sueldos del Grupo E - comercio | | | | | | | | |
| 003 | 4310X | 12006 | P. funcionario: Trienios - Promoción del comercio | 3.306,84 | | 3.306,84 | 3.306,84 | 3.306,84 | 3.306,84 | | |
| 003 | 4310X | 12100 | P. funcionario: Complemento de destino - Promoción del comer | 7.256,62 | | 7.256,62 | 7.256,62 | 7.256,62 | 7.256,62 | | |
| 003 | 4310X | 12101 | P. funcionario: Complemento específico - Promoción del comer | 17.653,30 | | 17.653,30 | 17.653,30 | 17.653,30 | 17.653,30 | | |
| 003 | 4310X | 15100 | Gratificaciones - Promoción del comercio | 2.000,00 | | 2.000,00 | 1.002,86 | 1.002,86 | 1.002,86 | | 997,14 |
| 003 | 4310X | 16000 | Seguridad Social - Promoción del comercio | 13.141,56 | | 13.141,56 | 14.231,70 | 14.231,70 | 13.124,66 | 1.107,04 | -1.090,14 |
| | | | Suma | 44.665.955,91 | 38.440.443,14 | 83.106.399,05 | 57.713.462,06 | 50.781.247,69 | 46.994.611,48 | 3.786.636,21 | 32.325.151,36 |

ESTADO DE LIQUIDACIÓN DEL PRESUPUESTO

I. LIQUIDACIÓN DEL PRESUPUESTO DE GASTOS

| APLICACIÓN PRESUP. | | | DESCRIPCIÓN | CRÉDITOS PRESUPUESTARIOS | | | GASTOS COMPROMET. | OBLIGACIONES RECONOCIDAS NETAS | PAGOS | OBLIGACIONES PENDIENTES DE PAGO A 31 DE DICIEMBRE | REMANENTES DE CRÉDITO |
|--------------------|-------|-------|---|--------------------------|----------------|---------------|-------------------|--------------------------------|---------------|---|-----------------------|
| | | | | INICIALES | MODIFICACIONES | DEFINITIVAS | | | | | |
| 003 | 4325X | 12003 | Sueldos del Grupo C1 - Turismo | | | | 6.881,80 | 6.881,80 | 6.881,80 | | -6.881,80 |
| 003 | 4325X | 12004 | P. funcionario: Sueldos Grupo C2 - Turismo | 18.349,12 | | 18.349,12 | 12.455,46 | 12.455,46 | 12.455,46 | | 5.893,66 |
| 003 | 4325X | 12005 | Sueldos del Grupo E - Turismo | | | | | | | | |
| 003 | 4325X | 12006 | P. funcionario: Trienios - Turismo | 5.001,40 | | 5.001,40 | 5.001,40 | 5.001,40 | 5.001,40 | | |
| 003 | 4325X | 12100 | P. funcionario: Complemento de destino - Turismo | 11.072,74 | | 11.072,74 | 11.590,24 | 11.590,24 | 11.590,24 | | -517,50 |
| 003 | 4325X | 12101 | P. funcionario: Complemento específico - Turismo | 25.448,36 | | 25.448,36 | 27.574,60 | 27.574,60 | 27.574,60 | | -2.126,24 |
| 003 | 4325X | 15100 | Gratificaciones - Turismo | | | | | | | | |
| 003 | 4325X | 16000 | Seguridad Social - Turismo | 16.926,12 | | 16.926,12 | 19.105,30 | 19.105,30 | 17.043,85 | 2.061,45 | -2.179,18 |
| 003 | 4335X | 12000 | P. funcionario: Sueldos Grupo A1 - Desarrollo Local | 16.071,44 | | 16.071,44 | 16.071,44 | 16.071,44 | 16.071,44 | | |
| 003 | 4335X | 12001 | P. funcionario: Sueldos Grupo A2 - Desarrollo Local | 28.264,76 | | 28.264,76 | 28.264,76 | 28.264,76 | 28.264,76 | | |
| 003 | 4335X | 12003 | Sueldos del Grupo C1 - Desarrollo Local | | | | 6.881,80 | 6.881,80 | 6.881,80 | | -6.881,80 |
| 003 | 4335X | 12004 | P. funcionario: Sueldos Grupo C2 - Desarrollo Local | 9.174,56 | | 9.174,56 | 3.280,90 | 3.280,90 | 3.280,90 | | 5.893,66 |
| 003 | 4335X | 12005 | Sueldos del Grupo E - Desarrollo Local | | | | | | | | |
| 003 | 4335X | 12006 | P. funcionario: Trienios - Desarrollo Local | 14.669,11 | | 14.669,11 | 14.669,11 | 14.669,11 | 14.669,11 | | |
| 003 | 4335X | 12100 | P. funcionario: Complemento de destino - Desarrollo Local | 34.446,44 | | 34.446,44 | 34.446,44 | 34.446,44 | 34.446,44 | | |
| 003 | 4335X | 12101 | P. funcionario: Complemento específico - Desarrollo Local | 82.075,70 | | 82.075,70 | 82.066,58 | 82.066,58 | 82.066,58 | | 9,12 |
| 003 | 4335X | 13100 | P. laboral temporal: Retribuciones - Desarrollo Local | 42.272,90 | | 42.272,90 | 41.820,65 | 41.820,65 | 41.820,65 | | 452,25 |
| 003 | 4335X | 13101 | Horas extraordinarias - Desarrollo Local | | | | 2.892,34 | 2.892,34 | 2.892,34 | | -2.892,34 |
| 003 | 4335X | 15000 | Productividad - Desarrollo Local | | | | 2.560,75 | 2.560,75 | 2.560,75 | | -2.560,75 |
| 003 | 4335X | 15100 | Gratificaciones - Desarrollo Local | | | | 788,12 | 788,12 | 788,12 | | -788,12 |
| 003 | 4335X | 16000 | Seguridad Social - Desarrollo Local | 57.852,98 | | 57.852,98 | 60.662,69 | 60.662,69 | 55.764,16 | 4.898,53 | -2.809,71 |
| 003 | 4930X | 12000 | P. funcionario: Sueldos Grupo A1 - Consumo: OMIC | 1.498,76 | | 1.498,76 | | | | | 1.498,76 |
| 003 | 4930X | 12001 | Sueldos del Grupo A2 - Consumo OMIC | | | | 3.916,01 | 3.916,01 | 3.916,01 | | -3.916,01 |
| 003 | 4930X | 12003 | P. funcionario: Sueldos Grupo C1 - Consumo: OMIC | 21.647,80 | | 21.647,80 | 35.761,35 | 35.761,35 | 35.761,35 | | -14.113,55 |
| 003 | 4930X | 12004 | P. funcionario: Sueldos Grupo C2 - Consumo: OMIC | 37.998,64 | | 37.998,64 | 18.483,52 | 18.483,52 | 18.483,52 | | 19.515,12 |
| 003 | 4930X | 12005 | Sueldos del Grupo E - OMIC | | | | | | | | |
| 003 | 4930X | 12006 | P. funcionario: Trienios - Consumo: OMIC | 12.807,63 | | 12.807,63 | 9.399,45 | 9.399,45 | 9.399,45 | | 3.408,18 |
| 003 | 4930X | 12100 | P. funcionario: Complemento de destino - Consumo: OMIC | 39.741,10 | | 39.741,10 | 33.897,15 | 33.897,15 | 33.897,15 | | 5.843,95 |
| 003 | 4930X | 12101 | P. funcionario: Complemento específico - Consumo: OMIC | 81.540,74 | | 81.540,74 | 70.285,55 | 70.285,55 | 70.285,55 | | 11.255,19 |
| | | | Suma | 45.222.816,21 | 38.440.443,14 | 83.663.259,35 | 58.262.219,47 | 51.330.005,10 | 47.536.408,91 | 3.793.596,19 | 32.333.254,25 |

ESTADO DE LIQUIDACIÓN DEL PRESUPUESTO

I. LIQUIDACIÓN DEL PRESUPUESTO DE GASTOS

| APLICACIÓN PRESUP. | | | DESCRIPCIÓN | CRÉDITOS PRESUPUESTARIOS | | | GASTOS COMPROMET. | OBLIGACIONES RECONOCIDAS NETAS | PAGOS | OBLIGACIONES PENDIENTES DE PAGO A 31 DE DICIEMBRE | REMANENTES DE CRÉDITO |
|--------------------|-------|-------|--|--------------------------|----------------|---------------|-------------------|--------------------------------|---------------|---|-----------------------|
| | | | | INICIALES | MODIFICACIONES | DEFINITIVAS | | | | | |
| 003 | 4930X | 15100 | Gratificaciones - Consumo OMIC | 6.500,00 | | 6.500,00 | 6.829,38 | 6.829,38 | 6.829,38 | | -329,38 |
| 003 | 4930X | 16000 | Seguridad Social - Consumo: OMIC | 68.883,77 | | 68.883,77 | 55.594,39 | 55.594,39 | 51.007,68 | 4.586,71 | 13.289,38 |
| 003 | 9120X | 10000 | Concejales: Retribuciones - Órganos de Gobierno | 962.413,53 | | 962.413,53 | 934.619,36 | 934.619,36 | 934.619,36 | | 27.794,17 |
| 003 | 9120X | 12000 | P. funcionario: Sueldos Grupo A1- Órganos de Gobierno | | | | | | | | |
| 003 | 9120X | 12100 | P. funcionario: Complemento de destino - Órganos de Gobierno | | | | | | | | |
| 003 | 9120X | 12101 | P. funcionario: Complemento específico - Órganos de Gobierno | | | | | | | | |
| 003 | 9120X | 13000 | P. laboral fijo: Retribuciones básicas - Órganos de Gobierno | 12.410,76 | | 12.410,76 | 12.105,85 | 12.105,85 | 12.105,85 | | 304,91 |
| 003 | 9120X | 13001 | Horas extraordinarias - Órganos de Gobierno | | | | | | | | |
| 003 | 9120X | 13002 | P. laboral fijo: Otras remuneraciones - Órganos de Gobierno | 21.843,22 | | 21.843,22 | 21.177,86 | 21.177,86 | 21.177,86 | | 665,36 |
| 003 | 9120X | 15000 | Productividad - Órganos de Gobierno | 7.000,96 | | 7.000,96 | 9.000,96 | 9.000,96 | 9.000,96 | | -2.000,00 |
| 003 | 9120X | 16000 | Seguridad Social - Órganos de Gobierno | 302.238,41 | | 302.238,41 | 289.448,74 | 289.448,74 | 268.957,07 | 20.491,67 | 12.789,67 |
| 003 | 9120X | 16205 | Seguros P. Electo - Organos de gobierno | 2.000,00 | | 2.000,00 | 6.281,30 | 6.281,30 | 6.281,30 | | -4.281,30 |
| 003 | 9121X | 11000 | P. eventual: Retribuciones - Grupos Municipales | 823.610,63 | | 823.610,63 | 778.712,79 | 778.712,79 | 778.712,79 | | 44.897,84 |
| 003 | 9121X | 16000 | Seguridad Social - Grupos Municipales | 247.083,19 | | 247.083,19 | 261.270,77 | 261.270,77 | 240.598,68 | 20.672,09 | -14.187,58 |
| 003 | 9200X | 12000 | P. funcionario: Sueldos Grupo A1- Adm. General | 83.088,91 | | 83.088,91 | 56.449,22 | 56.449,22 | 56.449,22 | | 26.639,69 |
| 003 | 9200X | 12001 | P. funcionario: Sueldos Grupo A2- Adm. General | | | | 7.832,02 | 7.832,02 | 7.832,02 | | -7.832,02 |
| 003 | 9200X | 12003 | P. funcionario: Sueldos Grupo C1 - Adm. General | 32.471,70 | | 32.471,70 | 40.042,26 | 40.042,26 | 40.042,26 | | -7.570,56 |
| 003 | 9200X | 12004 | P. funcionario: Sueldos Grupo C2 - ADm. General | 26.402,34 | | 26.402,34 | 14.690,27 | 14.690,27 | 14.690,27 | | 11.712,07 |
| 003 | 9200X | 12005 | Sueldos del Grupo E - Adm. General | | | | | | | | |
| 003 | 9200X | 12006 | P. funcionario: Trienios - Adm. General | 44.297,88 | | 44.297,88 | 40.541,19 | 40.541,19 | 40.541,19 | | 3.756,69 |
| 003 | 9200X | 12100 | P. funcionario: Complemento de destino - Adm. General | 115.016,87 | | 115.016,87 | 94.939,16 | 94.939,16 | 94.939,16 | | 20.077,71 |
| 003 | 9200X | 12101 | P. funcionario: Complemento específico - Adm. General | 272.882,86 | | 272.882,86 | 246.579,95 | 246.579,95 | 246.579,95 | | 26.302,91 |
| 003 | 9200X | 13001 | Horas extraordinarias - Adm. General | | | | 6.054,00 | 6.054,00 | 6.054,00 | | -6.054,00 |
| 003 | 9200X | 14304 | Otro personal: Sueldo Grupo C2 - Adm. General | | | | | | | | |
| 003 | 9200X | 14307 | Otro personal: Complemento de destino - Adm. General | | | | | | | | |
| 003 | 9200X | 14308 | Otro personal: Complemento específico - Adm. General | | | | | | | | |
| 003 | 9200X | 15000 | Productividad - Adm General | 4.900,20 | | 4.900,20 | 4.438,01 | 4.438,01 | 4.438,01 | | 462,19 |
| | | | Suma | 48.255.861,44 | 38.440.443,14 | 86.696.304,58 | 61.148.826,95 | 54.216.612,58 | 50.377.265,92 | 3.839.346,66 | 32.479.692,00 |

ESTADO DE LIQUIDACIÓN DEL PRESUPUESTO

I. LIQUIDACIÓN DEL PRESUPUESTO DE GASTOS

| APLICACIÓN PRESUP. | | | DESCRIPCIÓN | CRÉDITOS PRESUPUESTARIOS | | | GASTOS COMPROMET. | OBLIGACIONES RECONOCIDAS NETAS | PAGOS | OBLIGACIONES PENDIENTES DE PAGO A 31 DE DICIEMBRE | REMANENTES DE CRÉDITO |
|--------------------|-------|-------|---|--------------------------|----------------|---------------|-------------------|--------------------------------|---------------|---|-----------------------|
| | | | | INICIALES | MODIFICACIONES | DEFINITIVAS | | | | | |
| 003 | 9200X | 15100 | Gratificaciones - Adm General | 3.000,00 | | 3.000,00 | 24.633,91 | 24.633,91 | 24.633,91 | | -21.633,91 |
| 003 | 9200X | 15307 | Complemento por asistencia a comisiones - Adm. General | 4.000,00 | | 4.000,00 | 4.498,26 | 4.498,26 | 4.498,26 | | -498,26 |
| 003 | 9200X | 16000 | Seguridad Social - Adm. General | 90.851,22 | | 90.851,22 | 117.373,26 | 117.373,26 | 108.532,56 | 8.840,70 | -26.522,04 |
| 003 | 9201X | 12000 | P. funcionario: Sueldos Grupo A1 - SSII y Adm. Electrónica | 16.071,44 | | 16.071,44 | 12.185,39 | 12.185,39 | 12.185,39 | | 3.886,05 |
| 003 | 9201X | 12001 | P. funcionario: Sueldos Grupo A2 - SSII y Adm. Electrónica | 69.955,28 | | 69.955,28 | 80.568,37 | 80.568,37 | 80.568,37 | | -10.613,09 |
| 003 | 9201X | 12003 | P. funcionario: Sueldos Grupo C1 - SSII y Adm. Electrónica | 54.119,50 | | 54.119,50 | 53.326,24 | 53.326,24 | 53.326,24 | | 793,26 |
| 003 | 9201X | 12004 | P. funcionario: Sueldos Grupo C2 - SSII y Adm. Electrónica | | | | | | | | |
| 003 | 9201X | 12005 | Sueldos del Grupo E - Servicio de SSII y eAdmin | | | | | | | | |
| 003 | 9201X | 12006 | Trienios - SSII y Adm. Electrónica | 22.455,18 | | 22.455,18 | 20.624,59 | 20.624,59 | 20.624,59 | | 1.830,59 |
| 003 | 9201X | 12100 | P. funcionario: Complemento de destino - SSII y Adm. Electrón | 84.736,34 | | 84.736,34 | 87.104,29 | 87.104,29 | 87.104,29 | | -2.367,95 |
| 003 | 9201X | 12101 | P. funcionario: Complemento específico - SSII y Adm. Electrón | 199.539,10 | | 199.539,10 | 207.083,77 | 207.083,77 | 207.083,77 | | -7.544,67 |
| 003 | 9201X | 13000 | P. laboral fijo: Retribuciones básicas - SSII y Adm. Electrón | 14.683,52 | | 14.683,52 | 2.991,32 | 2.991,32 | 2.991,32 | | 11.692,20 |
| 003 | 9201X | 13001 | Horas extraordinarias - SSII y Adm. Electrónica | | | | | | | | |
| 003 | 9201X | 13002 | P. laboral fijo: Otras remuneraciones - SSII y Adm. Electrón | 24.394,02 | | 24.394,02 | 8.642,90 | 8.642,90 | 8.642,90 | | 15.751,12 |
| 003 | 9201X | 14303 | Otro personal: Sueldos Grupo C1 - SSII y Adm. Electrónica | | | | | | | | |
| 003 | 9201X | 14307 | Otro personal: Complemento de destino - SSII y Adm. Electrón | | | | | | | | |
| 003 | 9201X | 14308 | Otro personal: Complemento específico - SSII y Adm. Electrón | | | | | | | | |
| 003 | 9201X | 15000 | Productividad - SSII y Adm. Electrónica | 6.706,68 | | 6.706,68 | 6.706,68 | 6.706,68 | 6.706,68 | | |
| 003 | 9201X | 15100 | Gratificaciones - SSII y Adm. Electrónica | 8.000,00 | | 8.000,00 | 1.962,42 | 1.962,42 | 1.962,42 | | 6.037,58 |
| 003 | 9201X | 16000 | Seguridad Social - SSII y Adm. Electrónica | 130.615,75 | | 130.615,75 | 133.304,80 | 133.304,80 | 124.744,49 | 8.560,31 | -2.689,05 |
| 003 | 9202 | 62515 | Señalización de edificios municipales - RRHH | | 8.230,60 | 8.230,60 | 1.711,97 | 1.711,97 | 1.711,97 | | 6.518,63 |
| 003 | 9202 | 62599 | Otro equipamiento de oficina - RRHH | | 8.175,00 | 8.175,00 | 8.088,85 | 8.088,85 | 8.088,85 | | 86,15 |
| 003 | 9202A | 22706 | Estudios y trabajos técnicos - RRHH | 30.000,00 | | 30.000,00 | 34.126,74 | 34.126,74 | 34.126,74 | | -4.126,74 |
| 003 | 9202B | 20200 | Arrendamientos de edificios y otras construcciones-RRHH | 13.417,69 | | 13.417,69 | | | | | 13.417,69 |
| 003 | 9202B | 20500 | Arrendamientos de mobiliario y enseres-Recursos Humanos | 557,57 | | 557,57 | 1.586,31 | 1.586,31 | 1.586,31 | | -1.028,74 |
| 003 | 9202B | 22607 | Oposiciones y pruebas selectivas - Recursos Humanos | 166.024,74 | -81.134,93 | 84.889,81 | 2.243,27 | 2.243,27 | 2.243,27 | | 82.646,54 |
| | | | Suma | 49.194.989,47 | 38.375.713,81 | 87.570.703,28 | 61.957.590,29 | 55.025.375,92 | 51.168.628,25 | 3.856.747,67 | 32.545.327,36 |

ESTADO DE LIQUIDACIÓN DEL PRESUPUESTO

I. LIQUIDACIÓN DEL PRESUPUESTO DE GASTOS

| APLICACIÓN PRESUP. | | | DESCRIPCIÓN | CRÉDITOS PRESUPUESTARIOS | | | GASTOS COMPROMET. | OBLIGACIONES RECONOCIDAS NETAS | PAGOS | OBLIGACIONES PENDIENTES DE PAGO A 31 DE DICIEMBRE | REMANENTES DE CRÉDITO |
|--------------------|-------|-------|---|--------------------------|----------------|---------------|-------------------|--------------------------------|---------------|---|-----------------------|
| | | | | INICIALES | MODIFICACIONES | DEFINITIVAS | | | | | |
| 003 | 9202B | 22706 | Estudios y trabajos técnicos - RRHH | 3.279,00 | | 3.279,00 | 7.529,10 | 3.279,10 | 3.279,10 | | -0,10 |
| 003 | 9202B | 23301 | Indemnizaciones por asistencia a tribunales - RRHH | 3.000,00 | | 3.000,00 | | | | | 3.000,00 |
| 003 | 9202C | 20200 | Arrendamientos de edificios y otras construcciones - RRHH | | | | 13.417,69 | 13.417,69 | 13.417,69 | | -13.417,69 |
| 003 | 9202C | 22607 | Oposiciones y pruebas selectivas - RRHH | | 34.900,00 | 34.900,00 | 44.877,23 | 44.877,23 | 44.877,23 | | -9.977,23 |
| 003 | 9202C | 23301 | Indemnizaciones asistencia a tribunales - RRHH | | | | | | | | |
| 003 | 9202V | 83000 | Anticipos y préstamos reintegrable al personal | 180.000,00 | | 180.000,00 | 87.250,00 | 87.250,00 | 87.250,00 | | 92.750,00 |
| 003 | 9202X | 12000 | P. funcionario: Sueldos Grupo A1 - RRHH | 32.142,88 | | 32.142,88 | 38.964,21 | 38.964,21 | 38.964,21 | | -6.821,33 |
| 003 | 9202X | 12001 | P. funcionario: Sueldos Grupo A2 - RRHH | 48.264,76 | | 48.264,76 | 30.080,65 | 30.080,65 | 30.080,65 | | 18.184,11 |
| 003 | 9202X | 12003 | P. funcionario: Sueldos Grupo C1 - RRHH | 147.671,71 | | 147.671,71 | 21.540,81 | 21.540,81 | 21.540,81 | | 126.130,90 |
| 003 | 9202X | 12004 | P. funcionario: Sueldos Grupo C2 - RRHH | 61.932,12 | | 61.932,12 | 16.398,97 | 16.398,97 | 16.398,97 | | 45.533,15 |
| 003 | 9202X | 12005 | Sueldos del Grupo E - RRHH | 1.201,16 | | 1.201,16 | | | | | 1.201,16 |
| 003 | 9202X | 12006 | Trienios - RRHH | 21.559,50 | | 21.559,50 | 21.517,74 | 21.517,74 | 21.517,74 | | 41,76 |
| 003 | 9202X | 12100 | P. funcionario: Complemento de destino - RRHH | 184.467,53 | | 184.467,53 | 66.834,93 | 66.834,93 | 66.834,93 | | 117.632,60 |
| 003 | 9202X | 12101 | P. funcionario: Complemento específico -RRHH | 440.870,53 | -174.680,58 | 266.189,95 | 163.505,37 | 163.505,37 | 163.505,37 | | 102.684,58 |
| 003 | 9202X | 13000 | P. laboral fijo: Retribuciones básicas - RRHH | 30.994,94 | | 30.994,94 | 26.217,18 | 26.217,18 | 26.217,18 | | 4.777,76 |
| 003 | 9202X | 13001 | Horas extraordinarias - RRHH | | | | 1.661,85 | 1.661,85 | 1.661,85 | | -1.661,85 |
| 003 | 9202X | 13002 | P. laboral fijo: Otras remuneraciones - RRHH | 47.213,32 | | 47.213,32 | 42.847,21 | 42.847,21 | 42.847,21 | | 4.366,11 |
| 003 | 9202X | 13100 | P. laboral temporal: Retribuciones | | | | | | | | |
| 003 | 9202X | 14301 | Otro personal: Sueldos Grupo A2 - RRHH | | | | | | | | |
| 003 | 9202X | 14304 | Otro personal: Sueldo Grupo C2 - RRHH | 9.174,56 | | 9.174,56 | 3.924,67 | 3.924,67 | 3.924,67 | | 5.249,89 |
| 003 | 9202X | 14306 | Otro personal: Trienios - RRHH | | | | | | | | |
| 003 | 9202X | 14307 | Otro personal: Complemento de destino - RRHH | 5.364,66 | | 5.364,66 | 2.294,88 | 2.294,88 | 2.294,88 | | 3.069,78 |
| 003 | 9202X | 14308 | Otro personal: Complemento específico - RRHH | 12.724,18 | | 12.724,18 | 5.443,12 | 5.443,12 | 5.443,12 | | 7.281,06 |
| 003 | 9202X | 15000 | Productividad - Recursos Humanos (RRHH) | 44.131,68 | | 44.131,68 | 21.775,82 | 21.775,82 | 21.775,82 | | 22.355,86 |
| 003 | 9202X | 15100 | Gratificaciones - RRHH | | | | 1.077,57 | 1.077,57 | 1.077,57 | | -1.077,57 |
| 003 | 9202X | 15200 | Otros incentivos al rendimiento - RRHH | 68.000,00 | | 68.000,00 | 35.639,79 | 35.639,79 | 35.639,79 | | 32.360,21 |
| 003 | 9202X | 16000 | Seguridad Social - RRHH | 129.339,02 | | 129.339,02 | 159.761,50 | 159.761,50 | 129.627,03 | 30.134,47 | -30.422,48 |
| 003 | 9202Y | 48100 | Premios, becas y pensiones de estudio e invest-RRHH | | | | | | | | |
| 003 | 9202Z | 22106 | Productos farmacéuticos y material sanitario - RRHH | 41.800,00 | | 41.800,00 | 1.282,30 | 1.211,70 | 754,80 | 456,90 | 40.588,30 |
| 003 | 9202Z | 22699 | Otros gastos diversos - Recursos Humanos | | | | 139,72 | 139,72 | 139,72 | | -139,72 |
| 003 | 9202Z | 23030 | Dietas del personal - RRHH | 200,00 | | 200,00 | | | | | 200,00 |
| | | | Suma | 50.708.321,02 | 38.235.933,23 | 88.944.254,25 | 62.771.572,60 | 55.835.037,63 | 51.947.698,59 | 3.887.339,04 | 33.109.216,62 |

ESTADO DE LIQUIDACIÓN DEL PRESUPUESTO

I. LIQUIDACIÓN DEL PRESUPUESTO DE GASTOS

| APLICACIÓN PRESUP. | | | DESCRIPCIÓN | CRÉDITOS PRESUPUESTARIOS | | | GASTOS COMPROMET. | OBLIGACIONES RECONOCIDAS NETAS | PAGOS | OBLIGACIONES PENDIENTES DE PAGO A 31 DE DICIEMBRE | REMANENTES DE CRÉDITO |
|--------------------|-------|-------|--|--------------------------|----------------|---------------|-------------------|--------------------------------|---------------|---|-----------------------|
| | | | | INICIALES | MODIFICACIONES | DEFINITIVAS | | | | | |
| 003 | 9202Z | 23130 | Gastos locomoción- RRHH | 200,00 | | 200,00 | 59,75 | 59,75 | 59,75 | | 140,25 |
| 003 | 9202Z | 23301 | Indemnizaciones por asistencia a tribunales - RRHH | | | | 15.668,40 | 15.668,40 | 15.668,40 | | -15.668,40 |
| 003 | 9203X | 12001 | Sueldos del Grupo A2 - Asuntos Generales | 14.132,38 | | 14.132,38 | 14.132,38 | 14.132,38 | 14.132,38 | | |
| 003 | 9203X | 12003 | P. funcionario: Sueldos Grupo C1 - Asuntos Generales | 21.647,80 | | 21.647,80 | 28.496,34 | 28.496,34 | 28.496,34 | | -6.848,54 |
| 003 | 9203X | 12004 | P. funcionario: Sueldos Grupo C2 - Asuntos Generales | 35.397,84 | | 35.397,84 | 97.578,08 | 97.578,08 | 97.578,08 | | -62.180,24 |
| 003 | 9203X | 12005 | P. funcionario: Sueldos Grupo E - Asuntos Generales | 108.104,40 | | 108.104,40 | 63.923,63 | 63.923,63 | 63.923,63 | | 44.180,77 |
| 003 | 9203X | 12006 | P. funcionario: Trienios - Asuntos Generales | 37.890,40 | | 37.890,40 | 42.518,69 | 42.518,69 | 42.518,69 | | -4.628,29 |
| 003 | 9203X | 12100 | P. funcionario: Complemento de destino - Asuntos Generales | 102.527,64 | | 102.527,64 | 118.966,49 | 118.966,49 | 118.966,49 | | -16.438,85 |
| 003 | 9203X | 12101 | P. funcionario: Complemento específico - Asuntos Generales | 267.013,40 | | 267.013,40 | 293.850,36 | 293.850,36 | 293.850,36 | | -26.836,96 |
| 003 | 9203X | 13000 | P. laboral fijo: Retribuciones básicas - Asuntos Generales | 123.742,91 | | 123.742,91 | 80.473,42 | 80.473,42 | 80.473,42 | | 43.269,49 |
| 003 | 9203X | 13001 | Horas extraordinarias - Asuntos Generales | 1.500,00 | | 1.500,00 | 1.716,24 | 1.716,24 | 1.716,24 | | -216,24 |
| 003 | 9203X | 13002 | P. laboral fijo: Otras remuneraciones - Asuntos Generales | 204.490,85 | | 204.490,85 | 141.939,81 | 141.939,81 | 141.939,81 | | 62.551,04 |
| 003 | 9203X | 14305 | Otro personal: Sueldo E (AP) - Asuntos Generales | 8.408,12 | | 8.408,12 | 6.413,85 | 6.413,85 | 6.413,85 | | 1.994,27 |
| 003 | 9203X | 14306 | Otro personal: Trienios - Asuntos Generales | | | | 215,87 | 215,87 | 215,87 | | -215,87 |
| 003 | 9203X | 14307 | Otro personal: Complemento de destino | 3.987,20 | | 3.987,20 | 3.010,08 | 3.010,08 | 3.010,08 | | 977,12 |
| 003 | 9203X | 14308 | Otro personal: Complemento específico | 12.709,76 | | 12.709,76 | 9.673,54 | 9.673,54 | 9.673,54 | | 3.036,22 |
| 003 | 9203X | 15000 | Productividad - Asuntos Generales | 8.149,20 | | 8.149,20 | 8.374,56 | 8.374,56 | 8.374,56 | | -225,36 |
| 003 | 9203X | 15100 | Gratificaciones - Asuntos Generales | 7.000,00 | | 7.000,00 | 3.113,74 | 3.113,74 | 3.113,74 | | 3.886,26 |
| 003 | 9203X | 15303 | Complemento jornada partida - Asuntos Genrales | | | | | | | | |
| 003 | 9203X | 15304 | Complemento jornada partida - Asuntos Generales | 4.591,44 | | 4.591,44 | 3.666,78 | 3.666,78 | 3.666,78 | | 924,66 |
| 003 | 9203X | 15305 | Complemento jornada en fin de semana o festivos - | | | | | | | | |
| 003 | 9203X | 15306 | Complemento jornada partida - Asuntos Generales | | | | | | | | |
| 003 | 9203X | 16000 | Seguridad Social - Asuntos Generales | 277.449,74 | | 277.449,74 | 290.714,56 | 290.714,56 | 268.030,55 | 22.684,01 | -13.264,82 |
| 003 | 9204X | 12001 | P. funcionario: Sueldos Grupo A2 - Archivo Municipal | 14.132,38 | | 14.132,38 | 13.887,37 | 13.887,37 | 13.887,37 | | 245,01 |
| 003 | 9204X | 12003 | P. funcionario: Sueldos Grupo C1 - Archivo Municipal | | | | 6.881,80 | 6.881,80 | 6.881,80 | | -6.881,80 |
| 003 | 9204X | 12004 | P. funcionario: Sueldos Grupo C2 - Archivo Municipal | 18.349,12 | | 18.349,12 | 18.485,57 | 18.485,57 | 18.485,57 | | -136,45 |
| | | | Suma | 51.988.153,72 | 38.235.933,23 | 90.224.086,95 | 64.038.336,81 | 57.101.801,84 | 53.191.778,79 | 3.910.023,05 | 33.122.285,11 |

ESTADO DE LIQUIDACIÓN DEL PRESUPUESTO

I. LIQUIDACIÓN DEL PRESUPUESTO DE GASTOS

| APLICACIÓN PRESUP. | | | DESCRIPCIÓN | CRÉDITOS PRESUPUESTARIOS | | | GASTOS COMPROMET. | OBLIGACIONES RECONOCIDAS NETAS | PAGOS | OBLIGACIONES PENDIENTES DE PAGO A 31 DE DICIEMBRE | REMANENTES DE CRÉDITO |
|--------------------|-------|-------|--|--------------------------|----------------|---------------|-------------------|--------------------------------|---------------|---|-----------------------|
| | | | | INICIALES | MODIFICACIONES | DEFINITIVAS | | | | | |
| 003 | 9204X | 12005 | P. funcionario: Sueldos Grupo E - Archivo Municipal | 8.408,12 | | 8.408,12 | 3.002,90 | 3.002,90 | 3.002,90 | | 5.405,22 |
| 003 | 9204X | 12006 | P. funcionario: Trienios - Archivo Municipal | 10.553,58 | | 10.553,58 | 9.417,34 | 9.417,34 | 9.417,34 | | 1.136,24 |
| 003 | 9204X | 12100 | P. funcionario: Complemento de destino - Archivo Municipal | 26.550,56 | | 26.550,56 | 26.908,53 | 26.908,53 | 26.908,53 | | -357,97 |
| 003 | 9204X | 12101 | P. funcionario: Complemento específico - Archivo Municipal | 64.185,94 | | 64.185,94 | 63.384,24 | 63.384,24 | 63.384,24 | | 801,70 |
| 003 | 9204X | 15100 | Gratificaciones - Archivo Municipal | | | | | | | | |
| 003 | 9204X | 16000 | Seguridad Social - Archivo Municipal | 34.709,04 | | 34.709,04 | 38.388,17 | 38.388,17 | 35.303,63 | 3.084,54 | -3.679,13 |
| 003 | 9205A | 22706 | Estudios y trabajos técnicos - Organización y calidad | 6.050,00 | | 6.050,00 | | | | | 6.050,00 |
| 003 | 9205Q | 22706 | Estudios y trabajos técnicos - Organización y calidad | 8.000,00 | | 8.000,00 | | | | | 8.000,00 |
| 003 | 9205X | 12000 | P. funcionario: Sueldos Grupo A1 - Organización y calidad | 16.071,44 | | 16.071,44 | 16.071,44 | 16.071,44 | 16.071,44 | | |
| 003 | 9205X | 12001 | P. funcionario: Sueldos Grupo A2 - Organización y calidad | 5.542,01 | | 5.542,01 | 3.916,01 | 3.916,01 | 3.916,01 | | 1.626,00 |
| 003 | 9205X | 12003 | P. funcionario: Sueldos Grupo C1 - Organización y calidad | 10.823,90 | | 10.823,90 | 7.777,21 | 7.777,21 | 7.777,21 | | 3.046,69 |
| 003 | 9205X | 12005 | Sueldos del Grupo E - Organización y calidad | | | | | | | | |
| 003 | 9205X | 12006 | P. funcionario: Trienios - Organización y calidad | 6.485,11 | | 6.485,11 | 6.244,39 | 6.244,39 | 6.244,39 | | 240,72 |
| 003 | 9205X | 12100 | P. funcionario: Complemento de destino - Organización y cali | 19.488,06 | | 19.488,06 | 16.237,06 | 16.237,06 | 16.237,06 | | 3.251,00 |
| 003 | 9205X | 12101 | P. funcionario: Complemento específico - Organización y cali | 43.380,96 | | 43.380,96 | 37.175,72 | 37.175,72 | 37.175,72 | | 6.205,24 |
| 003 | 9205X | 15000 | Productividad - Organización y calidad | 4.900,20 | | 4.900,20 | 3.675,15 | 3.675,15 | 3.675,15 | | 1.225,05 |
| 003 | 9205X | 15100 | Gratificaciones - Organización y Calidad | | | | 429,84 | 429,84 | 429,84 | | -429,84 |
| 003 | 9205X | 16000 | Seguridad Social - Organización y calidad | 25.205,28 | | 25.205,28 | 25.803,74 | 25.803,74 | 23.599,72 | 2.204,02 | -598,46 |
| 003 | 9231X | 12003 | Sueldos del Grupo C1 - Gestión del Padrón | | | | 6.881,80 | 6.881,80 | 6.881,80 | | -6.881,80 |
| 003 | 9231X | 12004 | Sueldos del Grupo C2 - Gestión del Padrón | 9.174,56 | | 9.174,56 | 3.280,90 | 3.280,90 | 3.280,90 | | 5.893,66 |
| 003 | 9231X | 12005 | Sueldos del Grupo E - Padrón | | | | | | | | |
| 003 | 9231X | 12006 | Trienios - Gestión del Padrón | 4.118,80 | | 4.118,80 | 4.118,80 | 4.118,80 | 4.118,80 | | |
| 003 | 9231X | 12100 | Complemento de destino - Gestión del Padrón | 5.364,66 | | 5.364,66 | 5.806,83 | 5.806,83 | 5.806,83 | | -442,17 |
| 003 | 9231X | 12101 | Complemento específico - Gestión del Padrón | 12.724,18 | | 12.724,18 | 12.674,12 | 12.674,12 | 12.674,12 | | 50,06 |
| 003 | 9231X | 15100 | Gratificaciones - Padrón | | | | | | | | |
| 003 | 9231X | 16000 | Seguridad Social - Gestión del Padrón | 7.598,40 | | 7.598,40 | 8.271,96 | 8.271,96 | 7.489,16 | 782,80 | -673,56 |
| 003 | 9240X | 12000 | Sueldos del Grupo A1 - Participación Ciudadana | | | | | | | | |
| 003 | 9240X | 12001 | P. funcionario: Sueldos Grupo A2 - Participación Ciudadana | 14.132,38 | | 14.132,38 | 14.132,38 | 14.132,38 | 14.132,38 | | |
| | | | Suma | 52.323.212,78 | 38.235.933,23 | 90.559.146,01 | 64.348.932,44 | 57.412.397,47 | 53.496.303,06 | 3.916.094,41 | 33.146.748,54 |

ESTADO DE LIQUIDACIÓN DEL PRESUPUESTO

I. LIQUIDACIÓN DEL PRESUPUESTO DE GASTOS

| APLICACIÓN PRESUP. | | | DESCRIPCIÓN | CRÉDITOS PRESUPUESTARIOS | | | GASTOS COMPROMET. | OBLIGACIONES RECONOCIDAS NETAS | PAGOS | OBLIGACIONES PENDIENTES DE PAGO A 31 DE DICIEMBRE | REMANENTES DE CRÉDITO |
|--------------------|-------|-------|--|--------------------------|----------------|---------------|-------------------|--------------------------------|---------------|---|-----------------------|
| | | | | INICIALES | MODIFICACIONES | DEFINITIVAS | | | | | |
| 003 | 9240X | 12003 | Sueldos del Grupo C1 - Participación Ciudadana | | | | 13.589,46 | 13.589,46 | 13.589,46 | | -13.589,46 |
| 003 | 9240X | 12004 | Sueldos del Grupo C2 - Participación Ciudadana | 25.101,94 | | 25.101,94 | 14.773,96 | 14.773,96 | 14.773,96 | | 10.327,98 |
| 003 | 9240X | 12005 | Sueldos del Grupo E - Participación Ciudadana | | | | | | | | |
| 003 | 9240X | 12006 | P. funcionario: Trienios - Participación Ciudadana | 10.097,68 | | 10.097,68 | 9.787,81 | 9.787,81 | 9.787,81 | | 309,87 |
| 003 | 9240X | 12100 | P. funcionario: Complemento de destino - Participación Ciuda | 23.175,66 | | 23.175,66 | 24.367,40 | 24.367,40 | 24.367,40 | | -1.191,74 |
| 003 | 9240X | 12101 | P. funcionario: Complemento específico - Participación Ciuda | 52.871,36 | | 52.871,36 | 54.386,21 | 54.386,21 | 54.386,21 | | -1.514,85 |
| 003 | 9240X | 15000 | Productividad - Participación Ciudadana | 1.483,32 | | 1.483,32 | 1.483,32 | 1.483,32 | 1.483,32 | | |
| 003 | 9240X | 15100 | Gratificaciones - Participación Ciudadana | | | | 1.434,95 | 1.434,95 | 1.434,95 | | -1.434,95 |
| 003 | 9240X | 15304 | Complemento jornada tarde - Participación Ciudadana | 765,24 | | 765,24 | 701,47 | 701,47 | 701,47 | | 63,77 |
| 003 | 9240X | 16000 | Seguridad Social - Participación Ciudadana | 26.396,28 | | 26.396,28 | 36.882,51 | 36.882,51 | 33.769,64 | 3.112,87 | -10.486,23 |
| 003 | 9250X | 12000 | P. funcionario: Sueldos Grupo A1 - S.A.C. | | | | | | | | |
| 003 | 9250X | 12001 | Sueldos del Grupo A2 - SAC | | | | 3.916,01 | 3.916,01 | 3.916,01 | | -3.916,01 |
| 003 | 9250X | 12003 | P. funcionario: Sueldos Grupo C1 - S.A.C. | 21.647,80 | | 21.647,80 | 55.843,35 | 55.843,35 | 55.843,35 | | -34.195,55 |
| 003 | 9250X | 12004 | P. funcionario: Sueldos Grupo C2 - S.A.C. | 134.957,80 | | 134.957,80 | 90.349,28 | 90.349,28 | 90.349,28 | | 44.608,52 |
| 003 | 9250X | 12005 | P. funcionario: Sueldos Grupo E - S.A.C. | 8.408,12 | | 8.408,12 | 8.408,12 | 8.408,12 | 8.408,12 | | |
| 003 | 9250X | 12006 | P. funcionario: Trienios - S.A.C. | 26.063,46 | | 26.063,46 | 23.233,83 | 23.233,83 | 23.233,83 | | 2.829,63 |
| 003 | 9250X | 12100 | P. funcionario: Complemento de destino - S.A.C. | 101.783,78 | | 101.783,78 | 93.328,06 | 93.328,06 | 93.328,06 | | 8.455,72 |
| 003 | 9250X | 12101 | P. funcionario: Complemento específico - S.A.C. | 225.403,37 | | 225.403,37 | 207.632,90 | 207.632,90 | 207.632,90 | | 17.770,47 |
| 003 | 9250X | 13000 | P. laboral fijo: Retribuciones básicas - S.A.C. | | | | | | | | |
| 003 | 9250X | 13001 | Horas extraordinarias - SAC | | | | | | | | |
| 003 | 9250X | 13002 | P. laboral fijo: Otras remuneraciones - S.A.C. | | | | | | | | |
| 003 | 9250X | 14304 | Otro personal: Sueldo Grupo C2 - SAC | | | | | | | | |
| 003 | 9250X | 14307 | Otro personal: Complemento de destino - SAC | | | | | | | | |
| 003 | 9250X | 14308 | Otro personal: Complemento específico - SAC | | | | | | | | |
| 003 | 9250X | 15000 | Productividad - SAC | 2.175,60 | | 2.175,60 | 3.809,00 | 3.809,00 | 3.809,00 | | -1.633,40 |
| 003 | 9250X | 15100 | Gratificaciones - SAC | | | | 641,08 | 641,08 | 641,08 | | -641,08 |
| 003 | 9250X | 15303 | Complemento jornada partida - S.A.C. | 5.722,80 | | 5.722,80 | 5.425,81 | 5.425,81 | 5.425,81 | | 296,99 |
| 003 | 9250X | 15304 | Complemento jornada tarde - S.A.C. | 1.530,72 | | 1.530,72 | 510,24 | 510,24 | 510,24 | | 1.020,48 |
| 003 | 9250X | 16000 | Seguridad Social - S.A.C. | 150.277,13 | | 150.277,13 | 165.347,16 | 165.347,16 | 154.926,85 | 10.420,31 | -15.070,03 |
| 003 | 9291X | 12000 | P. funcionario: Sueldos Grupo A1- Comunicación Social | 16.071,44 | | 16.071,44 | 16.195,09 | 16.195,09 | 16.195,09 | | -123,65 |
| | | | Suma | 53.157.146,28 | 38.235.933,23 | 91.393.079,51 | 65.180.979,46 | 58.244.444,49 | 54.314.816,90 | 3.929.627,59 | 33.148.635,02 |

ESTADO DE LIQUIDACIÓN DEL PRESUPUESTO

I. LIQUIDACIÓN DEL PRESUPUESTO DE GASTOS

| APLICACIÓN PRESUP. | | | DESCRIPCIÓN | CRÉDITOS PRESUPUESTARIOS | | | GASTOS COMPROMET. | OBLIGACIONES RECONOCIDAS NETAS | PAGOS | OBLIGACIONES PENDIENTES DE PAGO A 31 DE DICIEMBRE | REMANENTES DE CRÉDITO |
|--------------------|-------|-------|--|--------------------------|----------------|---------------|-------------------|--------------------------------|---------------|---|-----------------------|
| | | | | INICIALES | MODIFICACIONES | DEFINITIVAS | | | | | |
| 003 | 9291X | 12001 | Sueldos del Grupo A2 - Comunicación Social | 28.264,76 | | 28.264,76 | 29.167,66 | 29.167,66 | 29.167,66 | | -902,90 |
| 003 | 9291X | 12003 | P. funcionario: Sueldos Grupo C1 - Comunicación Social | 10.823,90 | | 10.823,90 | 24.587,50 | 24.587,50 | 24.587,50 | | -13.763,60 |
| 003 | 9291X | 12004 | P. funcionario: Sueldos Grupo C2 - Comunicación Social | 18.349,12 | | 18.349,12 | 6.561,80 | 6.561,80 | 6.561,80 | | 11.787,32 |
| 003 | 9291X | 12005 | Sueldos del Grupo E - Comunicación Social | | | | | | | | |
| 003 | 9291X | 12006 | P. funcionario: Trienios - Comunicación Social | 11.916,27 | | 11.916,27 | 11.762,34 | 11.762,34 | 11.762,34 | | 153,93 |
| 003 | 9291X | 12100 | P. funcionario: Complemento de destino - Comunicación Social | 41.779,08 | | 41.779,08 | 42.315,21 | 42.315,21 | 42.315,21 | | -536,13 |
| 003 | 9291X | 12101 | P. funcionario: Complemento específico - Comunicación Social | 97.725,32 | | 97.725,32 | 99.327,62 | 99.327,62 | 99.327,62 | | -1.602,30 |
| 003 | 9291X | 13000 | P. laboral fijo: Retribuciones básicas - Comunicación Social | 41.845,25 | | 41.845,25 | 42.012,12 | 42.012,12 | 42.012,12 | | -166,87 |
| 003 | 9291X | 13001 | Horas extraordinarias - Comunicación social | 500,00 | | 500,00 | | | | | 500,00 |
| 003 | 9291X | 13002 | P. laboral fijo: Otras remuneraciones - Comunicación Social | 72.274,86 | | 72.274,86 | 71.857,14 | 71.857,14 | 71.857,14 | | 417,72 |
| 003 | 9291X | 15100 | Gratificaciones - Comunicación Social | 500,00 | | 500,00 | 1.462,45 | 1.462,45 | 1.462,45 | | -962,45 |
| 003 | 9291X | 15303 | Complemento jornada partida - Comunicación Social | 2.004,48 | | 2.004,48 | 1.949,75 | 1.949,75 | 1.949,75 | | 54,73 |
| 003 | 9291X | 16000 | Seguridad Social - Comunicación Social | 93.274,36 | | 93.274,36 | 91.023,66 | 91.023,66 | 84.308,24 | 6.715,42 | 2.250,70 |
| 003 | 9311X | 12000 | P. funcionario: Sueldos Grupo A1 - Intervención | 42.142,88 | | 42.142,88 | 30.812,12 | 30.812,12 | 30.812,12 | | 11.330,76 |
| 003 | 9311X | 12001 | P. funcionario: Sueldos Grupo A2 - Intervención | 24.132,38 | | 24.132,38 | 14.132,38 | 14.132,38 | 14.132,38 | | 10.000,00 |
| 003 | 9311X | 12003 | P. funcionario: Sueldos Grupo C1 - Intervención | 21.647,80 | | 21.647,80 | 48.137,57 | 48.137,57 | 48.137,57 | | -26.489,77 |
| 003 | 9311X | 12004 | P. funcionario: Sueldos Grupo C2 - Intervención | 64.221,92 | | 64.221,92 | 48.167,83 | 48.167,83 | 48.167,83 | | 16.054,09 |
| 003 | 9311X | 12005 | Sueldos del Grupo E - Intervención Municipal | | | | | | | | |
| 003 | 9311X | 12006 | P. funcionario: Trienios - Intervención | 32.593,13 | | 32.593,13 | 32.134,56 | 32.134,56 | 32.134,56 | | 458,57 |
| 003 | 9311X | 12100 | P. funcionario: Complemento de destino - Intervención | 101.363,16 | | 101.363,16 | 94.952,00 | 94.952,00 | 94.952,00 | | 6.411,16 |
| 003 | 9311X | 12101 | P. funcionario: Complemento específico - Intervención | 245.444,62 | | 245.444,62 | 228.455,67 | 228.455,67 | 228.455,67 | | 16.988,95 |
| 003 | 9311X | 13000 | P. laboral fijo: Retribuciones básicas - Intervención | 10.326,65 | | 10.326,65 | 10.120,64 | 10.120,64 | 10.120,64 | | 206,01 |
| 003 | 9311X | 13001 | Horas extraordinarias - Intervención Municipal | | | | | | | | |
| 003 | 9311X | 13002 | P. laboral fijo: Otras remuneraciones - Intervención | 19.471,63 | | 19.471,63 | 19.190,14 | 19.190,14 | 19.190,14 | | 281,49 |
| 003 | 9311X | 14301 | Otro personal: Sueldos Grupo A2 . Intervención | 14.132,38 | | 14.132,38 | 5.909,76 | 5.909,76 | 5.909,76 | | 8.222,62 |
| | | | Suma | 54.151.880,23 | 38.235.933,23 | 92.387.813,46 | 66.135.019,38 | 59.198.484,41 | 55.262.141,40 | 3.936.343,01 | 33.189.329,05 |

ESTADO DE LIQUIDACIÓN DEL PRESUPUESTO

I. LIQUIDACIÓN DEL PRESUPUESTO DE GASTOS

| APLICACIÓN PRESUP. | | | DESCRIPCIÓN | CRÉDITOS PRESUPUESTARIOS | | | GASTOS COMPROMET. | OBLIGACIONES RECONOCIDAS NETAS | PAGOS | OBLIGACIONES PENDIENTES DE PAGO A 31 DE DICIEMBRE | REMANENTES DE CRÉDITO |
|--------------------|-------|-------|---|--------------------------|----------------|---------------|-------------------|--------------------------------|---------------|---|-----------------------|
| | | | | INICIALES | MODIFICACIONES | DEFINITIVAS | | | | | |
| 003 | 9311X | 14304 | Otro personal: Sueldo Grupo C2 - Intervención | | | | | | | | |
| 003 | 9311X | 14306 | Otro personal: Trienios - Intervención Municipal | | | | | | | | |
| 003 | 9311X | 14307 | Otro personal: Complemento de destino - Intervención | 6.740,72 | | 6.740,72 | 2.787,37 | 2.787,37 | 2.787,37 | | 3.953,35 |
| 003 | 9311X | 14308 | Otro personal: Complemento específico - Interención | 17.653,30 | | 17.653,30 | 7.355,54 | 7.355,54 | 7.355,54 | | 10.297,76 |
| 003 | 9311X | 15000 | Productividad - Intervención Municipal | 16.779,12 | | 16.779,12 | 16.970,60 | 16.970,60 | 16.970,60 | | -191,48 |
| 003 | 9311X | 15100 | Gratificaciones - Intervención Municipal | | | | 3.080,08 | 3.080,08 | 3.080,08 | | -3.080,08 |
| 003 | 9311X | 15303 | Complemento jornada partida - Intervención Municipal | 1.002,24 | | 1.002,24 | 1.002,21 | 1.002,21 | 1.002,21 | | 0,03 |
| 003 | 9311X | 16000 | Seguridad Social - Intervención | 136.873,40 | | 136.873,40 | 145.245,88 | 145.245,88 | 133.984,82 | 11.261,06 | -8.372,48 |
| 003 | 9312X | 12000 | P. funcionario: Sueldos Grupo A1 - Contratación y USI | 1.498,76 | | 1.498,76 | | | | | 1.498,76 |
| 003 | 9312X | 12001 | P. funcionario: Sueldos Grupo A2 - Contratación y USI | 28.264,76 | | 28.264,76 | 36.096,78 | 36.096,78 | 36.096,78 | | -7.832,02 |
| 003 | 9312X | 12003 | P. funcionario: Sueldos Grupo C1 - Contratación y USI | 32.471,70 | | 32.471,70 | 62.242,74 | 62.242,74 | 62.242,74 | | -29.771,04 |
| 003 | 9312X | 12004 | P. funcionario: Sueldos Grupo C2 - Contratación y USI | 44.572,40 | | 44.572,40 | 41.576,35 | 41.576,35 | 41.576,35 | | 2.996,05 |
| 003 | 9312X | 12005 | P. funcionario: Sueldos Grupo E - Contratación y USI | 33.632,48 | | 33.632,48 | 11.851,44 | 11.851,44 | 11.851,44 | | 21.781,04 |
| 003 | 9312X | 12006 | P. funcionario: Trienios - Contratación y USI | 30.589,41 | | 30.589,41 | 29.208,72 | 29.208,72 | 29.208,72 | | 1.380,69 |
| 003 | 9312X | 12100 | P. funcionario: Complemento de destino - Contratación y USI | 84.702,78 | | 84.702,78 | 88.211,78 | 88.211,78 | 88.211,78 | | -3.509,00 |
| 003 | 9312X | 12101 | P. funcionario: Complemento específico - Contratación y USI | 198.832,94 | | 198.832,94 | 213.336,38 | 213.336,38 | 213.336,38 | | -14.503,44 |
| 003 | 9312X | 15000 | Productividad - Contratación | 4.927,87 | | 4.927,87 | 4.289,02 | 4.289,02 | 4.289,02 | | 638,85 |
| 003 | 9312X | 15100 | Gratificaciones - Contratación | 2.500,00 | | 2.500,00 | 1.022,28 | 1.022,28 | 1.022,28 | | 1.477,72 |
| 003 | 9312X | 15307 | Complemento por asistencia a comisiones - Contratación | 300,00 | | 300,00 | | | | | 300,00 |
| 003 | 9312X | 16000 | Seguridad Social - Contratación y USI | 123.131,09 | | 123.131,09 | 132.607,06 | 132.607,06 | 121.362,84 | 11.244,22 | -9.475,97 |
| 003 | 9320X | 12000 | P. funcionario: Sueldos Grupo A1 - Hacienda | 28.942,07 | | 28.942,07 | 22.892,77 | 22.892,77 | 22.892,77 | | 6.049,30 |
| 003 | 9320X | 12001 | P. funcionario: Sueldos Grupo A2 - Hacienda | 42.397,14 | | 42.397,14 | 41.088,90 | 41.088,90 | 41.088,90 | | 1.308,24 |
| 003 | 9320X | 12003 | P. funcionario: Sueldos Grupo C1 - Hacienda | 32.471,70 | | 32.471,70 | 99.965,40 | 99.965,40 | 99.965,40 | | -67.493,70 |
| 003 | 9320X | 12004 | P. funcionario: Sueldos Grupo C2 - Hacienda | 135.017,60 | | 135.017,60 | 81.534,16 | 81.534,16 | 81.534,16 | | 53.483,44 |
| 003 | 9320X | 12005 | Sueldos del Grupo E - Hacienda | | | | | | | | |
| 003 | 9320X | 12006 | P. funcionario: Trienios - Hacienda | 54.228,09 | | 54.228,09 | 50.378,45 | 50.378,45 | 50.378,45 | | 3.849,64 |
| 003 | 9320X | 12100 | P. funcionario: Complemento de destino - Hacienda | 159.197,36 | | 159.197,36 | 152.376,10 | 152.376,10 | 152.376,10 | | 6.821,26 |
| 003 | 9320X | 12101 | P. funcionario: Complemento específico - Hacienda | 360.027,22 | | 360.027,22 | 346.866,21 | 346.866,21 | 346.866,21 | | 13.161,01 |
| | | | Suma | 55.728.634,38 | 38.235.933,23 | 93.964.567,61 | 67.727.005,60 | 60.790.470,63 | 56.831.622,34 | 3.958.848,29 | 33.174.096,98 |

ESTADO DE LIQUIDACIÓN DEL PRESUPUESTO

I. LIQUIDACIÓN DEL PRESUPUESTO DE GASTOS

| APLICACIÓN PRESUP. | | | DESCRIPCIÓN | CRÉDITOS PRESUPUESTARIOS | | | GASTOS COMPROMET. | OBLIGACIONES RECONOCIDAS NETAS | PAGOS | OBLIGACIONES PENDIENTES DE PAGO A 31 DE DICIEMBRE | REMANENTES DE CRÉDITO |
|--------------------|-------|-------|--|--------------------------|----------------|---------------|-------------------|--------------------------------|---------------|---|-----------------------|
| | | | | INICIALES | MODIFICACIONES | DEFINITIVAS | | | | | |
| 003 | 9320X | 13000 | P. Laboral: Retribuciones básicas - Hacienda Municipal | 80.380,86 | | 80.380,86 | 73.857,71 | 73.857,71 | 73.857,71 | | 6.523,15 |
| 003 | 9320X | 13001 | Horas extraordinarias - Hacienda | | | | | | | | |
| 003 | 9320X | 13002 | P. Labotal: Otras remuneraciones - Hacienda Municipal | 134.756,27 | | 134.756,27 | 122.952,79 | 122.952,79 | 122.952,79 | | 11.803,48 |
| 003 | 9320X | 14304 | Otro personal: Sueldo Grupo C2 - Hacienda | 9.174,56 | | 9.174,56 | 3.840,79 | 3.840,79 | 3.840,79 | | 5.333,77 |
| 003 | 9320X | 14307 | Otro personal: Complemento de destino - Hacienda | 5.364,66 | | 5.364,66 | 2.217,22 | 2.217,22 | 2.217,22 | | 3.147,44 |
| 003 | 9320X | 14308 | Otro personal: Complemento específico - Hacienda | 12.724,18 | | 12.724,18 | 5.301,74 | 5.301,74 | 5.301,74 | | 7.422,44 |
| 003 | 9320X | 15000 | Productividad - Hacienda | 9.173,28 | | 9.173,28 | 7.711,91 | 7.711,91 | 7.711,91 | | 1.461,37 |
| 003 | 9320X | 15100 | Gratificaciones - Hacienda | 1.250,00 | | 1.250,00 | | | | | 1.250,00 |
| 003 | 9320X | 15304 | Complemento jornada tarde - Hacienda | | | | | | | | |
| 003 | 9320X | 15307 | Complemento por asistencia a comisiones | | | | | | | | |
| 003 | 9320X | 16000 | Seguridad Social - Hacienda | 263.912,97 | | 263.912,97 | 294.696,55 | 294.696,55 | 272.931,86 | 21.764,69 | -30.783,58 |
| 003 | 9330X | 12000 | P. funcionario: Sueldos Grupo A1 - Patrimonio | 14.572,68 | | 14.572,68 | 16.071,44 | 16.071,44 | 16.071,44 | | -1.498,76 |
| 003 | 9330X | 12001 | P. funcionario: Sueldos Grupo A2 - Patrimonio | | | | 3.916,01 | 3.916,01 | 3.916,01 | | -3.916,01 |
| 003 | 9330X | 12003 | P. funcionario: Sueldos Grupo C1 - Patrimonio | 10.823,90 | | 10.823,90 | 12.764,83 | 12.764,83 | 12.764,83 | | -1.940,93 |
| 003 | 9330X | 12004 | P. funcionario: Sueldos Grupo C2 - Patrimonio | 9.174,56 | | 9.174,56 | 3.280,90 | 3.280,90 | 3.280,90 | | 5.893,66 |
| 003 | 9330X | 12005 | Sueldos del Grupo E - Patrimonio | | | | | | | | |
| 003 | 9330X | 12006 | P. funcionario: Trienios - Patrimonio | 10.772,96 | | 10.772,96 | 11.325,00 | 11.325,00 | 11.325,00 | | -552,04 |
| 003 | 9330X | 12100 | P. funcionario: Complemento de destino - Patrimonio | 21.967,68 | | 21.967,68 | 22.408,11 | 22.408,11 | 22.408,11 | | -440,43 |
| 003 | 9330X | 12101 | P. funcionario: Complemento específico - Patrimonio | 45.397,10 | | 45.397,10 | 47.658,98 | 47.658,98 | 47.658,98 | | -2.261,88 |
| 003 | 9330X | 15000 | Productividad - Patrimonio | | | | 2.395,65 | 2.395,65 | 2.395,65 | | -2.395,65 |
| 003 | 9330X | 15100 | Gratificaciones - Patrimonio | | | | | | | | |
| 003 | 9330X | 15307 | Complemento por asistencia a comisiones - Patrimonio | | | | | | | | |
| 003 | 9330X | 16000 | Seguridad Social - Patrimonio | 16.212,72 | | 16.212,72 | 30.190,44 | 30.190,44 | 28.247,67 | 1.942,77 | -13.977,72 |
| 003 | 9331X | 12000 | Sueldos del Grupo A1 - Mantenimiento | | | | 6.821,33 | 6.821,33 | 6.821,33 | | -6.821,33 |
| 003 | 9331X | 12001 | P. funcionario: Sueldos Grupo A2 - Mantenimiento | 38.264,76 | | 38.264,76 | 22.248,63 | 22.248,63 | 22.248,63 | | 16.016,13 |
| 003 | 9331X | 12003 | Sueldos del Grupo C1 - Mantenimiento y conservación | | | | 6.103,48 | 6.103,48 | 6.103,48 | | -6.103,48 |
| 003 | 9331X | 12004 | P. funcionario: Sueldos Grupo C2 - Mantenimiento | 19.649,52 | | 19.649,52 | 47.850,83 | 47.850,83 | 47.850,83 | | -28.201,31 |
| 003 | 9331X | 12005 | P. funcionario: Sueldos Grupo E - Mantenimiento | 59.817,77 | | 59.817,77 | 29.627,64 | 29.627,64 | 29.627,64 | | 30.190,13 |
| | | | Suma | 56.492.024,81 | 38.235.933,23 | 94.727.958,04 | 68.500.247,58 | 61.563.712,61 | 57.581.156,86 | 3.982.555,75 | 33.164.245,43 |

ESTADO DE LIQUIDACIÓN DEL PRESUPUESTO

I. LIQUIDACIÓN DEL PRESUPUESTO DE GASTOS

| APLICACIÓN PRESUP. | | | DESCRIPCIÓN | CRÉDITOS PRESUPUESTARIOS | | | GASTOS COMPROMET. | OBLIGACIONES RECONOCIDAS NETAS | PAGOS | OBLIGACIONES PENDIENTES DE PAGO A 31 DE DICIEMBRE | REMANENTES DE CRÉDITO |
|--------------------|-------|-------|--|--------------------------|----------------|---------------|-------------------|--------------------------------|---------------|---|-----------------------|
| | | | | INICIALES | MODIFICACIONES | DEFINITIVAS | | | | | |
| 003 | 9331X | 12006 | P. funcionario: Trienios - Mantenimiento | 18.835,68 | | 18.835,68 | 18.029,34 | 18.029,34 | 18.029,34 | | 806,34 |
| 003 | 9331X | 12100 | P. funcionario: Complemento de destino - Mantenimiento | 68.604,28 | | 68.604,28 | 59.441,24 | 59.441,24 | 59.441,24 | | 9.163,04 |
| 003 | 9331X | 12101 | P. funcionario: Complemento específico - Mantenimiento | 185.172,96 | | 185.172,96 | 169.162,53 | 169.162,53 | 169.162,53 | | 16.010,43 |
| 003 | 9331X | 13000 | P. laboral fijo: Retribuciones básicas - Mantenimiento | 48.959,58 | | 48.959,58 | 43.511,56 | 43.511,56 | 43.511,56 | | 5.448,02 |
| 003 | 9331X | 13001 | Horas extraordinarias - Mantenimiento y conservación | 2.500,00 | | 2.500,00 | 2.836,78 | 2.836,78 | 2.836,78 | | -336,78 |
| 003 | 9331X | 13002 | P. laboral fijo: Otras remuneraciones - Mantenimiento | 89.543,43 | | 89.543,43 | 79.107,08 | 79.107,08 | 79.107,08 | | 10.436,35 |
| 003 | 9331X | 14301 | Otro personal: Sueldos Grupo A2 - Mantenimiento y conservaci | 910,05 | | 910,05 | 19.291,45 | 19.291,45 | 19.291,45 | | -18.381,40 |
| 003 | 9331X | 14303 | Otro personal: Sueldos Grupo C1 | 683,30 | | 683,30 | 8.993,13 | 8.993,13 | 8.993,13 | | -8.309,83 |
| 003 | 9331X | 14304 | Otro personal: Sueldo Grupo C2 - Mantenimiento | 18.349,12 | | 18.349,12 | 18.196,01 | 18.196,01 | 18.196,01 | | 153,11 |
| 003 | 9331X | 14305 | Otro personal: Sueldo E (AP) - Mantenimiento | | | | | | | | |
| 003 | 9331X | 14306 | Otro personal: Trienios - Mantenimiento | 1.471,00 | | 1.471,00 | 1.858,63 | 1.858,63 | 1.858,63 | | -387,63 |
| 003 | 9331X | 14307 | Otro personal: Complemento de destino - Mantenimiento | 10.530,68 | | 10.530,68 | 24.384,31 | 24.384,31 | 24.384,31 | | -13.853,63 |
| 003 | 9331X | 14308 | Otro personal: Complemento específico - Mantenimiento | 30.743,33 | | 30.743,33 | 64.161,14 | 64.161,14 | 64.161,14 | | -33.417,81 |
| 003 | 9331X | 15000 | Productividad - Mantenimiento y conservación de edificios | 16.236,84 | | 16.236,84 | 14.128,33 | 14.128,33 | 14.128,33 | | 2.108,51 |
| 003 | 9331X | 15100 | Gratificaciones - Mantenimiento y conservación | 9.000,00 | | 9.000,00 | 12.532,10 | 12.532,10 | 12.532,10 | | -3.532,10 |
| 003 | 9331X | 15306 | Complemento disponibilidad Brigada Incidencias | 5.000,00 | | 5.000,00 | 3.044,28 | 3.044,28 | 3.044,28 | | 1.955,72 |
| 003 | 9331X | 16000 | Seguridad Social - Mantenimiento | 194.776,13 | | 194.776,13 | 243.078,30 | 243.078,30 | 225.032,17 | 18.046,13 | -48.302,17 |
| 003 | 9340X | 12000 | P. funcionario: Sueldos Grupo A1- Tesorería | 16.071,44 | | 16.071,44 | 16.071,44 | 16.071,44 | 16.071,44 | | |
| 003 | 9340X | 12001 | P. funcionario: Sueldos Grupo A2 - Tesorería | 14.132,38 | | 14.132,38 | 18.048,39 | 18.048,39 | 18.048,39 | | -3.916,01 |
| 003 | 9340X | 12003 | P. funcionario: Sueldos Grupo C1 - Tesorería | 10.823,90 | | 10.823,90 | 28.516,88 | 28.516,88 | 28.516,88 | | -17.692,98 |
| 003 | 9340X | 12004 | P. funcionario: Sueldos Grupo C2 - Tesorería | 27.523,68 | | 27.523,68 | 9.842,70 | 9.842,70 | 9.842,70 | | 17.680,98 |
| 003 | 9340X | 12005 | Sueldos del Grupo E - Tesorería | | | | | | | | |
| 003 | 9340X | 12006 | P. funcionario: Trienios - Tesorería | 26.178,13 | | 26.178,13 | 25.481,65 | 25.481,65 | 25.481,65 | | 696,48 |
| 003 | 9340X | 12100 | P. funcionario: Complemento de destino - Tesorería | 49.760,20 | | 49.760,20 | 50.907,61 | 50.907,61 | 50.907,61 | | -1.147,41 |
| 003 | 9340X | 12101 | P. funcionario: Complemento específico - Tesorería | 123.535,30 | | 123.535,30 | 127.731,96 | 127.731,96 | 127.731,96 | | -4.196,66 |
| 003 | 9340X | 13000 | P. laboral fijo: Retribuciones básicas - Tesorería | | | | | | | | |
| | | | Suma | 57.461.366,22 | 38.235.933,23 | 95.697.299,45 | 69.558.604,42 | 62.622.069,45 | 58.621.467,57 | 4.000.601,88 | 33.075.230,00 |

ESTADO DE LIQUIDACIÓN DEL PRESUPUESTO

I. LIQUIDACIÓN DEL PRESUPUESTO DE GASTOS

| APLICACIÓN PRESUP. | | | DESCRIPCIÓN | CRÉDITOS PRESUPUESTARIOS | | | GASTOS COMPROMET. | OBLIGACIONES RECONOCIDAS NETAS | PAGOS | OBLIGACIONES PENDIENTES DE PAGO A 31 DE DICIEMBRE | REMANENTES DE CRÉDITO |
|--------------------|-------|-------|---|--------------------------|----------------|---------------|-------------------|--------------------------------|---------------|---|-----------------------|
| | | | | INICIALES | MODIFICACIONES | DEFINITIVAS | | | | | |
| 003 | 9340X | 13002 | P. laboral fijo: Otras remuneraciones - Tesorería | | | | | | | | |
| 003 | 9340X | 13100 | P. laboral temporal: Retribuciones - Tesorería | | | | | | | | |
| 003 | 9340X | 14304 | Otro personal: Sueldo Grupo C2 - Tesorería | | | | | | | | |
| 003 | 9340X | 14307 | Otro personal: Complemento de destino - Tesorería | | | | | | | | |
| 003 | 9340X | 14308 | Otro personal: Complemento específico - Tesorería | | | | | | | | |
| 003 | 9340X | 15000 | Productividad - Tesorería Municipal | 5.617,44 | | 5.617,44 | 5.134,87 | 5.134,87 | 5.134,87 | | 482,57 |
| 003 | 9340X | 15100 | Gratificaciones - Tesorería Municipal | | | | | | | | |
| 003 | 9340X | 16000 | Seguridad Social - Tesorería | 58.854,06 | | 58.854,06 | 60.254,65 | 60.254,65 | 55.168,95 | 5.085,70 | -1.400,59 |
| 004 | 1301W | 22200 | Comunicaciones telefónicas - Policía Local: Adm. Gral. | 7.336,38 | | 7.336,38 | 7.336,38 | 7.120,81 | 6.438,80 | 682,01 | 215,57 |
| 004 | 1340 | 64001 | Plan Movilidad Urbana Sostenible FEDER | | 145.200,00 | 145.200,00 | 85.910,00 | 77.319,00 | 77.319,00 | | 67.881,00 |
| 004 | 1340A | 22108 | Material de señalización - Movilidad | | 38.720,00 | 38.720,00 | 38.720,00 | | | | 38.720,00 |
| 004 | 1340A | 22601 | Atenciones protocolarias y representativas - Movilidad | 2.000,00 | | 2.000,00 | | | | | 2.000,00 |
| 004 | 1340A | 22602 | Publicidad y propaganda - Movilidad | 1.000,00 | | 1.000,00 | | | | | 1.000,00 |
| 004 | 1340A | 22699 | Otros gastos diversos - Movilidad | 2.000,00 | | 2.000,00 | | | | | 2.000,00 |
| 004 | 1340A | 22706 | Estudios y trabajos técnicos - Movilidad | 5.000,00 | | 5.000,00 | | | | | 5.000,00 |
| 004 | 1340W | 22200 | Comunicaciones telefónicas - Movilidad | 273,65 | | 273,65 | 185,24 | 185,24 | 171,94 | 13,30 | 88,41 |
| 004 | 1350W | 22200 | Comunicaciones telefónicas - Prot. Civil | 2.461,04 | | 2.461,04 | 2.461,04 | 2.165,96 | 1.492,30 | 673,66 | 295,08 |
| 004 | 1510W | 22200 | Servicios de telecomunicaciones - Urbanismo | 904,03 | | 904,03 | 268,03 | 53,03 | 53,03 | | 851,00 |
| 004 | 1640W | 22200 | Comunicaciones telefónicas - Cementerio | 675,07 | | 675,07 | 548,02 | 338,02 | 312,38 | 25,64 | 337,05 |
| 004 | 1710W | 22200 | Comunicaciones telefónicas - Parques y Jardines | 2.562,24 | | 2.562,24 | 1.715,24 | 1.715,24 | 1.589,04 | 126,20 | 847,00 |
| 004 | 1720W | 22200 | Comunicaciones telefónicas - Medio Ambiente | 4.470,10 | | 4.470,10 | 3.784,03 | 3.110,93 | 2.122,65 | 988,28 | 1.359,17 |
| 004 | 2310W | 22200 | Comunicaciones telefónicas - Servicios Sociales | 3.342,06 | | 3.342,06 | 2.748,84 | 2.650,97 | 1.492,97 | 1.158,00 | 691,09 |
| 004 | 2312W | 22200 | Comunicaciones telefónicas - Igualdad | 300,00 | | 300,00 | 300,00 | 193,79 | 87,99 | 105,80 | 106,21 |
| 004 | 2410W | 22200 | Comunicaciones telefónicas - Fomento y promoción empleo | 1.773,40 | | 1.773,40 | 1.684,99 | 1.314,69 | 836,36 | 478,33 | 458,71 |
| 004 | 3110W | 22200 | Comunicaciones telefónicas - Salud | 542,90 | | 542,90 | 404,99 | 326,86 | 209,90 | 116,96 | 216,04 |
| 004 | 3200 | 62500 | Mobiliario y enseres - Educación | | 5.071,20 | 5.071,20 | | | | | 5.071,20 |
| 004 | 3200A | 22699 | Otros gastos diversos - Adm. Gral. Educación | 9.000,00 | | 9.000,00 | | | | | 9.000,00 |
| 004 | 3200A | 22706 | Estudios y trabajos técnicos: Admon. General de Educación | 275.788,06 | | 275.788,06 | 274.888,06 | 262.520,88 | 262.520,88 | | 13.267,18 |
| 004 | 3200W | 22200 | Comunicaciones telefónicas - Adm Gral de Educación | 794,74 | | 794,74 | 699,58 | 682,71 | 345,85 | 336,86 | 112,03 |
| | | | Suma | 57.846.061,39 | 38.424.924,43 | 96.270.985,82 | 70.045.648,38 | 63.047.157,10 | 59.036.764,48 | 4.010.392,62 | 33.223.828,72 |

ESTADO DE LIQUIDACIÓN DEL PRESUPUESTO

I. LIQUIDACIÓN DEL PRESUPUESTO DE GASTOS

| APLICACIÓN PRESUP. | | | DESCRIPCIÓN | CRÉDITOS PRESUPUESTARIOS | | | GASTOS COMPROMET. | OBLIGACIONES RECONOCIDAS NETAS | PAGOS | OBLIGACIONES PENDIENTES DE PAGO A 31 DE DICIEMBRE | REMANENTES DE CRÉDITO |
|--------------------|-------|-------|--|--------------------------|----------------|---------------|-------------------|--------------------------------|---------------|---|-----------------------|
| | | | | INICIALES | MODIFICACIONES | DEFINITIVAS | | | | | |
| 004 | 3200Y | 42391 | Transf. Centro de zona de la UNED - Adm. Gnral Educación | 71.600,00 | | 71.600,00 | 71.591,82 | 71.591,82 | 71.591,82 | | 8,18 |
| 004 | 3200Y | 48100 | Premios, becas - Educación | 450,00 | | 450,00 | 400,00 | 400,00 | 400,00 | | 50,00 |
| 004 | 3200Z | 23030 | Dietas del personal - Admon. General de Educación | 100,00 | | 100,00 | | | | | 100,00 |
| 004 | 3200Z | 23130 | Gastos de locomoción - Ad. General de Educación | 200,00 | | 200,00 | | | | | 200,00 |
| 004 | 3230 | 62500 | Mobiliario y enseres - Escuelas Infantiles | | 253.984,54 | 253.984,54 | 187.471,78 | 133.639,46 | | 133.639,46 | 120.345,08 |
| 004 | 3230A | 20899 | Arrendamientos de otro inmovilizado material - EEII | | | | | | | | |
| 004 | 3230A | 22001 | Prensa, revistas, libros... - E.I. La Locomotora | | | | 22,28 | 22,28 | 22,28 | | -22,28 |
| 004 | 3230A | 22106 | Productos farmacéuticos y sanitarios - E.I. La Locomotora | | | | | | | | |
| 004 | 3230A | 22199 | Otros suministros - E.I. La Locomotora | | | | 256,50 | 256,50 | 180,56 | 75,94 | -256,50 |
| 004 | 3230A | 22699 | Otros gastos diversos - E.I. La Locomotora | 5.540,00 | | 5.540,00 | 10.583,53 | 10.583,53 | 10.361,23 | 222,30 | -5.043,53 |
| 004 | 3230A | 22706 | Estudios y trabajos técnicos - E.I. La Locomotora | 264.966,75 | | 264.966,75 | 264.966,75 | 194.446,25 | 194.446,25 | | 70.520,50 |
| 004 | 3230B | 22105 | Productos alimenticios - El Las Cumbres | | | | 44,28 | 44,28 | 44,28 | | -44,28 |
| 004 | 3230B | 22106 | Productos farmacéuticos y sanitarios - E.I. Las Cumbres | | | | 29,85 | 29,85 | 29,85 | | -29,85 |
| 004 | 3230B | 22199 | Otros suministros - El Las Cumbres | | | | 48,00 | 48,00 | 48,00 | | -48,00 |
| 004 | 3230B | 22699 | Otros gastos diversos - E.I. Las Cumbres | 4.880,00 | | 4.880,00 | 8.945,67 | 8.945,67 | 8.945,67 | | -4.065,67 |
| 004 | 3230B | 22706 | Estudios y trabajos técnicos - E.I. Las Cumbres | 208.151,32 | | 208.151,32 | 208.151,32 | 169.291,39 | 169.291,39 | | 38.859,93 |
| 004 | 3230C | 22706 | Estudios y trabajos técnicos - E.I. Sanserito | 595.026,94 | | 595.026,94 | 599.237,34 | 586.501,07 | 586.501,07 | | 8.525,87 |
| 004 | 3230W | 22200 | Comunicaciones telefónicas - Escuelas Infantiles | 3.621,71 | | 3.621,71 | 3.621,71 | 3.610,16 | 1.668,64 | 1.941,52 | 11,55 |
| 004 | 3260A | 22699 | Otros gastos diversos - Servicios complem. de educación | 9.492,00 | | 9.492,00 | 5.743,42 | 5.743,42 | 5.743,42 | | 3.748,58 |
| 004 | 3260A | 22706 | Estudios y trabajos técnicos - Servicios compl. educación | 22.531,60 | | 22.531,60 | 7.742,80 | 6.747,58 | 6.747,58 | | 15.784,02 |
| 004 | 3260Q | 22706 | Estudios y trabajos técnicos - Servicios compl. educación | 1.094.786,58 | -224.000,00 | 870.786,58 | 805.775,37 | 799.620,21 | 775.156,48 | 24.463,73 | 71.166,37 |
| 004 | 3260Y | 48002 | A Familias e Instituciones sin fines de lucro - Educación | | | | | | | | |
| 004 | 3260Y | 48100 | Premios, becas y pensiones de estudio e investig - Educación | 40.000,00 | | 40.000,00 | 40.000,00 | 40.000,00 | 40.000,00 | | |
| 004 | 3261 | 62500 | Mobiliario y enseres .- Escuela de Música y Danza | | 2.518,32 | 2.518,32 | | | | | 2.518,32 |
| 004 | 3261A | 22706 | Estudios y trabajos técnicos - Esc. Munic. de Música y Danza | 377.095,51 | | 377.095,51 | 366.943,62 | 365.465,04 | 365.465,04 | | 11.630,47 |
| 004 | 3300W | 22200 | Comunicaciones telefónicas - Adm Gral Cultura | 1.946,30 | | 1.946,30 | 1.769,41 | 1.750,57 | 1.060,24 | 690,33 | 195,73 |
| | | | Suma | 60.546.450,10 | 38.457.427,29 | 99.003.877,39 | 72.628.993,83 | 65.445.894,18 | 61.274.468,28 | 4.171.425,90 | 33.557.983,21 |

ESTADO DE LIQUIDACIÓN DEL PRESUPUESTO

I. LIQUIDACIÓN DEL PRESUPUESTO DE GASTOS

| APLICACIÓN PRESUP. | | | DESCRIPCIÓN | CRÉDITOS PRESUPUESTARIOS | | | GASTOS COMPROMET. | OBLIGACIONES RECONOCIDAS NETAS | PAGOS | OBLIGACIONES PENDIENTES DE PAGO A 31 DE DICIEMBRE | REMANENTES DE CRÉDITO |
|-----------------------|-------|-------|---|--------------------------|----------------|---------------|----------------------|--------------------------------------|---------------|--|--------------------------|
| | | | | INICIALES | MODIFICACIONES | DEFINITIVAS | | | | | |
| 004 | 3321W | 22200 | Comunicaciones telefónicas - Bibliotecas | 2.600,00 | | 2.600,00 | 2.600,00 | 2.186,00 | 1.103,78 | 1.082,22 | 414,00 |
| 004 | 3331W | 22200 | Servicios de telecomunicaciones - TAM: Artes Escénicas | 2.300,00 | | 2.300,00 | 2.300,00 | 1.629,89 | 785,90 | 843,99 | 670,11 |
| 004 | 3371 | 62300 | Maquinaria, instalaciones y utillaje - Juventud e infancia | | 99,35 | 99,35 | | | | | 99,35 |
| 004 | 3371 | 62500 | Mobiliario y enseres - Juventud e Infancia | | 2.327,45 | 2.327,45 | 657,68 | | | | 2.327,45 |
| 004 | 3371 | 64100 | Licencias y aplicaciones informáticas - Juventud | | 1.795,90 | 1.795,90 | | | | | 1.795,90 |
| 004 | 3371A | 22300 | Transportes - Juventud e Infancia | 3.025,91 | | 3.025,91 | 1.776,50 | 1.776,50 | 1.776,50 | | 1.249,41 |
| 004 | 3371A | 22606 | Reuniones, conferencias y cursos - Juventud e Infancia | 6.000,00 | | 6.000,00 | | | | | 6.000,00 |
| 004 | 3371A | 22699 | Otros gastos diversos - Juventud e Infancia | 4.925,00 | | 4.925,00 | 1.930,14 | 1.930,14 | 1.930,14 | | 2.994,86 |
| 004 | 3371A | 22706 | Estudios y trabajos técnicos - Juventud e Infancia | 80.987,77 | | 80.987,77 | 84.811,17 | 76.539,14 | 73.767,94 | 2.771,20 | 4.448,63 |
| 004 | 3371B | 21300 | Maquinaria, instalaciones técnicas y utillaje - Juventud | 450,00 | | 450,00 | | | | | 450,00 |
| 004 | 3371C | 21300 | Reparac., mnto., maquin., insta. y utill. - Juventud e Infan | 1.545,00 | | 1.545,00 | | | | | 1.545,00 |
| 004 | 3371C | 22699 | Otros gastos diversos - Juventud e Infancia | | | | 259,90 | 259,90 | 259,90 | | -259,90 |
| 004 | 3371C | 22706 | Estudios y trabajos técnicos - Juventud e Infancia | | | | 633,25 | 261,99 | 261,99 | | -261,99 |
| 004 | 3371E | 22001 | Prensa, revistas, libros y otras publicaciones - Juventud | 2.000,00 | | 2.000,00 | | | | | 2.000,00 |
| 004 | 3371E | 22706 | Estudios y trabajos técnicos - Juventud e Infancia | 23.843,21 | | 23.843,21 | 19.387,68 | 19.148,80 | 16.783,36 | 2.365,44 | 4.694,41 |
| 004 | 3371G | 22699 | Otros gastos diversos - Juventud e Infancia | 3.500,00 | | 3.500,00 | | | | | 3.500,00 |
| 004 | 3371H | 22699 | Otros gastos diversos - Juventud e Infancia | 4.551,75 | | 4.551,75 | 7.343,64 | 7.343,64 | 7.343,64 | | -2.791,89 |
| 004 | 3371H | 22706 | Estudios y trabajos técnicos - Juventud e Infancia | 73.023,21 | | 73.023,21 | 71.180,21 | 71.147,76 | 70.290,78 | 856,98 | 1.875,45 |
| 004 | 3371J | 21300 | Reparac., manten., maquin., insta. y uti - Juvent. e Infanc. | 2.600,00 | | 2.600,00 | | | | | 2.600,00 |
| 004 | 3371J | 22699 | Otros gastos diversos - Juventud e Infancia | 1.200,00 | | 1.200,00 | 457,38 | 457,38 | 457,38 | | 742,62 |
| 004 | 3371J | 22706 | Estudios y trabajos técnicos - Juventud e Infancia | 44.973,47 | | 44.973,47 | 7.472,21 | 3.023,89 | 2.792,17 | 231,72 | 41.949,58 |
| 004 | 3371W | 22200 | Comunicaciones telefónicas - Juventud e Infancia | 2.662,87 | | 2.662,87 | 2.590,28 | 1.640,70 | 971,52 | 669,18 | 1.022,17 |
| 004 | 3371Y | 48100 | Premios, becas, pensiones estud. invest. - Juventud e Inf | 2.000,00 | | 2.000,00 | 2.440,00 | 2.440,00 | 440,00 | 2.000,00 | -440,00 |
| 004 | 3371Y | 48900 | Otras transferencias - Juventud e Infancia | 27.000,00 | | 27.000,00 | | | | | 27.000,00 |
| 004 | 3372W | 22200 | Comunicaciones telefónicas - Personas Mayores | 2.396,56 | | 2.396,56 | 2.383,26 | 1.930,07 | 1.119,70 | 810,37 | 466,49 |
| 004 | 3380W | 22200 | Comunicaciones telefónicas - Festejos | 663,56 | | 663,56 | 505,71 | 505,71 | 469,83 | 35,88 | 157,85 |
| | | | Suma | 60.845.621,94 | 38.461.649,99 | 99.307.271,93 | 72.844.646,37 | 65.644.655,15 | 61.458.905,76 | 4.185.749,39 | 33.662.616,78 |

ESTADO DE LIQUIDACIÓN DEL PRESUPUESTO

I. LIQUIDACIÓN DEL PRESUPUESTO DE GASTOS

| APLICACIÓN PRESUP. | | | DESCRIPCIÓN | CRÉDITOS PRESUPUESTARIOS | | | GASTOS COMPROMET. | OBLIGACIONES RECONOCIDAS NETAS | PAGOS | OBLIGACIONES PENDIENTES DE PAGO A 31 DE DICIEMBRE | REMANENTES DE CRÉDITO |
|--------------------|-------|-------|--|--------------------------|----------------|----------------|-------------------|--------------------------------|---------------|---|-----------------------|
| | | | | INICIALES | MODIFICACIONES | DEFINITIVAS | | | | | |
| 004 | 3400W | 22200 | Comunicaciones telefónicas - Adm Gral Deportes | 6.923,53 | | 6.923,53 | 6.923,53 | 6.539,46 | 3.882,95 | 2.656,51 | 384,07 |
| 004 | 4300W | 22200 | Comunicaciones telefónicas - Adm Gral Comercio y PYMES | 1.600,00 | | 1.600,00 | 1.600,00 | 1.583,26 | 812,90 | 770,36 | 16,74 |
| 004 | 4411Y | 46710 | Transf. Consorcio Transportes Madrid | 34.007,63 | 101.537,98 | 135.545,61 | 34.007,63 | 34.007,63 | | 34.007,63 | 101.537,98 |
| 004 | 4930W | 22200 | Comunicaciones telefónicas - Consumo: OMIC | 172,25 | | 172,25 | 172,25 | 172,25 | 158,95 | 13,30 | |
| 004 | 9120W | 22200 | Comunicaciones telefónicas - Órganos de Gobierno | 5.466,47 | | 5.466,47 | 5.273,62 | 5.273,62 | 4.890,60 | 383,02 | 192,85 |
| 004 | 9200W | 21901 | Reparación y adquis. de terminales telefónicos - Adm General | 1.200,00 | | 1.200,00 | 245,70 | 245,70 | 140,64 | 105,06 | 954,30 |
| 004 | 9200W | 22200 | Comunicaciones telefónicas - Adm. General | 43.985,95 | | 43.985,95 | 35.725,18 | 28.493,09 | 19.417,81 | 9.075,28 | 15.492,86 |
| 004 | 9201 | 62600 | Equipamiento informático - SSII Y eAdmin | 13.859,53 | 280.683,01 | 294.542,54 | 27.320,15 | 26.989,95 | 22.549,25 | 4.440,70 | 267.552,59 |
| 004 | 9201 | 62603 | Equipos informáticos de usuario - SSII y eAdmin | 187.155,54 | 253.242,87 | 440.398,41 | 253.573,93 | 176.593,05 | 33.335,10 | 143.257,95 | 263.805,36 |
| 004 | 9201 | 64100 | Licencias y aplicaciones informáticas - SSII Y eAdmin | 26.840,69 | 562.314,16 | 589.154,85 | 147.476,56 | 81.871,53 | 21.319,62 | 60.551,91 | 507.283,32 |
| 004 | 9201A | 20600 | Arrendamientos de equipos para procesos de información - SSI | 74.890,32 | | 74.890,32 | 74.856,99 | 68.024,45 | 68.024,45 | | 6.865,87 |
| 004 | 9201A | 21600 | Rep. y conserv. de equipos - SSII y Adm. Electrónica | 25.426,66 | | 25.426,66 | 4.945,41 | 4.942,16 | 4.528,72 | 413,44 | 20.484,50 |
| 004 | 9201A | 22002 | Material informático no inventariable - SSII y Adm. Electrón | 10.000,00 | | 10.000,00 | 3.419,03 | 3.419,03 | 3.286,19 | 132,84 | 6.580,97 |
| 004 | 9201A | 22203 | Comunicaciones Informáticas - SSII y Adm. Electrónica | 132.440,95 | | 132.440,95 | 98.155,94 | 84.939,05 | 79.107,77 | 5.831,28 | 47.501,90 |
| 004 | 9201B | 22706 | Estudios y trabajos técnicos - SSII y eAdmin | | 40.000,00 | 40.000,00 | 21.050,98 | 21.050,98 | 2.904,00 | 18.146,98 | 18.949,02 |
| 004 | 9201B | 22719 | Asistencia técnica aplicaciones informáticas - SSII y Adm. E | 383.940,88 | | 383.940,88 | 310.108,39 | 256.701,42 | 246.480,44 | 10.220,98 | 127.239,46 |
| 004 | 9201W | 22200 | Servicios de telecomunicaciones - SSI y eAdmin | 5.421,44 | | 5.421,44 | 5.421,44 | 3.258,90 | 3.019,55 | 239,35 | 2.162,54 |
| 004 | 9201Z | 22001 | Prensa, revistas, libros ... - SSII y Adm. Electrónica | 250,00 | | 250,00 | | | | | 250,00 |
| 004 | 9201Z | 22699 | Otros gastos diversos - SSII y Adm. Electrónica | 10.000,00 | | 10.000,00 | 530,48 | 530,48 | 431,56 | 98,92 | 9.469,52 |
| 004 | 9201Z | 23030 | Dietas - SSII y Adm. Electrónica | 200,00 | | 200,00 | | | | | 200,00 |
| 004 | 9201Z | 23130 | Locomoción - SSII y Adm. Electrónica | 300,00 | | 300,00 | | | | | 300,00 |
| 004 | 9202W | 22200 | Comunicaciones telefónicas - RRHH | 317,00 | | 317,00 | 297,12 | 297,12 | 275,59 | 21,53 | 19,88 |
| 004 | 9240W | 22200 | Comunicaciones telefónicas - Participación Ciudadana | 1.400,00 | | 1.400,00 | 1.400,00 | 943,00 | 471,50 | 471,50 | 457,00 |
| 004 | 9291W | 22200 | Servicios de telecomunicaciones - Comunicación Social | 3.052,50 | | 3.052,50 | 3.052,50 | 2.799,41 | 1.940,06 | 859,35 | 253,09 |
| 004 | 9293W | 22200 | Comunicaciones telefónicas - Juzgados | 3.000,00 | | 3.000,00 | 3.000,00 | 2.045,32 | 1.032,80 | 1.012,52 | 954,68 |
| 004 | 9311W | 22200 | Servicios de telecomunicaciones - Intervención | 689,03 | | 689,03 | 53,03 | 53,03 | 53,03 | | 636,00 |
| | | | Suma | 61.811.238,78 | 39.699.428,01 | 101.510.666,79 | 73.876.332,70 | 66.448.889,58 | 61.973.086,29 | 4.475.803,29 | 35.061.777,21 |

ESTADO DE LIQUIDACIÓN DEL PRESUPUESTO

I. LIQUIDACIÓN DEL PRESUPUESTO DE GASTOS

| APLICACIÓN PRESUP. | | | DESCRIPCIÓN | CRÉDITOS PRESUPUESTARIOS | | | GASTOS COMPROMET. | OBLIGACIONES RECONOCIDAS NETAS | PAGOS | OBLIGACIONES PENDIENTES DE PAGO A 31 DE DICIEMBRE | REMANENTES DE CRÉDITO |
|--------------------|-------|-------|---|--------------------------|----------------|----------------|-------------------|--------------------------------|---------------|---|-----------------------|
| | | | | INICIALES | MODIFICACIONES | DEFINITIVAS | | | | | |
| 004 | 9312W | 22200 | Comunicaciones telefónicas - Contratación y USI | 493,36 | | 493,36 | 493,36 | 463,11 | 429,13 | 33,98 | 30,25 |
| 004 | 9320W | 22200 | Comunicaciones telefónicas - Hacienda | 669,30 | | 669,30 | 669,30 | 669,30 | 619,77 | 49,53 | |
| 004 | 9331W | 22200 | Comunicaciones telefónicas - Mantenimiento y Conservación | 5.385,07 | | 5.385,07 | 5.385,07 | 4.665,08 | 3.862,08 | 803,00 | 719,99 |
| 005 | 0110V | 31002 | Intereses a c/p - Deuda Pública | 7.000,00 | | 7.000,00 | | | | | 7.000,00 |
| 005 | 1301R | 20400 | Arrendamiento transporte - Policía Local: Adm. Gral. | 132.029,40 | | 132.029,40 | 132.382,81 | 131.603,57 | 131.603,57 | | 425,83 |
| 005 | 1301R | 20801 | Arrendamiento fotocopiadoras - Policía Local: Adm. Gral. | 1.561,30 | | 1.561,30 | 1.956,60 | 1.550,95 | 1.542,27 | 8,68 | 10,35 |
| 005 | 1301R | 21400 | Rep y conserv material transpte - Polic Local Adm. Gnral | 6.000,00 | | 6.000,00 | 12.838,02 | 11.945,42 | 11.945,42 | | -5.945,42 |
| 005 | 1301R | 22000 | Material oficina - Policía Local: Admon. General | 5.044,92 | | 5.044,92 | 2.977,37 | 2.519,95 | 2.425,03 | 94,92 | 2.524,97 |
| 005 | 1301R | 22002 | Material informático no inventariable - Policía | 2.199,97 | | 2.199,97 | 943,38 | 943,38 | 943,38 | | 1.256,59 |
| 005 | 1301R | 22103 | Combustibles y carburantes - Polic Local: Adm. Gnral. | 30.483,14 | | 30.483,14 | 35.252,24 | 35.252,24 | 32.384,29 | 2.867,95 | -4.769,10 |
| 005 | 1301R | 22110 | Productos de limpieza y aseo - Policía Local: Adm. Gral. | 2.029,93 | | 2.029,93 | 1.093,71 | 1.093,71 | 1.093,71 | | 936,22 |
| 005 | 1301R | 22199 | Otros suministros - Policía Local: Adm. Gral. | | | | 137,94 | 137,94 | 137,94 | | -137,94 |
| 005 | 1301S | 22400 | Primas de seguros - Policía Local: Adm. General | 25.737,80 | | 25.737,80 | 6.105,64 | 6.105,64 | 6.105,64 | | 19.632,16 |
| 005 | 1331R | 20801 | Arrendamiento de fotocopiadoras - Disciplina Vial | 780,66 | | 780,66 | 780,66 | 660,56 | 660,56 | | 120,10 |
| 005 | 1331R | 22000 | Material de oficina - Disciplina Vial | 3.111,54 | | 3.111,54 | 1.266,53 | 1.020,06 | 1.014,84 | 5,22 | 2.091,48 |
| 005 | 1331R | 22002 | Material informático no inventariable - Disciplina Vial | 499,99 | | 499,99 | | | | | 499,99 |
| 005 | 1340R | 22000 | Material de oficina - Movilidad | 501,29 | | 501,29 | 396,01 | 357,24 | 352,01 | 5,23 | 144,05 |
| 005 | 1340S | 22400 | Primas de seguros - M | 400,00 | | 400,00 | 399,32 | 399,32 | 399,32 | | 0,68 |
| 005 | 1350R | 20400 | Arrendamiento material de transporte - Protección Civil | 51.426,95 | 6.027,75 | 57.454,70 | 49.054,75 | 49.054,75 | 49.054,75 | | 8.399,95 |
| 005 | 1350R | 21400 | Rep. y conserv. vehículos - Prot. Civil | 5.000,00 | | 5.000,00 | 3.625,52 | 3.625,52 | 3.474,34 | 151,18 | 1.374,48 |
| 005 | 1350R | 22000 | Material de oficina - Prot. Civil | 700,87 | | 700,87 | 547,11 | 481,33 | 480,46 | 0,87 | 219,54 |
| 005 | 1350R | 22002 | Material informático no inventariable - Prot. Civil | 601,46 | | 601,46 | 65,52 | 65,52 | 65,52 | | 535,94 |
| 005 | 1350R | 22103 | Combustibles y carburantes - Prot. Civil | 10.222,67 | | 10.222,67 | 8.386,51 | 6.735,77 | 6.109,46 | 626,31 | 3.486,90 |
| 005 | 1350R | 22106 | Productos farmacéuticos y mat. sanitario - Protección Civil | 13.793,40 | | 13.793,40 | 2.600,00 | 1.814,85 | | 1.814,85 | 11.978,55 |
| 005 | 1350R | 22110 | Productos de limpieza y aseo - Prot. Civil | | | | 65,00 | 65,00 | 65,00 | | -65,00 |
| 005 | 1350S | 22400 | Primas de seguros - Protección Civil | 8.371,11 | | 8.371,11 | 8.208,53 | 8.208,53 | 8.208,53 | | 162,58 |
| 005 | 1510 | 62400 | Material de transporte - Urbanismo | | 4.701,00 | 4.701,00 | 4.701,00 | 4.701,00 | 4.701,00 | | |
| 005 | 1510R | 20400 | Arrendamiento material de transporte - Urbanismo | 308,91 | | 308,91 | 617,82 | 308,91 | 308,91 | | |
| | | | Suma | 62.125.591,82 | 39.710.156,76 | 101.835.748,58 | 74.157.282,42 | 66.723.338,23 | 62.241.073,22 | 4.482.265,01 | 35.112.410,35 |

ESTADO DE LIQUIDACIÓN DEL PRESUPUESTO

I. LIQUIDACIÓN DEL PRESUPUESTO DE GASTOS

| APLICACIÓN PRESUP. | | | DESCRIPCIÓN | CRÉDITOS PRESUPUESTARIOS | | | GASTOS COMPROMET. | OBLIGACIONES RECONOCIDAS NETAS | PAGOS | OBLIGACIONES PENDIENTES DE PAGO A 31 DE DICIEMBRE | REMANENTES DE CRÉDITO |
|--------------------|-------|-------|---|--------------------------|----------------|----------------|-------------------|--------------------------------|---------------|---|-----------------------|
| | | | | INICIALES | MODIFICACIONES | DEFINITIVAS | | | | | |
| 005 | 1510R | 20801 | Arrendamiento de fotocopiadoras - Urbanismo | 1.561,30 | | 1.561,30 | 1.976,26 | 1.660,52 | 1.634,84 | 25,68 | -99,22 |
| 005 | 1510R | 21400 | Rep. y conservación material de transporte - Urbanismo | | | | 160,58 | 160,58 | 160,58 | | -160,58 |
| 005 | 1510R | 22000 | Material de oficina - Urbanismo | 5.020,38 | | 5.020,38 | 1.880,44 | 1.410,14 | 1.359,76 | 50,38 | 3.610,24 |
| 005 | 1510R | 22002 | Material informático no inventariable - Urbanismo | 1.000,00 | | 1.000,00 | 22,13 | 22,13 | 22,13 | | 977,87 |
| 005 | 1510R | 22103 | Combustibles y carburantes - Urbanismo | 2.592,80 | | 2.592,80 | 583,88 | 583,88 | 583,88 | | 2.008,92 |
| 005 | 1510S | 22400 | Primas de seguros - Urbanismo | 2.120,00 | | 2.120,00 | 1.197,95 | 1.197,95 | 1.197,95 | | 922,05 |
| 005 | 1530R | 20801 | ARRENDAMIENTO DE FOTOCOPIADORAS- VIAS PÚBLICAS | 701,80 | | 701,80 | 701,82 | 701,82 | 701,82 | | -0,02 |
| 005 | 1530R | 22000 | Material de oficina - Vías Públicas | 1.058,45 | | 1.058,45 | 293,91 | 233,64 | 229,21 | 4,43 | 824,81 |
| 005 | 1530R | 22002 | Material informático no inventariable - Vías Públicas | 908,60 | | 908,60 | 29,80 | 29,80 | 29,80 | | 878,80 |
| 005 | 1530R | 22103 | Combustibles y carburantes - Vías Públicas | 933,53 | | 933,53 | 273,07 | 153,52 | 33,53 | 119,99 | 780,01 |
| 005 | 1640R | 22000 | Material de oficina - Cementerio | | | | | | | | |
| 005 | 1710R | 20400 | Arrendamiento material de transporte - Parques y Jardines | 4.181,76 | | 4.181,76 | 4.181,76 | 4.181,76 | 4.181,76 | | |
| 005 | 1710R | 21400 | Rep. y conserv. material de transporte - Parques y Jardines | 6.000,00 | | 6.000,00 | 8.750,70 | 8.750,68 | 8.677,86 | 72,82 | -2.750,68 |
| 005 | 1710R | 22000 | Material de oficina - Parques y Jardines | 548,47 | | 548,47 | 227,29 | 209,79 | 194,08 | 15,71 | 338,68 |
| 005 | 1710R | 22002 | Material informático no inventariable - Parques y Jardines | 153,23 | | 153,23 | | | | | 153,23 |
| 005 | 1710R | 22103 | Combustibles y carburantes - Parques y Jardines | 2.706,34 | | 2.706,34 | 1.951,13 | 1.123,24 | 1.042,26 | 80,98 | 1.583,10 |
| 005 | 1710R | 22104 | Vestuario - Parques y Jardines | 2.835,00 | | 2.835,00 | 1.443,34 | 1.443,19 | 569,57 | 873,62 | 1.391,81 |
| 005 | 1710S | 22400 | Primas de seguros - Parques y Jardine | 4.700,00 | | 4.700,00 | 4.673,42 | 4.673,42 | 4.673,42 | | 26,58 |
| 005 | 1720R | 20400 | Arrendamiento material de transporte - Medio Ambiente | 8.407,08 | | 8.407,08 | 11.132,00 | 9.769,54 | 9.068,95 | 700,59 | -1.362,46 |
| 005 | 1720R | 20801 | Arrendamiento de fotocopiadoras - Medio Ambiente | 1.120,06 | | 1.120,06 | 956,69 | 825,89 | 814,49 | 11,40 | 294,17 |
| 005 | 1720R | 21400 | Rep. y conservación material de transporte - Medio Ambiente | | | | 650,90 | 650,90 | 650,90 | | -650,90 |
| 005 | 1720R | 22000 | Material de oficina - Medio Ambiente | 480,00 | | 480,00 | 233,67 | 194,15 | 194,15 | | 285,85 |
| 005 | 1720R | 22103 | Combustibles y carburantes - Medio Ambiente | 681,43 | | 681,43 | 758,80 | 746,95 | 662,50 | 84,45 | -65,52 |
| 005 | 1720R | 22110 | Productos de limpieza y aseo - Medio Ambiente | 100,00 | | 100,00 | | | | | 100,00 |
| 005 | 2310 | 62500 | Mobiliario y enseres - Servicios Sociales | | 258,12 | 258,12 | | | | | 258,12 |
| 005 | 2310R | 20801 | Arrendamiento de fotocopiadoras - Servicios Sociales | 780,65 | | 780,65 | 1.061,00 | 893,75 | 883,71 | 10,04 | -113,10 |
| 005 | 2310R | 21400 | Rep. y conservación material de transporte - Serv. Sociales | 500,00 | | 500,00 | 166,15 | 166,15 | 166,15 | | 333,85 |
| | | | Suma | 62.174.682,70 | 39.710.414,88 | 101.885.097,58 | 74.200.589,11 | 66.763.121,62 | 62.278.806,52 | 4.484.315,10 | 35.121.975,96 |

ESTADO DE LIQUIDACIÓN DEL PRESUPUESTO

I. LIQUIDACIÓN DEL PRESUPUESTO DE GASTOS

| APLICACIÓN PRESUP. | | | DESCRIPCIÓN | CRÉDITOS PRESUPUESTARIOS | | | GASTOS COMPROMET. | OBLIGACIONES RECONOCIDAS NETAS | PAGOS | OBLIGACIONES PENDIENTES DE PAGO A 31 DE DICIEMBRE | REMANENTES DE CRÉDITO |
|--------------------|-------|-------|--|--------------------------|----------------|----------------|-------------------|--------------------------------|---------------|---|-----------------------|
| | | | | INICIALES | MODIFICACIONES | DEFINITIVAS | | | | | |
| 005 | 2310R | 22000 | Material de oficina - Servicios Sociales | 1.202,21 | | 1.202,21 | 648,73 | 578,73 | 531,02 | 47,71 | 623,48 |
| 005 | 2310R | 22002 | Material informático no inventariable - Servicios Sociales | 400,00 | | 400,00 | 14,91 | 14,91 | 14,91 | | 385,09 |
| 005 | 2310R | 22103 | Combustibles y carburantes - Servicios Sociales | 580,00 | | 580,00 | 100,00 | | | | 580,00 |
| 005 | 2310R | 22104 | Vestuario - Servicios Sociales | 300,00 | | 300,00 | 188,76 | 188,76 | | 188,76 | 111,24 |
| 005 | 2310R | 22110 | Productos de limpieza y aseo - Servicios Sociales | 150,00 | | 150,00 | 65,00 | 65,00 | 65,00 | | 85,00 |
| 005 | 2310S | 22400 | Primas de seguros - Servicios Sociales | 450,00 | | 450,00 | 433,33 | 433,33 | 433,33 | | 16,67 |
| 005 | 2312R | 20801 | Arrendamiento de fotocopiadoras - Igualdad | 780,65 | | 780,65 | 780,65 | 660,55 | 660,55 | | 120,10 |
| 005 | 2312R | 21300 | Maquinaria, instalaciones técnicas y utillaje - Igualdad | 300,00 | | 300,00 | | | | | 300,00 |
| 005 | 2312R | 22000 | Material de oficina - Igualdad | 680,00 | | 680,00 | 297,94 | 225,07 | 225,07 | | 454,93 |
| 005 | 2312R | 22002 | Material informático no inventariable - Igualdad | 153,23 | | 153,23 | | | | | 153,23 |
| 005 | 2410R | 20801 | Arrendamiento fotocopiadoras - Fomento y promoción empleo | 773,39 | | 773,39 | 773,39 | 713,99 | 713,99 | | 59,40 |
| 005 | 2410R | 22000 | Material de oficina - Fomento y promoción del empleo | 1.005,76 | | 1.005,76 | 231,16 | 155,76 | 150,00 | 5,76 | 850,00 |
| 005 | 2410R | 22002 | Material informático no inventariable - Promoción del emple | 499,37 | | 499,37 | | | | | 499,37 |
| 005 | 2410R | 22104 | Vestuario - Empleo | 2.900,00 | | 2.900,00 | | | | | 2.900,00 |
| 005 | 2410R | 22110 | Productos de limpieza y aseo - Fomento y promoción del emple | 50,00 | | 50,00 | | | | | 50,00 |
| 005 | 2410R | 22699 | Otros gastos diversos - Empleo | | | | 134,66 | 134,66 | 134,66 | | -134,66 |
| 005 | 3110R | 20801 | Arrendamiento de fotocopiadoras - Salud | 780,65 | | 780,65 | 959,37 | 780,77 | 780,77 | | -0,12 |
| 005 | 3110R | 21400 | Rep. y conservación material de transporte - Salud | | | | | | | | |
| 005 | 3110R | 21500 | Rep. y conserv. de mobiliario y enseres - Salud | 400,00 | | 400,00 | | | | | 400,00 |
| 005 | 3110R | 22000 | Material de oficina - Salud | 960,80 | | 960,80 | 559,13 | 506,63 | 445,83 | 60,80 | 454,17 |
| 005 | 3110R | 22002 | Material informático no inventariable - Salud | 505,37 | | 505,37 | | | | | 505,37 |
| 005 | 3110R | 22103 | Combustibles y carburantes - Salud | 736,70 | | 736,70 | 391,13 | 191,13 | 191,13 | | 545,57 |
| 005 | 3110R | 22104 | Vestuario - Salud | 220,63 | | 220,63 | 220,63 | 220,63 | 220,63 | | |
| 005 | 3110R | 22106 | Productos farmacéuticos y material sanitario - Salud | 5.347,67 | | 5.347,67 | 500,00 | | | | 5.347,67 |
| 005 | 3110R | 22110 | Productos de limpieza y aseo - Salud | 300,00 | | 300,00 | | | | | 300,00 |
| 005 | 3110S | 22400 | Primas de seguros - Salud | 400,00 | | 400,00 | 399,32 | 399,32 | 399,32 | | 0,68 |
| 005 | 3200R | 20801 | Arrendamiento de fotocopiadoras - Adm. Gral Educación | 780,65 | | 780,65 | 1.055,37 | 738,99 | 714,86 | 24,13 | 41,66 |
| 005 | 3200R | 22000 | Material de oficina - Adm. Gral. de Educación | 1.206,92 | | 1.206,92 | 615,59 | 479,96 | 473,04 | 6,92 | 726,96 |
| | | | Suma | 62.197.146,71 | 39.710.414,88 | 101.907.561,59 | 74.209.010,53 | 66.769.662,16 | 62.285.012,98 | 4.484.649,18 | 35.137.899,43 |

ESTADO DE LIQUIDACIÓN DEL PRESUPUESTO

I. LIQUIDACIÓN DEL PRESUPUESTO DE GASTOS

| APLICACIÓN PRESUP. | | | DESCRIPCIÓN | CRÉDITOS PRESUPUESTARIOS | | | GASTOS COMPROMET. | OBLIGACIONES RECONOCIDAS NETAS | PAGOS | OBLIGACIONES PENDIENTES DE PAGO A 31 DE DICIEMBRE | REMANENTES DE CRÉDITO |
|--------------------|-------|-------|--|--------------------------|----------------|----------------|-------------------|--------------------------------|---------------|---|-----------------------|
| | | | | INICIALES | MODIFICACIONES | DEFINITIVAS | | | | | |
| 005 | 3200R | 22002 | Material informático no inventariable - Adm. Gral Educación | 600,01 | | 600,01 | 52,35 | 52,35 | 52,35 | | 547,66 |
| 005 | 3200R | 22104 | Vestuario - Adm. Gral. de Educación | 1.503,96 | | 1.503,96 | 1.186,46 | 1.186,38 | 436,40 | 749,98 | 317,58 |
| 005 | 3230R | 20801 | Arrendamiento de fotocopiadoras - Escuelas Infantiles | 632,28 | | 632,28 | 950,08 | 869,94 | 856,84 | 13,10 | -237,66 |
| 005 | 3230R | 21300 | Maquinaria, instalaciones técnicas y utillaje - Esc. Infant. | 410,00 | | 410,00 | | | | | 410,00 |
| 005 | 3230R | 21500 | Rep. y conserv. de mobiliario y enseres - Escue | 400,00 | | 400,00 | | | | | 400,00 |
| 005 | 3230R | 22000 | Material de oficina - Escuelas Infantiles | 2.516,45 | | 2.516,45 | 732,19 | 471,33 | 454,88 | 16,45 | 2.045,12 |
| 005 | 3230R | 22002 | Material informático no inventariable - Escuelas Infantiles | 766,14 | | 766,14 | 78,59 | 78,59 | 78,59 | | 687,55 |
| 005 | 3230R | 22104 | Vestuario - Escuelas Infantiles | 12.093,78 | | 12.093,78 | 11.268,60 | 11.268,37 | 6.271,07 | 4.997,30 | 825,41 |
| 005 | 3230R | 22106 | Prod. farmacéuticos y material sanitario - Escuelas Infantil | 1.554,85 | | 1.554,85 | 200,00 | | | | 1.554,85 |
| 005 | 3230R | 22110 | Productos de limpieza y aseo - Escuelas Infantiles | 9.999,71 | | 9.999,71 | 2.644,80 | 1.553,59 | 1.553,59 | | 8.446,12 |
| 005 | 3260S | 22400 | Primas de seguros - Educación | 6.000,00 | | 6.000,00 | 5.238,06 | 5.238,06 | 5.238,06 | | 761,94 |
| 005 | 3300R | 20801 | Arrendamiento de fotocopiadoras - Adm. Gral Cultura | 780,65 | | 780,65 | 780,65 | 660,55 | 660,55 | | 120,10 |
| 005 | 3300R | 22000 | Material de oficina - Adm. Gral. Cultura | 1.588,92 | | 1.588,92 | 528,53 | 416,77 | 400,90 | 15,87 | 1.172,15 |
| 005 | 3300R | 22002 | Material informático no inventariable - Museos y Artes Plást | 1.000,00 | | 1.000,00 | 11,47 | 11,47 | 11,47 | | 988,53 |
| 005 | 3300R | 22110 | Productos de limpieza y aseo - Adm. Gral. Cultura | 200,00 | | 200,00 | | | | | 200,00 |
| 005 | 3321R | 20801 | Arrendamiento de fotocopiadoras - Bibliotecas | 1.115,05 | | 1.115,05 | 970,11 | 794,63 | 794,63 | | 320,42 |
| 005 | 3321R | 22000 | Material de oficina - Bibliotecas | 2.911,68 | | 2.911,68 | 1.962,71 | 1.738,82 | 1.712,20 | 26,62 | 1.172,86 |
| 005 | 3321R | 22002 | Material informático no inventariable - Bibliotecas | 3.000,26 | | 3.000,26 | 1.040,31 | 958,57 | 958,57 | | 2.041,69 |
| 005 | 3330R | 22000 | Material de oficina - Museos | 200,54 | | 200,54 | 106,55 | 89,04 | 88,50 | 0,54 | 111,50 |
| 005 | 3330R | 22002 | Material informático no inventariable - Museos | 300,00 | | 300,00 | | | | | 300,00 |
| 005 | 3330S | 22400 | Primas de seguros - Museos y Artes P | 4.000,00 | | 4.000,00 | 318,45 | 318,45 | 318,45 | | 3.681,55 |
| 005 | 3331R | 22000 | Material de oficina - TAM: Artes Escénicas | 854,02 | | 854,02 | 46,67 | | | | 854,02 |
| 005 | 3331R | 22002 | Material informático no inventariable - TAM: Artes Escénicas | 1.776,88 | | 1.776,88 | 60,17 | | | | 1.776,88 |
| 005 | 3331R | 22110 | Productos de limpieza y aseo - TAM: Artes Escénicas | 200,00 | | 200,00 | | | | | 200,00 |
| 005 | 3371R | 20801 | Arrendamiento de fotocopiadoras - Juv. e Infancia | 1.792,84 | | 1.792,84 | 1.803,84 | 1.528,02 | 1.524,56 | 3,46 | 264,82 |
| 005 | 3371R | 22000 | Material de oficina - Juventud e Infancia | 1.745,62 | | 1.745,62 | 738,20 | 591,56 | 531,00 | 60,56 | 1.154,06 |
| 005 | 3371R | 22002 | Material informático no inventariable - Juv. e Infancia | 1.166,14 | | 1.166,14 | | | | | 1.166,14 |
| | | | Suma | 62.255.656,48 | 39.710.414,88 | 101.966.071,36 | 74.239.676,97 | 66.797.436,30 | 62.306.903,24 | 4.490.533,06 | 35.168.635,06 |

ESTADO DE LIQUIDACIÓN DEL PRESUPUESTO

I. LIQUIDACIÓN DEL PRESUPUESTO DE GASTOS

| APLICACIÓN PRESUP. | | | DESCRIPCIÓN | CRÉDITOS PRESUPUESTARIOS | | | GASTOS COMPROMET. | OBLIGACIONES RECONOCIDAS NETAS | PAGOS | OBLIGACIONES PENDIENTES DE PAGO A 31 DE DICIEMBRE | REMANENTES DE CRÉDITO |
|--------------------|-------|-------|---|--------------------------|----------------|----------------|-------------------|--------------------------------|---------------|---|-----------------------|
| | | | | INICIALES | MODIFICACIONES | DEFINITIVAS | | | | | |
| 005 | 3371R | 22108 | Material de Señalización - Juventud e Infancia | 150,00 | | 150,00 | | | | | 150,00 |
| 005 | 3371R | 22110 | Productos de limpieza y aseo - Juventud e Infancia | 100,00 | | 100,00 | | | | | 100,00 |
| 005 | 3371S | 22400 | Primas de seguros - Juventud e Infancia | 303,23 | | 303,23 | 297,28 | 297,28 | 297,28 | | 5,95 |
| 005 | 3372R | 20801 | Arrendamiento de fotocopiadoras - Personas Mayores | 780,65 | | 780,65 | 966,49 | 803,12 | 801,03 | 2,09 | -22,47 |
| 005 | 3372R | 22000 | Material de oficina - Personas Mayores | 604,63 | | 604,63 | 404,57 | 367,13 | 362,02 | 5,11 | 237,50 |
| 005 | 3372R | 22002 | Material informático no inventariable - Personas Mayores | 394,30 | | 394,30 | | | | | 394,30 |
| 005 | 3372R | 22110 | Productos de limpieza y aseo - Personas Mayores | 1.500,00 | | 1.500,00 | | | | | 1.500,00 |
| 005 | 3372S | 22400 | Primas de seguros - Personas Mayores | 400,00 | | 400,00 | | | | | 400,00 |
| 005 | 3380R | 20801 | Arrendamiento de fotocopiadoras - Festejos | 780,66 | | 780,66 | 862,21 | 742,11 | 742,11 | | 38,55 |
| 005 | 3380R | 22000 | Material de oficina - Festejos | 600,00 | | 600,00 | 157,15 | 113,51 | 113,51 | | 486,49 |
| 005 | 3380S | 22400 | Primas de seguros - Festejos | 28.000,00 | | 28.000,00 | | | | | 28.000,00 |
| 005 | 3400R | 20400 | Arrendamiento material transporte - Adm Gral Deportes | 7.289,16 | | 7.289,16 | 7.289,16 | 7.289,16 | 7.289,16 | | |
| 005 | 3400R | 20801 | Arrendamiento de fotocopiadoras - Adm Gral Deportes | 780,66 | | 780,66 | 862,21 | 742,11 | 742,11 | | 38,55 |
| 005 | 3400R | 21400 | Rep. y conservación material de transporte - Deportes | | | | 41,14 | 41,14 | 41,14 | | -41,14 |
| 005 | 3400R | 22000 | Material de oficina - Adm Gral Deportes | 801,30 | | 801,30 | 618,42 | 571,75 | 570,45 | 1,30 | 229,55 |
| 005 | 3400R | 22002 | Material informático no inventariable - Adm Gral Deportes | 300,00 | | 300,00 | | | | | 300,00 |
| 005 | 3400R | 22103 | Combustibles y carburantes - Adm Gral Deportes | 49,55 | | 49,55 | 116,60 | 116,60 | 49,55 | 67,05 | -67,05 |
| 005 | 3400S | 22400 | Primas de seguros - Adm. General de Deportes | 24.174,68 | | 24.174,68 | 23.788,19 | 23.788,19 | 23.788,19 | | 386,49 |
| 005 | 4300 | 62500 | Mobiliario y enseres - Adm.Gral. Comercio | | 15.000,00 | 15.000,00 | | | | | 15.000,00 |
| 005 | 4300R | 20801 | Arrendamiento de fotocopiadoras - Adm Gral Comercio y PYMES | 780,65 | | 780,65 | 943,75 | 791,03 | 791,03 | | -10,38 |
| 005 | 4300R | 22000 | Material de oficina - Adm Gral Comercio y PYMES | 665,52 | | 665,52 | 40,91 | 5,91 | 5,91 | | 659,61 |
| 005 | 4300R | 22002 | Material informático no inventariable - Adm Gral Comercio | 250,00 | | 250,00 | | | | | 250,00 |
| 005 | 4300R | 22110 | Productos de limpieza y aseo - Adm Gral Comercio y PYMES | 100,00 | | 100,00 | | | | | 100,00 |
| 005 | 4300R | 22199 | Otros suministros - Adm. Gral. Comercio y Pymes | 100,00 | | 100,00 | | | | | 100,00 |
| 005 | 4300S | 22400 | Primas de seguros - Adm Gral Comercio y PYMES | 5.471,80 | | 5.471,80 | 5.364,51 | 5.364,51 | 5.364,51 | | 107,29 |
| 005 | 4930R | 20801 | Arrendamiento de fotocopiadoras - Consumo: OMIC | 973,40 | | 973,40 | 1.486,11 | 1.223,50 | 1.223,50 | | -250,10 |
| | | | Suma | 62.331.006,67 | 39.725.414,88 | 102.056.421,55 | 74.282.915,67 | 66.839.693,35 | 62.349.084,74 | 4.490.608,61 | 35.216.728,20 |

ESTADO DE LIQUIDACIÓN DEL PRESUPUESTO

I. LIQUIDACIÓN DEL PRESUPUESTO DE GASTOS

| APLICACIÓN PRESUP. | | | DESCRIPCIÓN | CRÉDITOS PRESUPUESTARIOS | | | GASTOS COMPROMET. | OBLIGACIONES RECONOCIDAS NETAS | PAGOS | OBLIGACIONES PENDIENTES DE PAGO A 31 DE DICIEMBRE | REMANENTES DE CRÉDITO |
|--------------------|-------|-------|--|--------------------------|----------------|----------------|-------------------|--------------------------------|---------------|---|-----------------------|
| | | | | INICIALES | MODIFICACIONES | DEFINITIVAS | | | | | |
| 005 | 4930R | 21400 | Rep. y conservación material de transporte - OMIC | | | | 40,79 | 40,79 | 40,79 | | -40,79 |
| 005 | 4930R | 22000 | Material de oficina - Consumo: OMIC | 1.809,21 | | 1.809,21 | 385,49 | 241,39 | 232,18 | 9,21 | 1.567,82 |
| 005 | 4930R | 22002 | Material informático no inventariable - Consumo: OMIC | 712,90 | | 712,90 | | | | | 712,90 |
| 005 | 4930R | 22103 | Combustibles y carburantes - Consumo: OMIC | 350,00 | | 350,00 | 206,36 | 74,36 | 56,36 | 18,00 | 275,64 |
| 005 | 4930R | 22110 | Productos de limpieza y aseo - Consumo:OMIC | 100,00 | | 100,00 | | | | | 100,00 |
| 005 | 4930S | 22400 | Primas de seguros - Consumo: OMIC | 400,00 | | 400,00 | 399,32 | 399,32 | 399,32 | | 0,68 |
| 005 | 9120R | 20801 | Arrendamiento de fotocopiadoras - Órganos de Gobierno | 1.861,30 | | 1.861,30 | 1.938,06 | 1.657,45 | 1.648,84 | 8,61 | 203,85 |
| 005 | 9120R | 22000 | Material de oficina - Órganos de Gobierno | 3.883,56 | | 3.883,56 | 1.497,94 | 1.181,46 | 1.068,01 | 113,45 | 2.702,10 |
| 005 | 9120R | 22002 | Material informático no inventariable - Órganos de gobierno | 707,53 | | 707,53 | 70,22 | 70,22 | 70,22 | | 637,31 |
| 005 | 9120S | 22400 | Primas de seguros - Órganos de gobierno | | | | | | | | |
| 005 | 9200 | 62500 | Mobiliario y enseres - Administración General | 6.000,00 | 30.965,01 | 36.965,01 | 12.522,32 | 9.191,27 | 9.191,27 | | 27.773,74 |
| 005 | 9200R | 20801 | Arrendamiento de fotocopiadoras - Adm. Gral. | 4.814,68 | | 4.814,68 | 4.448,67 | 2.489,07 | 2.489,07 | | 2.325,61 |
| 005 | 9200R | 21500 | Rep. y conserv. de mobiliario y enseres - Adm. Gral. | 2.000,00 | | 2.000,00 | 844,23 | 844,23 | 844,23 | | 1.155,77 |
| 005 | 9200R | 22000 | Material de oficina - Adm. General | 7.077,48 | | 7.077,48 | 2.549,40 | 1.754,27 | 1.717,02 | 37,25 | 5.323,21 |
| 005 | 9200R | 22002 | Material informático no inventariable - Adm. General | 1.000,01 | | 1.000,01 | 351,07 | 331,28 | 331,28 | | 668,73 |
| 005 | 9200R | 22110 | Productos de limpieza y aseo - Adm. General | 2.700,00 | | 2.700,00 | | | | | 2.700,00 |
| 005 | 9200R | 22199 | Otros suministros - Adm. General | | | | 390,37 | 390,37 | 281,54 | 108,83 | -390,37 |
| 005 | 9200R | 22699 | Otros gastos diversos - Adm. Gral. | | | | 70,81 | 70,81 | 70,81 | | -70,81 |
| 005 | 9200S | 22400 | Primas de seguros - Administración General | 87.210,00 | | 87.210,00 | 85.500,00 | 85.500,00 | 85.500,00 | | 1.710,00 |
| 005 | 9201R | 22000 | Material de oficina - SSII y Adm. Electrónica | 250,00 | | 250,00 | 105,58 | 91,00 | 91,00 | | 159,00 |
| 005 | 9201R | 22002 | Material informático no inventariable - SSII y Adm. Electrón | 578,76 | | 578,76 | 11,46 | 11,46 | 11,46 | | 567,30 |
| 005 | 9201R | 22103 | Combustibles y carburantes - SSII y Adm. Electrónica | 1.492,66 | | 1.492,66 | 1.191,37 | 1.090,37 | 1.012,42 | 77,95 | 402,29 |
| 005 | 9201S | 22400 | Primas de seguros - SSII y eAdmin. | 440,00 | | 440,00 | 433,80 | 433,80 | 433,80 | | 6,20 |
| 005 | 9202R | 20801 | Arrendamiento de fotocopiadoras - RRHH | 60,06 | | 60,06 | 77,71 | 77,71 | 77,71 | | -17,65 |
| 005 | 9202R | 22000 | Material de oficina - Recursos Humanos (RRHH) | 1.452,44 | | 1.452,44 | 934,14 | 875,80 | 865,89 | 9,91 | 576,64 |
| 005 | 9202R | 22002 | Material informático no inventariable - Recursos Humanos | 400,00 | | 400,00 | 170,25 | 170,25 | 170,25 | | 229,75 |
| 005 | 9203 | 62400 | Material de transporte - Asuntos Generales | | 4.518,00 | 4.518,00 | 4.518,00 | 4.518,00 | 4.518,00 | | |
| 005 | 9203R | 20400 | Arrendamiento material de transporte - Asuntos Generales | 308,91 | | 308,91 | 308,91 | 308,91 | 308,91 | | |
| | | | Suma | 62.456.616,17 | 39.760.897,89 | 102.217.514,06 | 74.401.881,94 | 66.951.506,94 | 62.460.515,12 | 4.490.991,82 | 35.266.007,12 |

ESTADO DE LIQUIDACIÓN DEL PRESUPUESTO

I. LIQUIDACIÓN DEL PRESUPUESTO DE GASTOS

| APLICACIÓN PRESUP. | | | DESCRIPCIÓN | CRÉDITOS PRESUPUESTARIOS | | | GASTOS COMPROMET. | OBLIGACIONES RECONOCIDAS NETAS | PAGOS | OBLIGACIONES PENDIENTES DE PAGO A 31 DE DICIEMBRE | REMANENTES DE CRÉDITO |
|--------------------|-------|-------|--|--------------------------|----------------|----------------|-------------------|--------------------------------|---------------|---|-----------------------|
| | | | | INICIALES | MODIFICACIONES | DEFINITIVAS | | | | | |
| 005 | 9203R | 22000 | Material de oficina - Asuntos Generales | 978,15 | | 978,15 | 838,69 | 722,02 | 718,77 | 3,25 | 256,13 |
| 005 | 9203R | 22002 | Material informático no inventariable - Asuntos Generales | 400,00 | | 400,00 | | | | | 400,00 |
| 005 | 9203R | 22103 | Combustibles y carburantes - Asuntos Generales | 2.481,02 | | 2.481,02 | 1.625,11 | 1.217,19 | 1.095,55 | 121,64 | 1.263,83 |
| 005 | 9203R | 22104 | Vestuario - Asuntos Generales | 10.164,17 | | 10.164,17 | 7.595,85 | 7.595,38 | 433,86 | 7.161,52 | 2.568,79 |
| 005 | 9203R | 22110 | Productos de limpieza y aseo - Asuntos Generales | | | | | | | | |
| 005 | 9203S | 22400 | Primas de seguros - Asuntos Generales | 1.500,00 | | 1.500,00 | 583,44 | 583,44 | 583,44 | | 916,56 |
| 005 | 9204R | 20801 | Arrendamiento de fotocopiadoras - Archivo Municipal | 1.480,65 | | 1.480,65 | 790,93 | 670,83 | 670,83 | | 809,82 |
| 005 | 9204R | 22000 | Material de oficina - Archivo Municipal | 1.662,72 | | 1.662,72 | 199,96 | 57,36 | 56,71 | 0,65 | 1.605,36 |
| 005 | 9204R | 22002 | Material informático no inventariable - Archivo Municipal | 404,30 | | 404,30 | 11,08 | 11,08 | 11,08 | | 393,22 |
| 005 | 9205R | 22000 | Material de oficina - Organización y Calidad | 301,65 | | 301,65 | 60,08 | 42,58 | 40,93 | 1,65 | 259,07 |
| 005 | 9205R | 22002 | Material informático no inventariable - Organización y calid | 200,01 | | 200,01 | | | | | 200,01 |
| 005 | 9240R | 20801 | Arrendamiento de fotocopiadoras - Particip Ciudadana | 780,65 | | 780,65 | 950,58 | 830,48 | 830,48 | | -49,83 |
| 005 | 9240R | 22000 | Material de oficina - Particip Ciudadana | 666,06 | | 666,06 | 160,42 | 100,12 | 88,08 | 12,04 | 565,94 |
| 005 | 9240R | 22002 | Material informático no inventariable - Particip Ciudadana | 355,37 | | 355,37 | | | | | 355,37 |
| 005 | 9250R | 20801 | Arrendamiento de fotocopiadoras - SAC | 1.386,74 | | 1.386,74 | 977,57 | 823,53 | 823,53 | | 563,21 |
| 005 | 9250R | 21300 | Maquinaria, instalaciones técnicas y utillaje - SAC | 500,00 | | 500,00 | | | | | 500,00 |
| 005 | 9250R | 22000 | Material de oficina - Serv Atención Ciudadana SAC | 4.997,32 | | 4.997,32 | 1.052,90 | 719,12 | 711,80 | 7,32 | 4.278,20 |
| 005 | 9250R | 22002 | Material informático no inventariable - SAC | 808,60 | | 808,60 | 913,00 | 314,89 | 314,89 | | 493,71 |
| 005 | 9290 | 50000 | Fondo de Contingencia de Ejec. Presup. Art 31 Ley 2/2012 | 399.801,82 | | 399.801,82 | | | | | 399.801,82 |
| 005 | 9290 | 50001 | Fondo de Contingencia Emergencia Sanitaria COVID-19 | | | | | | | | |
| 005 | 9291R | 22000 | Material de oficina - Comunicación Social | 643,39 | | 643,39 | 33,55 | | | | 643,39 |
| 005 | 9291R | 22002 | Material informático no inventariable - Comunicación Social | 1.000,00 | | 1.000,00 | 984,53 | 851,77 | 851,77 | | 148,23 |
| 005 | 9291R | 22103 | Combustibles y carburantes - Comunicación Social | 706,09 | | 706,09 | 639,51 | 569,93 | 504,85 | 65,08 | 136,16 |
| 005 | 9291S | 22400 | Primas de seguros - Comunicación Social | 400,00 | | 400,00 | 399,32 | 399,32 | 399,32 | | 0,68 |
| 005 | 9293R | 20801 | Arrendamiento de fotocopiadoras - Juzgados | 780,66 | | 780,66 | 1.140,02 | 968,27 | 968,27 | | -187,61 |
| 005 | 9293R | 22000 | Material de oficina - Juzgados | 2.728,55 | | 2.728,55 | 1.041,85 | 789,91 | 761,36 | 28,55 | 1.938,64 |
| 005 | 9293R | 22002 | Material informático no inventariable - Juzgados | 666,85 | | 666,85 | 491,98 | 439,84 | 439,84 | | 227,01 |
| 005 | 9293R | 22110 | Productos de limpieza y aseo - Juzgados | 999,99 | | 999,99 | 247,31 | 247,31 | 247,31 | | 752,68 |
| | | | Suma | 62.893.410,93 | 39.760.897,89 | 102.654.308,82 | 74.422.619,62 | 66.969.461,31 | 62.471.067,79 | 4.498.393,52 | 35.684.847,51 |

ESTADO DE LIQUIDACIÓN DEL PRESUPUESTO

I. LIQUIDACIÓN DEL PRESUPUESTO DE GASTOS

| APLICACIÓN PRESUP. | | | DESCRIPCIÓN | CRÉDITOS PRESUPUESTARIOS | | | GASTOS COMPROMET. | OBLIGACIONES RECONOCIDAS NETAS | PAGOS | OBLIGACIONES PENDIENTES DE PAGO A 31 DE DICIEMBRE | REMANENTES DE CRÉDITO |
|--------------------|-------|-------|--|--------------------------|----------------|----------------|-------------------|--------------------------------|---------------|---|-----------------------|
| | | | | INICIALES | MODIFICACIONES | DEFINITIVAS | | | | | |
| 005 | 9293R | 22204 | Servicio de Mensajería- Juzgados | | | | 97,14 | 97,14 | 97,14 | | -97,14 |
| 005 | 9294 | 22699 | Otros gastos diversos - Ejercicios cerrados | 60.000,00 | -11.000,00 | 49.000,00 | | | | | 49.000,00 |
| 005 | 9311R | 20801 | Arrendamiento de fotocopiadoras - Intervención municipal | 780,65 | | 780,65 | 799,15 | 679,05 | 679,05 | | 101,60 |
| 005 | 9311R | 22000 | Material de oficina - Intervención | 1.054,34 | | 1.054,34 | 266,69 | 196,69 | 192,35 | 4,34 | 857,65 |
| 005 | 9311R | 22002 | Material informático no inventariable - Intervención Municip | 303,23 | | 303,23 | 127,69 | 127,69 | 127,69 | | 175,54 |
| 005 | 9311Z | 22001 | Prensa, revistas, libros y otras publicaciones -Intervención | 500,00 | | 500,00 | 355,04 | 313,39 | 313,39 | | 186,61 |
| 005 | 9311Z | 22204 | Servicio de Mensajería - Intervención Municipal | 25,00 | | 25,00 | | | | | 25,00 |
| 005 | 9311Z | 22699 | Otros gastos diversos - Intervención Municipal | 350,00 | | 350,00 | | | | | 350,00 |
| 005 | 9311Z | 22706 | Estudios y trabajos técnicos - Intervención Municipal | 300,00 | | 300,00 | | | | | 300,00 |
| 005 | 9311Z | 23030 | Dietas de personal - Intervención Municipal | 150,00 | | 150,00 | | | | | 150,00 |
| 005 | 9311Z | 23130 | Gastos de locomoción - Intervención Municipal | 150,00 | | 150,00 | | | | | 150,00 |
| 005 | 9312R | 20400 | Arrendamiento material de transporte - Contratación | 12.167,76 | | 12.167,76 | 12.167,76 | 12.059,76 | 12.059,76 | | 108,00 |
| 005 | 9312R | 20801 | Arrendamiento de fotocopiadoras - Contratación | 1.493,99 | | 1.493,99 | 773,40 | 713,89 | 713,89 | | 780,10 |
| 005 | 9312R | 21400 | Rep. y conserv. material transporte - Contratación | 10.000,00 | | 10.000,00 | 5.368,67 | 5.217,83 | 4.420,18 | 797,65 | 4.782,17 |
| 005 | 9312R | 22000 | Material de oficina - Contratación | 1.066,75 | | 1.066,75 | 349,97 | 276,31 | 252,09 | 24,22 | 790,44 |
| 005 | 9312R | 22002 | Material informático no inventariable - Contratación | 350,76 | | 350,76 | 83,43 | 83,43 | 83,43 | | 267,33 |
| 005 | 9312R | 22103 | Combustibles y carburantes - Contratación | 3.626,55 | | 3.626,55 | 2.077,59 | 1.540,66 | 1.360,82 | 179,84 | 2.085,89 |
| 005 | 9312R | 22104 | Vestuario - Contratación | 1.670,00 | | 1.670,00 | 1.175,68 | 696,96 | | 696,96 | 973,04 |
| 005 | 9312R | 22110 | Productos de limpieza y aseo - Contratación | | | | | | | | |
| 005 | 9312R | 22199 | Otros suministros - Contratación | | | | | | | | |
| 005 | 9312S | 22400 | Primas de seguros - Contratación y USI | 600,00 | | 600,00 | 772,05 | 772,05 | 772,05 | | -172,05 |
| 005 | 9312Z | 22002 | Material informático no inventariable - Contratación | | | | 139,99 | 139,99 | 139,99 | | -139,99 |
| 005 | 9312Z | 22199 | Otros suministros - Contratación | 200,00 | | 200,00 | | | | | 200,00 |
| 005 | 9312Z | 22204 | Servicio de Mensajería - Contratación | 600,00 | | 600,00 | 85,00 | 85,00 | 85,00 | | 515,00 |
| 005 | 9312Z | 22501 | Tributos de las CC AAs - Contratación | 3.720,00 | | 3.720,00 | 618,18 | 618,18 | 618,18 | | 3.101,82 |
| 005 | 9312Z | 22605 | Indemnizaciones - Contratación | 10.000,00 | 83.595,55 | 93.595,55 | 84.313,77 | 84.313,77 | 84.313,77 | | 9.281,78 |
| 005 | 9320 | 62300 | Maquinaria, instalaciones y utillaje - Hacienda Municipal | | 274,14 | 274,14 | | | | | 274,14 |
| 005 | 9320 | 62400 | Material de transporte - Hacienda Municipal | | 4.776,00 | 4.776,00 | 4.776,00 | 4.776,00 | 4.776,00 | | |
| | | | Suma | 63.002.519,96 | 39.838.543,58 | 102.841.063,54 | 74.538.108,46 | 67.083.310,74 | 62.583.214,21 | 4.500.096,53 | 35.757.752,80 |

ESTADO DE LIQUIDACIÓN DEL PRESUPUESTO

I. LIQUIDACIÓN DEL PRESUPUESTO DE GASTOS

| APLICACIÓN PRESUP. | | | DESCRIPCIÓN | CRÉDITOS PRESUPUESTARIOS | | | GASTOS COMPROMET. | OBLIGACIONES RECONOCIDAS NETAS | PAGOS | OBLIGACIONES PENDIENTES DE PAGO A 31 DE DICIEMBRE | REMANENTES DE CRÉDITO |
|--------------------|-------|-------|--|--------------------------|----------------|----------------|-------------------|--------------------------------|---------------|---|-----------------------|
| | | | | INICIALES | MODIFICACIONES | DEFINITIVAS | | | | | |
| 005 | 9320A | 22602 | Publicidad y propaganda - Hacienda Municipal | | | | 1.141,64 | 1.141,64 | 1.141,64 | | -1.141,64 |
| 005 | 9320A | 24000 | Gastos de edición y distribución de publicaciones - Hacienda | 900,00 | | 900,00 | 3.937,36 | 3.937,35 | 3.937,35 | | -3.037,35 |
| 005 | 9320C | 22602 | Publicidad y propaganda - Hacienda Municipal | | | | | | | | |
| 005 | 9320C | 22604 | Jurídicos, contenciosos - Hacienda | 6.700,00 | 6.000,00 | 12.700,00 | 7.911,50 | 7.911,50 | 6.885,64 | 1.025,86 | 4.788,50 |
| 005 | 9320R | 20400 | Arrendamiento material de transporte - Hacienda Municipal | 308,91 | | 308,91 | 308,91 | 308,91 | 308,91 | | |
| 005 | 9320R | 20801 | Arrendamiento de fotocopiadoras - Hacienda Municipal | 1.561,30 | | 1.561,30 | 2.216,87 | 1.736,04 | 1.643,42 | 92,62 | -174,74 |
| 005 | 9320R | 22000 | Material de oficina - Hacienda Municipal | 6.990,45 | | 6.990,45 | 3.347,69 | 2.816,36 | 2.800,91 | 15,45 | 4.174,09 |
| 005 | 9320R | 22002 | Material informático no inventariable - Hacienda Municipal | 1.500,00 | | 1.500,00 | 638,44 | 638,36 | 638,36 | | 861,64 |
| 005 | 9320R | 22103 | Combustibles y carburantes - Hacienda Municipal | 675,00 | | 675,00 | 236,31 | 61,31 | 15,43 | 45,88 | 613,69 |
| 005 | 9320S | 22400 | Primas de seguros - Hacienda Municipal | 1.100,00 | | 1.100,00 | | | | | 1.100,00 |
| 005 | 9320Z | 22204 | Servicio de Mensajería - Hacienda Municipal | 1.000,00 | | 1.000,00 | 398,05 | 398,05 | 361,92 | 36,13 | 601,95 |
| 005 | 9320Z | 23130 | Gastos locomoción - Hacienda | | | | 18,40 | 18,40 | 18,40 | | -18,40 |
| 005 | 9330R | 22000 | Material de oficina - Patrimonio | 402,38 | | 402,38 | 168,71 | 141,72 | 139,34 | 2,38 | 260,66 |
| 005 | 9330S | 22400 | Primas de seguros - Patrimonio | 56.269,50 | | 56.269,50 | 55.166,18 | 55.166,18 | 55.166,18 | | 1.103,32 |
| 005 | 9331R | 20400 | Arrendamiento material de transporte - Mantenimiento y conse | 75.295,61 | | 75.295,61 | 73.096,10 | 72.523,70 | 71.161,24 | 1.362,46 | 2.771,91 |
| 005 | 9331R | 20801 | Arrendamiento de fotocopiadoras - Mantenimiento y conservaci | 862,20 | | 862,20 | 1.063,85 | 834,52 | 834,52 | | 27,68 |
| 005 | 9331R | 22000 | Material de oficina - Mantenimiento y conservación | 501,26 | | 501,26 | 81,40 | 16,04 | 16,04 | | 485,22 |
| 005 | 9331R | 22002 | Material informático no inventariable - Mantenimiento y cons | 277,69 | | 277,69 | | | | | 277,69 |
| 005 | 9331R | 22103 | Combustibles y carburantes - Mantenimiento y conservación | 4.478,85 | | 4.478,85 | 7.352,85 | 5.620,86 | 5.113,47 | 507,39 | -1.142,01 |
| 005 | 9331R | 22104 | Vestuario - Mantenimiento y conservación | 13.422,06 | | 13.422,06 | 7.788,33 | 7.207,83 | 3.034,54 | 4.173,29 | 6.214,23 |
| 005 | 9331S | 22400 | Primas de seguros - Mantenimiento y conservación | 200,00 | | 200,00 | 175,07 | 87,52 | 87,52 | | 112,48 |
| 005 | 9340R | 20801 | Arrendamiento de fotocopiadoras - Tesorería Municipal | 780,65 | | 780,65 | 914,45 | 769,67 | 726,87 | 42,80 | 10,98 |
| 005 | 9340R | 22000 | Material de oficina - Tesorería Municipal | 816,14 | | 816,14 | 430,83 | 384,16 | 368,02 | 16,14 | 431,98 |
| 005 | 9340R | 22002 | Material informático no inventariable - Tesorería Municipal | 202,16 | | 202,16 | | | | | 202,16 |
| 005 | 9340V | 35200 | Intereses de demora - Tesorería Municipal | 220.000,00 | -83.595,55 | 136.404,45 | 21.356,49 | 21.356,49 | 21.356,49 | | 115.047,96 |
| 005 | 9340V | 35900 | Otros gastos financieros - Tesorería Municipal | 138.000,00 | | 138.000,00 | 168.798,44 | 151.475,66 | 145.170,97 | 6.304,69 | -13.475,66 |
| 005 | 9340Z | 22001 | Prensa, revistas, libros y otras publicaciones - Tesorería | 500,00 | | 500,00 | 60,00 | 60,00 | 60,00 | | 440,00 |
| | | | Suma | 63.535.264,12 | 39.760.948,03 | 103.296.212,15 | 74.893.574,69 | 67.416.781,37 | 62.903.059,75 | 4.513.721,62 | 35.879.430,78 |

ESTADO DE LIQUIDACIÓN DEL PRESUPUESTO

I. LIQUIDACIÓN DEL PRESUPUESTO DE GASTOS

| APLICACIÓN PRESUP. | | | DESCRIPCIÓN | CRÉDITOS PRESUPUESTARIOS | | | GASTOS COMPROMET. | OBLIGACIONES RECONOCIDAS NETAS | PAGOS | OBLIGACIONES PENDIENTES DE PAGO A 31 DE DICIEMBRE | REMANENTES DE CRÉDITO |
|--------------------|-------|-------|---|--------------------------|----------------|----------------|-------------------|--------------------------------|---------------|---|-----------------------|
| | | | | INICIALES | MODIFICACIONES | DEFINITIVAS | | | | | |
| 005 | 9340Z | 22204 | Servicio de Mensajería - Tesorería | 25,00 | | 25,00 | 161,84 | 161,84 | 125,71 | 36,13 | -136,84 |
| 005 | 9340Z | 22699 | Otros gastos diversos - Tesorería | 350,00 | | 350,00 | | | | | 350,00 |
| 005 | 9340Z | 22706 | Estudios y trabajos técnicos - Tesorería | 300,00 | | 300,00 | | | | | 300,00 |
| 005 | 9340Z | 23030 | Dietas de personal - Tesorería | 150,00 | | 150,00 | | | | | 150,00 |
| 005 | 9340Z | 23130 | Gastos de locomoción - Tesorería | 150,00 | | 150,00 | | | | | 150,00 |
| 006 | 1601 | 60917 | EDAR - Tratamiento de aguas residuales | | 82.461,50 | 82.461,50 | 17.538,95 | | | | 82.461,50 |
| 006 | 1601 | 61917 | Adecuación EDARs Urbanizaciones | | 64.575,52 | 64.575,52 | | | | | 64.575,52 |
| 006 | 1601A | 22500 | Tributos estatales - Depuradoras de agua | 3.500,00 | -1.311,98 | 2.188,02 | 767,89 | 767,89 | 767,89 | | 1.420,13 |
| 006 | 1601A | 22605 | Indemnizaciones - Depuradoras | 12.000,00 | -12.000,00 | | | | | | |
| 006 | 1601A | 22700 | Limpieza y aseo - Depuradoras de agua | 56.039,84 | | 56.039,84 | 56.039,84 | 55.337,70 | 46.277,29 | 9.060,41 | 702,14 |
| 006 | 1621 | 60901 | Soterramiento contenedores RSU | | 689.700,00 | 689.700,00 | | | | | 689.700,00 |
| 006 | 1621 | 61919 | Reposición de contenedores | | 15.476,00 | 15.476,00 | | | | | 15.476,00 |
| 006 | 1621 | 62502 | Contenedores - Recogida de RSU | | 196.357,49 | 196.357,49 | 196.357,49 | 148.843,30 | 148.843,30 | | 47.514,19 |
| 006 | 1621 | 62906 | Puntos limpios de proximidad - Recogida de residuos | | 78.650,00 | 78.650,00 | 69.877,50 | 69.877,50 | 69.877,50 | | 8.772,50 |
| 006 | 1621A | 22700 | Limpieza y aseo - Recogida de residuos | 2.816.351,56 | | 2.816.351,56 | 2.785.520,15 | 2.735.491,96 | 2.735.491,96 | | 80.859,60 |
| 006 | 1622A | 22714 | Explotación punto limpio - Gestión residuos sólidos urbanos | 213.209,38 | | 213.209,38 | 213.209,38 | 206.269,68 | 206.269,68 | | 6.939,70 |
| 006 | 1623A | 22501 | Tributos de las CC AAs - Tratamiento de residuos | 396.350,00 | -50.000,00 | 346.350,00 | 295.389,08 | 295.389,08 | 295.389,08 | | 50.960,92 |
| 006 | 1623B | 22715 | Vigilancia postclausura vertedero inertes - Tratamiento resid | 21.012,86 | | 21.012,86 | 15.342,80 | 4.035,35 | 4.035,35 | | 16.977,51 |
| 006 | 1630 | 60926 | Mobiliario urbano: Reposición de papeleras | | 0,01 | 0,01 | 0,01 | | | | 0,01 |
| 006 | 1630A | 22199 | Otros suministros - Limpieza Viaria | 29.419,00 | | 29.419,00 | 29.419,00 | 29.419,00 | 29.419,00 | | |
| 006 | 1630A | 22700 | Limpieza y aseo - Limpieza viaria | 4.061.190,90 | | 4.061.190,90 | 4.091.499,31 | 4.082.209,58 | 3.761.815,47 | 320.394,11 | -21.018,68 |
| 006 | 1720 | 60906 | Huertos Urbanos - Medio Ambiente | | 26.780,00 | 26.780,00 | 18.025,18 | | | | 26.780,00 |
| 006 | 1720 | 60922 | Proyecto Life Olmos - Medio Ambiente | | 8.679,38 | 8.679,38 | | | | | 8.679,38 |
| 006 | 1720 | 62300 | Maquinaria, instalaciones y utillaje - Medio Ambiente | | 48.469,90 | 48.469,90 | | | | | 48.469,90 |
| 006 | 1720 | 62510 | Equipamiento audiovisual - Medio Ambiente | | 2.000,00 | 2.000,00 | 1.506,45 | 1.506,45 | 1.506,45 | | 493,55 |
| 006 | 1720B | 21300 | Reparac y manten maquinaria y utillaje - Medio ambiente | 300,00 | | 300,00 | | | | | 300,00 |
| 006 | 1720B | 21501 | Reparacion material audiovisual - Protecc medio ambie | 150,00 | | 150,00 | | | | | 150,00 |
| 006 | 1720B | 22000 | Material de oficina - Protección del Medio Ambiente | | | | 149,34 | 149,34 | 149,34 | | -149,34 |
| 006 | 1720B | 22105 | Productos alimenticios - Protecc y mejora medio ambiente | 100,00 | | 100,00 | 78,85 | 78,85 | 78,85 | | 21,15 |
| 006 | 1720B | 22199 | Otros suministros - Protección y mejora del medio ambiente | 150,00 | | 150,00 | 222,88 | 222,88 | 222,88 | | -72,88 |
| | | | Suma | 71.147.512,66 | 40.911.285,85 | 112.058.798,51 | 82.685.410,16 | 75.046.771,30 | 70.203.559,03 | 4.843.212,27 | 37.012.027,21 |

ESTADO DE LIQUIDACIÓN DEL PRESUPUESTO

I. LIQUIDACIÓN DEL PRESUPUESTO DE GASTOS

| APLICACIÓN PRESUP. | | | DESCRIPCIÓN | CRÉDITOS PRESUPUESTARIOS | | | GASTOS COMPROMET. | OBLIGACIONES RECONOCIDAS NETAS | PAGOS | OBLIGACIONES PENDIENTES DE PAGO A 31 DE DICIEMBRE | REMANENTES DE CRÉDITO |
|--------------------|-------|-------|--|--------------------------|----------------|----------------|-------------------|--------------------------------|---------------|---|-----------------------|
| | | | | INICIALES | MODIFICACIONES | DEFINITIVAS | | | | | |
| 006 | 1720B | 22699 | Otros gastos diversos - Protecc y mejora medio ambiente | 1.500,00 | 500,00 | 2.000,00 | 729,53 | 229,53 | 229,53 | | 1.770,47 |
| 006 | 1720B | 22706 | Estudios y trabajos técnicos - Protecc y mejora medio ambien | 85.166,36 | | 85.166,36 | 101.109,55 | 101.109,51 | 101.109,51 | | -15.943,15 |
| 006 | 1720C | 22001 | Prensa, revistas, libros y otras publicaciones - Medio Ambie | | | | 49,23 | 49,23 | 43,13 | 6,10 | -49,23 |
| 006 | 1720C | 22109 | Material de parques - Medio Ambiente | | | | 707,71 | 707,71 | 606,71 | 101,00 | -707,71 |
| 006 | 1720C | 22199 | Otros suministros - Medio Ambiente | | | | 581,18 | 581,18 | 283,62 | 297,56 | -581,18 |
| 006 | 1720C | 22602 | Publicidad y propaganda - Protecc y mejora medio ambiente | 730,00 | | 730,00 | | | | | 730,00 |
| 006 | 1720C | 22609 | Actividades culturales y deportivas - Medio Ambiente | 7.925,50 | | 7.925,50 | | | | | 7.925,50 |
| 006 | 1720C | 22699 | Otros gastos diversos - Protecc y mejora medio ambiente | 730,00 | | 730,00 | 663,10 | 663,10 | | 663,10 | 66,90 |
| 006 | 1720C | 22706 | Estudios y trabajos técnicos - Protecc y mejora medio ambien | 790,00 | | 790,00 | | | | | 790,00 |
| 006 | 1720D | 22706 | Estudios y trabajos técnicos - Medio Ambiente | | 35.091,98 | 35.091,98 | 15.972,00 | 3.194,40 | 3.194,40 | | 31.897,58 |
| 006 | 1720Q | 22706 | Estudios y trabajos técnicos - Medio Ambiente | 12.772,82 | | 12.772,82 | 12.945,70 | 5.515,20 | 5.515,20 | | 7.257,62 |
| 006 | 1720Y | 48900 | Otras transferencias - Medio Ambiente | 1.000,00 | | 1.000,00 | 1.000,00 | 1.000,00 | 1.000,00 | | |
| 006 | 1720Z | 22001 | Prensa, revistas, libros - Protecc. y mejora medio ambiente | 200,00 | | 200,00 | | | | | 200,00 |
| 006 | 1720Z | 23030 | Dietas del personal - Protecc y mejora medio ambiente | 515,00 | | 515,00 | | | | | 515,00 |
| 006 | 4250A | 22500 | Tributos estatales - Producción de energía | 9.450,00 | | 9.450,00 | 838,70 | 838,70 | 838,70 | | 8.611,30 |
| 006 | 454 | 619 | Caminos vecinales | | 13.837,29 | 13.837,29 | | | | | 13.837,29 |
| 006 | 4540 | 61940 | Acondicionamiento de vías pecuarias y caminos vecinales | | 118.004,01 | 118.004,01 | | | | | 118.004,01 |
| 006 | 9330Y | 48928 | Transferencias a Comunidades de Propietarios - Patrimonio | 75.000,00 | | 75.000,00 | 62.952,49 | 62.952,49 | 61.063,12 | 1.889,37 | 12.047,51 |
| 006 | 9330Z | 22604 | Jurídicos, contenciosos - Patrimonio | 515,00 | | 515,00 | | | | | 515,00 |
| 006 | 9330Z | 22605 | Indemnizaciones - Patrimonio | 15.000,00 | | 15.000,00 | 1.306,99 | 1.306,99 | 1.306,99 | | 13.693,01 |
| 007 | 1640A | 22199 | Otros suministros - Cementerio | 2.400,00 | | 2.400,00 | | | | | 2.400,00 |
| 007 | 1640A | 22699 | Otros gastos diversos - Cementerio | 4.000,00 | | 4.000,00 | | | | | 4.000,00 |
| 007 | 1640A | 22700 | Limpieza y aseo - Cementerio | 1.500,00 | | 1.500,00 | 391,58 | 391,58 | 391,58 | | 1.108,42 |
| 007 | 1640A | 22706 | Estudios y trabajos técnicos - Cementerio | 94.549,73 | | 94.549,73 | 93.755,59 | 79.632,47 | 79.632,47 | | 14.917,26 |
| 007 | 1710 | 60920 | Actuaciones varias en parques y jardines - Parques y Jardine | | 3.925.570,20 | 3.925.570,20 | 38.055,86 | 38.055,80 | 34.508,41 | 3.547,39 | 3.887.514,40 |
| 007 | 1710 | 60923 | Áreas de juegos infantiles Dehesa Vieja y Tempranales (PIR) | | 976.470,00 | 976.470,00 | 908.358,28 | 908.357,88 | 900.043,40 | 8.314,48 | 68.112,12 |
| 007 | 1710 | 60925 | Mobiliario urbano y juegos infantiles - Parques y Jardines | | 388.102,00 | 388.102,00 | 252.427,16 | 27.187,13 | | 27.187,13 | 360.914,87 |
| | | | Suma | 71.459.757,07 | 46.368.361,33 | 117.828.118,40 | 84.176.525,28 | 76.278.314,67 | 71.393.096,27 | 4.885.218,40 | 41.549.803,73 |

ESTADO DE LIQUIDACIÓN DEL PRESUPUESTO

I. LIQUIDACIÓN DEL PRESUPUESTO DE GASTOS

| APLICACIÓN PRESUP. | | | DESCRIPCIÓN | CRÉDITOS PRESUPUESTARIOS | | | GASTOS COMPROMET. | OBLIGACIONES RECONOCIDAS NETAS | PAGOS | OBLIGACIONES PENDIENTES DE PAGO A 31 DE DICIEMBRE | REMANENTES DE CRÉDITO |
|--------------------|-------|-------|--|--------------------------|----------------|----------------|-------------------|--------------------------------|---------------|---|-----------------------|
| | | | | INICIALES | MODIFICACIONES | DEFINITIVAS | | | | | |
| 007 | 1710 | 60930 | Parque Urbano ZO 13 del PGOU "Parque de la Marina" | | 11.014.048,02 | 11.014.048,02 | 160.300,80 | 160.300,80 | 160.300,80 | | 10.853.747,22 |
| 007 | 1710 | 60932 | Alumbrado parques - Parques y Jardines | | 1.109,47 | 1.109,47 | | | | | 1.109,47 |
| 007 | 1710 | 61920 | Ajardinamiento zonas verdes: Colegios y escuelas infantiles | | 341,80 | 341,80 | | | | | 341,80 |
| 007 | 1710 | 61922 | Adaptación Redes de riego de parques a agua reciclada | | 1.633,13 | 1.633,13 | | | | | 1.633,13 |
| 007 | 1710 | 61950 | Zonas de interés ecológico y medioambiental FEDER | | 33.000,00 | 33.000,00 | | | | | 33.000,00 |
| 007 | 1710A | 21000 | Conserv infraestructura y bienes naturales - Parques y jardí | 12.540,00 | | 12.540,00 | 12.551,00 | 12.551,00 | 12.551,00 | | -11,00 |
| 007 | 1710A | 21002 | Conservación y mantenim zonas verdes - Parques y jardines | 4.347.075,62 | 360.000,00 | 4.707.075,62 | 4.703.137,31 | 4.703.132,30 | 3.937.618,38 | 765.513,92 | 3.943,32 |
| 007 | 1710A | 21008 | Conservación y mantenimiento de áreas de juegos infantiles | 121.363,44 | | 121.363,44 | 123.885,60 | 123.885,60 | 113.771,98 | 10.113,62 | -2.522,16 |
| 007 | 1710A | 21300 | Maquin instal. y utillaje - Parques y jardines | 5.000,00 | | 5.000,00 | | | | | 5.000,00 |
| 007 | 1710A | 21400 | Rep. y conservación material de transporte - Parques y Jardí | | 406,91 | 406,91 | 406,91 | | | | 406,91 |
| 007 | 1710A | 22109 | Material parques y jardines - Parques y jardines | 5.300,00 | | 5.300,00 | 395,25 | 395,25 | 395,25 | | 4.904,75 |
| 007 | 1710A | 22700 | Limpieza y aseo - Parques y Jardines | 63.476,36 | | 63.476,36 | 63.476,36 | 63.476,36 | 63.476,36 | | |
| 007 | 1710A | 22706 | Estudios y trabajos técnicos - Parques y Jardines | 154.478,75 | 220.957,75 | 375.436,50 | 89.443,65 | 70.872,04 | 57.488,86 | 13.383,18 | 304.564,46 |
| 007 | 1710Y | 48900 | Otras transferencias - Parques y jardines | 1.300,00 | | 1.300,00 | 430,00 | 430,00 | 430,00 | | 870,00 |
| 007 | 1710Z | 22001 | Prensa, revistas, libros... - Parques y Jardines | 200,00 | | 200,00 | | | | | 200,00 |
| 007 | 9203A | 22706 | Estudios y trabajos técnicos - Asuntos Generales y Serv. Aux | 196.355,22 | | 196.355,22 | 211.129,35 | 176.009,21 | 176.009,21 | | 20.346,01 |
| 007 | 9203B | 22201 | Postales - Asuntos Generales y Servicios Auxiliares | 231.520,34 | 51.134,93 | 282.655,27 | 246.973,27 | 229.056,61 | 190.784,44 | 38.272,17 | 53.598,66 |
| 007 | 9203Z | 21300 | Maquinaria, instalaciones técnicas y utillaje - Asuntos gral | | | | 161,75 | 161,75 | 161,75 | | -161,75 |
| 007 | 9204 | 62500 | Mobiliario y enseres - Archivo Municipal | | 1.400,65 | 1.400,65 | | | | | 1.400,65 |
| 007 | 9204A | 21900 | Rep. y conserv. otro inmov. material - Archivo municipal | 1.000,00 | | 1.000,00 | | | | | 1.000,00 |
| 007 | 9204A | 22606 | Reuniones, conferencias y cursos - Archivo municipal | 2.700,00 | | 2.700,00 | | | | | 2.700,00 |
| 007 | 9204A | 22701 | Seguridad - Archivo | | | | 379,85 | 379,84 | 379,84 | | -379,84 |
| 007 | 9204A | 22706 | Estudios y trabajos técnicos - Archivo municipal | 5.163,00 | | 5.163,00 | 1.733,96 | 1.354,10 | 1.354,10 | | 3.808,90 |
| 007 | 9204Y | 48900 | Otras transferencias - Archivo municipal | 1.700,00 | | 1.700,00 | | | | | 1.700,00 |
| 007 | 9204Z | 23030 | Dietas del personal - Archivo Municipal | | | | 248,40 | 248,40 | 248,40 | | -248,40 |
| 007 | 9204Z | 23130 | Gastos de locomoción - Archivo Municipal | | | | 85,12 | 85,12 | 85,12 | | -85,12 |
| | | | Suma | 76.608.929,80 | 58.052.393,99 | 134.661.323,79 | 89.791.263,86 | 81.820.653,05 | 76.108.151,76 | 5.712.501,29 | 52.840.670,74 |

ESTADO DE LIQUIDACIÓN DEL PRESUPUESTO

I. LIQUIDACIÓN DEL PRESUPUESTO DE GASTOS

| APLICACIÓN PRESUP. | | | DESCRIPCIÓN | CRÉDITOS PRESUPUESTARIOS | | | GASTOS COMPROMET. | OBLIGACIONES RECONOCIDAS NETAS | PAGOS | OBLIGACIONES PENDIENTES DE PAGO A 31 DE DICIEMBRE | REMANENTES DE CRÉDITO |
|--------------------|-------|-------|--|--------------------------|----------------------|-----------------------|----------------------|--------------------------------|----------------------|---|-----------------------|
| | | | | INICIALES | MODIFICACIONES | DEFINITIVAS | | | | | |
| 007 | 9250A | 22500 | Tributos estatales - SAC | 3.000,00 | | 3.000,00 | 2.060,80 | 2.060,80 | 2.060,80 | | 939,20 |
| 007 | 9250B | 22706 | Estudios y trabajos técnicos - SAC | 165.189,87 | | 165.189,87 | 138.788,28 | 119.312,93 | 119.312,93 | | 45.876,94 |
| 007 | 9250Z | 23030 | Dietas del personal - SAC | 100,00 | | 100,00 | | | | | 100,00 |
| 007 | 9250Z | 23130 | Gastos de locomoción - SAC | 100,00 | | 100,00 | | | | | 100,00 |
| 008 | 2312 | 22602 | Publicidad y propaganda - Igualdad | | 6.652,33 | 6.652,33 | | | | | 6.652,33 |
| 008 | 2312 | 22706 | Estudios y trabajos técnicos - Igualdad | | 25.000,00 | 25.000,00 | | | | | 25.000,00 |
| 008 | 2312A | 22602 | Publicidad y propaganda - Igualdad | | | | 60,50 | 60,50 | 60,50 | | -60,50 |
| 008 | 2312A | 22706 | Estudios y trabajos técnicos - Igualdad | 180.149,48 | 28.521,49 | 208.670,97 | 168.808,10 | 158.942,74 | 158.942,74 | | 49.728,23 |
| 008 | 2312B | 22602 | Publicidad y propaganda | | | | | | | | |
| 008 | 2312B | 22706 | Estudios y trabajos técnicos - Igualdad | 29.349,00 | 19.042,74 | 48.391,74 | 37.913,50 | 36.713,94 | 36.713,94 | | 11.677,80 |
| 008 | 2312C | 22204 | Servicio de Mensajería - Igualdad | 600,00 | | 600,00 | | | | | 600,00 |
| 008 | 2312C | 22602 | Publicidad y propaganda - Igualdad | 4.000,00 | | 4.000,00 | | | | | 4.000,00 |
| 008 | 2312C | 22609 | Actividades culturales y deportivas - Igualdad | 30.565,93 | | 30.565,93 | 4.065,93 | 4.065,93 | 4.065,93 | | 26.500,00 |
| 008 | 2312C | 22699 | Otros gastos diversos - Igualdad | 1.000,00 | | 1.000,00 | 421,78 | 421,78 | 421,78 | | 578,22 |
| 008 | 2312C | 22706 | Estudios y trabajos técnicos - Igualdad | 21.559,00 | | 21.559,00 | 21.381,18 | 21.224,25 | 18.413,18 | 2.811,07 | 334,75 |
| 008 | 2312D | 22706 | Estudios y trabajos técnicos - Igualdad | 3.000,00 | | 3.000,00 | | | | | 3.000,00 |
| 008 | 2312E | 22106 | Productos farmacéuticos y material sanitario - Igualdad | | | | 82,50 | 82,50 | 82,50 | | -82,50 |
| 008 | 2312E | 22609 | Actividades culturales y deportivas - Igualdad | 30.000,00 | | 30.000,00 | 14.107,40 | 14.107,40 | 5.757,40 | 8.350,00 | 15.892,60 |
| 008 | 2312E | 22706 | Estudios y trabajos técnicos - Igualdad | | | | 8.730,63 | 5.584,63 | 5.584,63 | | -5.584,63 |
| 008 | 2312F | 22706 | Estudios y trabajos técnicos - Igualdad | 29.591,34 | | 29.591,34 | | | | | 29.591,34 |
| 008 | 2312G | 22706 | Estudios y trabajos técnicos - Igualdad | 4.740,12 | | 4.740,12 | | | | | 4.740,12 |
| 008 | 2312Y | 48000 | Atenciones benéficas y asistenciales - Igualdad | 40.000,00 | | 40.000,00 | 36.887,78 | 36.887,78 | 36.887,78 | | 3.112,22 |
| 008 | 2312Y | 48100 | Premios, becas y pensiones de estudio - Igualdad | 1.000,00 | | 1.000,00 | 1.200,00 | 1.200,00 | 1.200,00 | | -200,00 |
| 008 | 9240A | 20805 | Arrendamiento WC - Participación Ciudadana | | | | 1.089,00 | 1.089,00 | | 1.089,00 | -1.089,00 |
| 008 | 9240A | 20806 | Arrendamiento equipos de sonido - Participación Ciudadana | | | | | | | | |
| 008 | 9240A | 20899 | Arrendamientos de otro inmovilizado material - Participación | | | | | | | | |
| 008 | 9240A | 22199 | Otros suministros - Participación Ciudadana | 125,00 | | 125,00 | | | | | 125,00 |
| 008 | 9240A | 22699 | Otros gastos diversos - Participación Ciudadana | 20.000,00 | | 20.000,00 | 7.723,11 | 4.691,61 | 2.543,86 | 2.147,75 | 15.308,39 |
| 008 | 9240A | 22706 | Estudios y trabajos técnicos - Participación Ciudadana | 24.900,00 | | 24.900,00 | 17.932,28 | | | | 24.900,00 |
| 008 | 9240Q | 48917 | Subvención actividades musicales - Participación Ciudadana | 4.359,00 | | 4.359,00 | 4.359,00 | 4.359,00 | 4.359,00 | | |
| 008 | 9240Y | 48909 | Transf. a Asociaciones - Participación Ciudadana | 202.000,00 | | 202.000,00 | 106.394,00 | 106.394,00 | 104.487,00 | 1.907,00 | 95.606,00 |
| | | | Suma | 77.404.258,54 | 58.131.610,55 | 135.535.869,09 | 90.363.269,63 | 82.337.851,84 | 76.609.045,73 | 5.728.806,11 | 53.198.017,25 |

ESTADO DE LIQUIDACIÓN DEL PRESUPUESTO

I. LIQUIDACIÓN DEL PRESUPUESTO DE GASTOS

| APLICACIÓN PRESUP. | | | DESCRIPCIÓN | CRÉDITOS PRESUPUESTARIOS | | | GASTOS COMPROMET. | OBLIGACIONES RECONOCIDAS NETAS | PAGOS | OBLIGACIONES PENDIENTES DE PAGO A 31 DE DICIEMBRE | REMANENTES DE CRÉDITO |
|--------------------|-------|-------|--|--------------------------|----------------|----------------|-------------------|--------------------------------|---------------|---|-----------------------|
| | | | | INICIALES | MODIFICACIONES | DEFINITIVAS | | | | | |
| 008 | 9240Z | 23030 | Dietas del personal - Participación Ciudadana | 100,00 | | 100,00 | | | | | 100,00 |
| 008 | 9240Z | 23130 | Gastos de locomoción - Participación Ciudadana | 100,00 | | 100,00 | | | | | 100,00 |
| 008 | 9292A | 22699 | Otros gastos diversos - Cooperación al desarrollo | 3.500,00 | | 3.500,00 | | | | | 3.500,00 |
| 008 | 9292B | 22606 | Reuniones, conferencias y cursos - Cooperación al desarrollo | 2.000,00 | | 2.000,00 | | | | | 2.000,00 |
| 008 | 9292Y | 48908 | Transf. cooperac desarr- acción humanitaria - Coop desarroll | 15.000,00 | | 15.000,00 | | | | | 15.000,00 |
| 008 | 9292Z | 23030 | Dietas del personal - Cooperación al desarrollo | 200,00 | | 200,00 | | | | | 200,00 |
| 008 | 9292Z | 23130 | Gastos de locomoción - Cooperación al desarrollo | 200,00 | | 200,00 | | | | | 200,00 |
| 009 | 2310A | 22706 | Estudios y trabajos técnicos - Servicios Sociales | 277.410,00 | 45.000,00 | 322.410,00 | 93.233,78 | 85.153,65 | 85.153,65 | | 237.256,35 |
| 009 | 2310B | 22706 | Estudios y trabajos técnicos - Servicios Sociales | 50.000,00 | | 50.000,00 | | | | | 50.000,00 |
| 009 | 2310C | 22706 | Estudios y trabajos técnicos - Servicios Sociales | 22.000,00 | 123.000,00 | 145.000,00 | 72.600,00 | 72.600,00 | 36.300,00 | 36.300,00 | 72.400,00 |
| 009 | 2310E | 22706 | Estudios y trabajos técnicos - Servicios Sociales | 1.060.341,94 | | 1.060.341,94 | 995.685,28 | 769.345,65 | 756.962,86 | 12.382,79 | 290.996,29 |
| 009 | 2310F | 22706 | Estudios y trabajos técnicos - Servicios Sociales | | 30.000,00 | 30.000,00 | | | | | 30.000,00 |
| 009 | 2310G | 22706 | Estudios y trabajos técnicos - Servicios Sociales | 6.600,00 | | 6.600,00 | 6.600,00 | 6.600,00 | 6.600,00 | | |
| 009 | 2310H | 22706 | Estudios y trabajos técnicos - Servicios Sociales | 70.543,00 | | 70.543,00 | 31.287,67 | 27.984,30 | 27.984,30 | | 42.558,70 |
| 009 | 2310Q | 48000 | Atenciones benéficas y asistenciales - Serv. Sociales | 60.950,00 | | 60.950,00 | 57.568,51 | 43.008,52 | 43.008,52 | | 17.941,48 |
| 009 | 2310Y | 48000 | Atenciones benéficas y asistenciales - Serv. Sociales | 1.217.500,00 | 860.000,00 | 2.077.500,00 | 2.078.851,79 | 2.078.851,79 | 1.889.903,59 | 188.948,20 | -1.351,79 |
| 009 | 2310Z | 22001 | Prensa, revistas, libros - Serv. Sociales | 500,00 | | 500,00 | | | | | 500,00 |
| 009 | 2310Z | 22105 | Productos alimenticios - Servicios Sociales | | | | | | | | |
| 009 | 2310Z | 22606 | Reuniones, conferencias y cursos - Servicios Sociales | 300,00 | | 300,00 | | | | | 300,00 |
| 009 | 2310Z | 22699 | Otros gastos diversos - Servicios Sociales | | | | 22,69 | 22,69 | 22,69 | | -22,69 |
| 009 | 2310Z | 23030 | Dietas del personal - Servicios Sociales | 250,00 | | 250,00 | | | | | 250,00 |
| 009 | 2310Z | 23130 | Gastos de locomoción - Servicios Sociales | 275,00 | | 275,00 | | | | | 275,00 |
| 010 | 3372 | 62505 | Fondo bibliográfico y documental multimedia - Personas Mayor | | 1.000,00 | 1.000,00 | | | | | 1.000,00 |
| 010 | 3372 | 62510 | Equipamiento audiovisual - Personas mayores | | 10.502,00 | 10.502,00 | 8.991,42 | 8.991,42 | 199,00 | 8.792,42 | 1.510,58 |
| 010 | 3372A | 22602 | Publicidad y propaganda - Personas mayores | 15.000,00 | -15.000,00 | | | | | | |
| | | | Suma | 80.207.028,48 | 59.186.112,55 | 139.393.141,03 | 93.708.110,77 | 85.430.409,86 | 79.455.180,34 | 5.975.229,52 | 53.962.731,17 |

ESTADO DE LIQUIDACIÓN DEL PRESUPUESTO

I. LIQUIDACIÓN DEL PRESUPUESTO DE GASTOS

| APLICACIÓN PRESUP. | | | DESCRIPCIÓN | CRÉDITOS PRESUPUESTARIOS | | | GASTOS COMPROMET. | OBLIGACIONES RECONOCIDAS NETAS | PAGOS | OBLIGACIONES PENDIENTES DE PAGO A 31 DE DICIEMBRE | REMANENTES DE CRÉDITO |
|--------------------|-------|-------|---|--------------------------|----------------|----------------|-------------------|--------------------------------|---------------|---|-----------------------|
| | | | | INICIALES | MODIFICACIONES | DEFINITIVAS | | | | | |
| 010 | 3372B | 22706 | Estudios y trabajos técnicos - Personas mayores | 84.403,50 | -7.000,00 | 77.403,50 | 69.141,20 | 40.567,04 | 23.331,00 | 17.236,04 | 36.836,46 |
| 010 | 3372C | 22001 | Prensa, revistas, libros y otras public. - Personas mayores | 1.000,00 | | 1.000,00 | | | | | 1.000,00 |
| 010 | 3372C | 22199 | Otros suministros - Personas mayores | | 3.000,00 | 3.000,00 | | | | | 3.000,00 |
| 010 | 3372C | 22300 | TRANSPORTES - Personas mayores | 5.452,35 | | 5.452,35 | 394,85 | 394,85 | | 394,85 | 5.057,50 |
| 010 | 3372C | 22601 | Atenciones protocolarias y representativas - Personas mayores | 20.750,00 | -20.000,00 | 750,00 | 245,97 | 245,97 | 173,97 | 72,00 | 504,03 |
| 010 | 3372C | 22699 | Otros gastos diversos - Personas mayores | 1.300,00 | | 1.300,00 | | | | | 1.300,00 |
| 010 | 3372C | 22706 | Estudios y trabajos técnicos - Personas mayores | 47.360,92 | -5.000,00 | 42.360,92 | 42.274,87 | 42.274,87 | 42.274,87 | | 86,05 |
| 010 | 3372D | 22300 | TRANSPORTES - Personas mayores | 1.299,40 | | 1.299,40 | | | | | 1.299,40 |
| 010 | 3372D | 22706 | Estudios y trabajos técnicos - Personas Mayores | 3.860,76 | -3.000,00 | 860,76 | | | | | 860,76 |
| 010 | 3372E | 22706 | Estudios y trabajos técnicos - Personas Mayores | | | | 1.600,83 | 1.600,83 | 1.600,83 | | -1.600,83 |
| 010 | 3372Z | 22699 | Otros gastos diversos - Personas Mayores | | | | 612,85 | 612,85 | 480,35 | 132,50 | -612,85 |
| 010 | 3372Z | 23030 | Dietas del personal - Personas mayores | 50,00 | | 50,00 | | | | | 50,00 |
| 010 | 3372Z | 23130 | Gastos locomoción - Personas mayores | 100,00 | | 100,00 | | | | | 100,00 |
| 011 | 2313 | 62500 | Mobiliario y enseres - Diversidad funcional | | 4.002,70 | 4.002,70 | | | | | 4.002,70 |
| 011 | 2313 | 62510 | Equipamiento audiovisual - Diversidad funcional | | 12.000,00 | 12.000,00 | | | | | 12.000,00 |
| 011 | 2313A | 22609 | Actividades culturales y deportivas - Diversidad funcional | 2.000,00 | | 2.000,00 | | | | | 2.000,00 |
| 011 | 2313Y | 48002 | A Familias e Instit. sin fines de lucro - Diversidad | 6.000,00 | 6.000,00 | 12.000,00 | | | | | 12.000,00 |
| 011 | 2313Z | 22699 | Otros gastos diversos - Diversidad funcional | 95,00 | | 95,00 | | | | | 95,00 |
| 011 | 2313Z | 22706 | Estudios y trabajos técnicos - Diversidad funcional | 605,00 | | 605,00 | | | | | 605,00 |
| 011 | 3110 | 62300 | Maquinaria, instalaciones y utillaje - Salud | | 18.150,00 | 18.150,00 | | | | | 18.150,00 |
| 011 | 3110A | 22106 | Productos farmacéuticos y material sanitario - Salud | 520,00 | | 520,00 | | | | | 520,00 |
| 011 | 3110A | 22502 | Tributos de las Entidades locales - Salud | | | | 200,00 | 200,00 | 200,00 | | -200,00 |
| 011 | 3110A | 22706 | Estudios y trabajos técnicos - Salud | 126.741,14 | 45.000,00 | 171.741,14 | 116.119,10 | 108.696,05 | 108.696,05 | | 63.045,09 |
| 011 | 3110B | 22106 | Productos farmacéuticos y material sanitario - Salud | 400,00 | | 400,00 | | | | | 400,00 |
| 011 | 3110C | 22106 | Productos farmacéuticos y material sanitario - Salud | 1.500,00 | -1.500,00 | | | | | | |
| 011 | 3110C | 22699 | Otros gastos diversos - Salud | 3.500,00 | -3.500,00 | | | | | | |
| 011 | 3110D | 22106 | Productos farmacéuticos y material sanitario - Salud | 500,00 | | 500,00 | | | | | 500,00 |
| 011 | 3110D | 22204 | Servicio de Mensajería - Salud | 600,00 | | 600,00 | 226,36 | 226,36 | 226,36 | | 373,64 |
| | | | Suma | 80.515.066,55 | 59.234.265,25 | 139.749.331,80 | 93.938.926,80 | 85.625.228,68 | 79.632.163,77 | 5.993.064,91 | 54.124.103,12 |

ESTADO DE LIQUIDACIÓN DEL PRESUPUESTO

I. LIQUIDACIÓN DEL PRESUPUESTO DE GASTOS

| APLICACIÓN PRESUP. | | | DESCRIPCIÓN | CRÉDITOS PRESUPUESTARIOS | | | GASTOS COMPROMET. | OBLIGACIONES RECONOCIDAS NETAS | PAGOS | OBLIGACIONES PENDIENTES DE PAGO A 31 DE DICIEMBRE | REMANENTES DE CRÉDITO |
|--------------------|-------|-------|---|--------------------------|----------------|----------------|-------------------|--------------------------------|---------------|---|-----------------------|
| | | | | INICIALES | MODIFICACIONES | DEFINITIVAS | | | | | |
| 011 | 3110E | 22706 | Estudios y trabajos técnicos - Salud | 5.000,00 | -5.000,00 | | | | | | |
| 011 | 3110Y | 48900 | Otras transferencias - Salud | 10.000,00 | -10.000,00 | | | | | | |
| 011 | 3110Y | 48901 | Transferencias FEMP y FMM - Salud | 2.000,00 | | 2.000,00 | 2.000,00 | 2.000,00 | 2.000,00 | | |
| 011 | 3110Z | 22106 | Productos farmacéuticos y material sanitario - Salud | 5.000,00 | -4.800,00 | 200,00 | 183,54 | 183,54 | 183,54 | | 16,46 |
| 011 | 3110Z | 22601 | Atenciones protocolarias y representativas - Salud | 1.800,00 | -1.800,00 | | | | | | |
| 011 | 3110Z | 22602 | Publicidad y propaganda - Salud | | | | 681,84 | 681,84 | 681,84 | | -681,84 |
| 011 | 3110Z | 22699 | Otros gastos diversos - Salud | 2.000,00 | -1.500,00 | 500,00 | 125,07 | 125,07 | 125,07 | | 374,93 |
| 011 | 3110Z | 23130 | Gastos de locomoción - Salud | | | | 9,45 | 9,45 | 9,45 | | -9,45 |
| 011 | 4313A | 22104 | Vestuario - Comercio Ambulante | | | | 242,00 | 242,00 | 242,00 | | -242,00 |
| 011 | 4313A | 22699 | Otros gastos diversos - Comercio ambulante | 500,00 | | 500,00 | | | | | 500,00 |
| 011 | 4313A | 22706 | Estudios y trabajos técnicos | 500,00 | | 500,00 | | | | | 500,00 |
| 011 | 4930A | 22602 | Publicidad y propaganda - Consumo:OMIC | 3.800,00 | -1.440,00 | 2.360,00 | | | | | 2.360,00 |
| 011 | 4930Q | 22602 | Publicidad y propaganda - Consumo: OMIC | 1.000,00 | | 1.000,00 | | | | | 1.000,00 |
| 011 | 4930Y | 48100 | Premios, becas y pensiones de estudio e investigación | | 1.440,00 | 1.440,00 | 1.440,00 | 1.440,00 | 1.440,00 | | |
| 011 | 4930Z | 22204 | Servicio de Mensajería - Consumo: OMIC | 200,00 | | 200,00 | | | | | 200,00 |
| 011 | 4930Z | 22699 | Otros gastos diversos - Consumo: OMIC | | | | 364,50 | 364,50 | 364,50 | | -364,50 |
| 011 | 4930Z | 23030 | Dietas personal - Consumo: OMIC | 150,00 | | 150,00 | | | | | 150,00 |
| 011 | 4930Z | 23130 | Gastos de locomoción - Consumo: OMIC | 150,00 | | 150,00 | | | | | 150,00 |
| | | | Suma | 80.547.166,55 | 59.211.165,25 | 139.758.331,80 | 93.943.973,20 | 85.630.275,08 | 79.637.210,17 | 5.993.064,91 | 54.128.056,72 |

9. ESTADO DE LIQUIDACIÓN DEL PRESUPUESTO DE GASTOS

2.- Resumen por clasificación económica del gasto

ESTADO DE LIQUIDACIÓN DEL PRESUPUESTO DE GASTOS: RESUMEN POR CLASIFICACIÓN ECONÓMICA

Capítulo: 1 GASTOS DE PERSONAL

| ARTÍCULO | CONCEPTO SUBCONCEPTO | CRÉDITOS PRESUPUESTARIOS | | | GASTOS COMPROMET. | OBLIGACIONES RECONOCIDAS NETAS | PAGOS | OBLIGACIONES PENDIENTES DE PAGO A 31 DE DICIEMBRE | REMANENTES DE CRÉDITO |
|----------|--|--------------------------|----------------|--------------|----------------------|--------------------------------------|--------------|--|--------------------------|
| | | INICIALES | MODIFICACIONES | DEFINITIVAS | | | | | |
| 10 | Órganos de gobierno y personal directivo | | | | | | | | |
| 100 | Retribuciones básicas y otras remuneraciones de los miembros | | | | | | | | |
| 10000 | Retribuciones básicas | 962.413,53 | | 962.413,53 | 934.619,36 | 934.619,36 | 934.619,36 | | 27.794,17 |
| | Total Concepto | 962.413,53 | | 962.413,53 | 934.619,36 | 934.619,36 | 934.619,36 | | 27.794,17 |
| | Total Artículo. | 962.413,53 | | 962.413,53 | 934.619,36 | 934.619,36 | 934.619,36 | | 27.794,17 |
| 11 | Personal eventual | | | | | | | | |
| 110 | Retribuciones básicas y otras remuneraciones del personal ev | | | | | | | | |
| 11000 | Retribuciones básicas | 823.610,63 | | 823.610,63 | 778.712,79 | 778.712,79 | 778.712,79 | | 44.897,84 |
| | Total Concepto | 823.610,63 | | 823.610,63 | 778.712,79 | 778.712,79 | 778.712,79 | | 44.897,84 |
| 117 | Contribuciones a planes y fondos de pensiones | | | | | | | | |
| 11700 | P. eventual: Contribuciones a planes y fondos de pensión | 8.816,00 | | 8.816,00 | 8.254,12 | 8.254,12 | | 8.254,12 | 561,88 |
| | Total Concepto | 8.816,00 | | 8.816,00 | 8.254,12 | 8.254,12 | | 8.254,12 | 561,88 |
| | Total Artículo. | 832.426,63 | | 832.426,63 | 786.966,91 | 786.966,91 | 778.712,79 | 8.254,12 | 45.459,72 |
| 12 | Personal Funcionario | | | | | | | | |
| 120 | Retribuciones básicas | | | | | | | | |
| 12000 | Sueldos del Grupo A1 | 636.532,52 | | 636.532,52 | 588.735,05 | 588.735,05 | 588.735,05 | | 47.797,47 |
| 12001 | Sueldos del Grupo A2 | 1.037.015,22 | | 1.037.015,22 | 977.964,45 | 977.964,45 | 977.964,45 | | 59.050,77 |
| 12003 | Sueldos del Grupo C1 | 2.085.093,91 | | 2.085.093,91 | 2.547.753,37 | 2.547.753,37 | 2.547.753,37 | | -462.659,46 |
| 12004 | Sueldos del Grupo C2 | 1.486.781,40 | | 1.486.781,40 | 977.825,25 | 977.825,25 | 977.825,25 | | 508.956,15 |
| 12005 | Sueldos del Grupo E | 312.061,37 | | 312.061,37 | 166.034,58 | 166.034,58 | 166.034,58 | | 146.026,79 |
| 12006 | Trienios | 1.218.652,36 | | 1.218.652,36 | 1.135.494,78 | 1.135.494,78 | 1.135.494,78 | | 83.157,58 |
| | Total Concepto | 6.776.136,78 | | 6.776.136,78 | 6.393.807,48 | 6.393.807,48 | 6.393.807,48 | | 382.329,30 |
| 121 | Retribuciones complementarias | | | | | | | | |
| 12100 | Complemento de destino | 3.423.258,52 | | 3.423.258,52 | 3.043.103,64 | 3.043.103,64 | 3.043.103,64 | | 380.154,88 |

ESTADO DE LIQUIDACIÓN DEL PRESUPUESTO DE GASTOS: RESUMEN POR CLASIFICACIÓN ECONÓMICA

Capítulo: 1 GASTOS DE PERSONAL

| ARTÍCULO | CONCEPTO SUBCONCEPTO | CRÉDITOS PRESUPUESTARIOS | | | GASTOS COMPROMET. | OBLIGACIONES RECONOCIDAS NETAS | PAGOS | OBLIGACIONES PENDIENTES DE PAGO A 31 DE DICIEMBRE | REMANENTES DE CRÉDITO |
|----------|---|--------------------------|----------------|--------------|----------------------|--------------------------------------|------------|--|--------------------------|
| | | INICIALES | MODIFICACIONES | DEFINITIVAS | | | | | |
| 143 | Otro personal | | | | | | | | |
| 14300 | Otro personal: Sueldos Grupo A1 | 47.767,88 | | 47.767,88 | 40.788,80 | 40.788,80 | 40.788,80 | | 6.979,08 |
| 14301 | Otro personal: Sueldos Grupo A2 | 128.101,47 | 138.046,90 | 266.148,37 | 115.609,65 | 115.609,65 | 115.609,65 | | 150.538,72 |
| 14303 | Otro personal: Sueldos Grupo C1 | 119.445,53 | | 119.445,53 | 113.405,98 | 113.405,98 | 113.405,98 | | 6.039,55 |
| 14304 | Otro personal: Sueldo Grupo C2 | 45.872,80 | | 45.872,80 | 49.891,80 | 49.891,80 | 49.891,80 | | -4.019,00 |
| 14305 | Otro personal: Sueldo E (AP) | 8.408,12 | | 8.408,12 | 6.413,85 | 6.413,85 | 6.413,85 | | 1.994,27 |
| 14306 | Otro personal: Trienios | 6.397,11 | | 6.397,11 | 6.887,82 | 6.887,82 | 6.887,82 | | -490,71 |
| 14307 | Otro personal: Complemento de destino | 191.798,98 | | 191.798,98 | 179.999,87 | 179.999,87 | 179.999,87 | | 11.799,11 |
| 14308 | Otro personal: Complemento específico | 460.234,58 | | 460.234,58 | 444.221,09 | 444.221,09 | 444.221,09 | | 16.013,49 |
| | Total Concepto | 1.008.026,47 | 138.046,90 | 1.146.073,37 | 957.218,86 | 957.218,86 | 957.218,86 | | 188.854,51 |
| | Total Artículo. | 1.008.026,47 | 138.046,90 | 1.146.073,37 | 957.218,86 | 957.218,86 | 957.218,86 | | 188.854,51 |
| 15 | Incentivos al rendimiento | | | | | | | | |
| 150 | Productividad | | | | | | | | |
| 15000 | Productividad | 336.984,59 | | 336.984,59 | 306.879,18 | 306.879,18 | 306.879,18 | | 30.105,41 |
| | Total Concepto | 336.984,59 | | 336.984,59 | 306.879,18 | 306.879,18 | 306.879,18 | | 30.105,41 |
| 151 | Gratificaciones | | | | | | | | |
| 15100 | Gratificaciones | 385.677,78 | | 385.677,78 | 487.145,87 | 487.145,87 | 487.145,87 | | -101.468,09 |
| | Total Concepto | 385.677,78 | | 385.677,78 | 487.145,87 | 487.145,87 | 487.145,87 | | -101.468,09 |
| 152 | Otros incentivos al rendimiento | | | | | | | | |
| 15200 | Otros incentivos al rendimiento | 68.000,00 | | 68.000,00 | 35.639,79 | 35.639,79 | 35.639,79 | | 32.360,21 |
| 15201 | Compensación por impartir cursos de formación interna | 10.500,00 | | 10.500,00 | 3.982,05 | 3.982,05 | 3.982,05 | | 6.517,95 |
| | Total Concepto | 78.500,00 | | 78.500,00 | 39.621,84 | 39.621,84 | 39.621,84 | | 38.878,16 |
| 153 | Complemento de dedicación especial | | | | | | | | |
| 15303 | Complemento jornada partida | 29.175,60 | | 29.175,60 | 28.218,33 | 28.218,33 | 28.218,33 | | 957,27 |

ESTADO DE LIQUIDACIÓN DEL PRESUPUESTO DE GASTOS: RESUMEN POR CLASIFICACIÓN ECONÓMICA

Capítulo: 1 GASTOS DE PERSONAL

| ARTÍCULO | CONCEPTO SUBCONCEPTO | CRÉDITOS PRESUPUESTARIOS | | | GASTOS COMPROMET. | OBLIGACIONES RECONOCIDAS NETAS | PAGOS | OBLIGACIONES PENDIENTES DE PAGO A 31 DE DICIEMBRE | REMANENTES DE CRÉDITO |
|----------|--|--------------------------|----------------|---------------|----------------------|--------------------------------------|---------------|--|--------------------------|
| | | INICIALES | MODIFICACIONES | DEFINITIVAS | | | | | |
| 15304 | Complemento jornada tarde | 19.713,00 | | 19.713,00 | 15.985,79 | 15.985,79 | 15.985,79 | | 3.727,21 |
| 15305 | Complemento jornada en fin de semana o festivos | 98.000,00 | | 98.000,00 | 92.695,90 | 92.695,90 | 92.695,90 | | 5.304,10 |
| 15306 | Complemento disponibilidad Brigada Inc. / Guardia Cementerio | 6.300,00 | | 6.300,00 | 6.335,10 | 6.335,10 | 6.335,10 | | -35,10 |
| 15307 | Complemento por asistencia a comisiones | 4.300,00 | | 4.300,00 | 4.498,26 | 4.498,26 | 4.498,26 | | -198,26 |
| 15309 | Complemento asistencia a juicios | 14.800,00 | | 14.800,00 | 17.950,93 | 17.950,93 | 17.950,93 | | -3.150,93 |
| 15311 | Complemento dedicación fiestas Policía Local/Protección Civi | | 75.000,00 | 75.000,00 | 173.889,62 | 173.889,62 | 173.889,62 | | -98.889,62 |
| 15312 | Complemento Nocturnidad | 28.500,00 | | 28.500,00 | 28.199,05 | 28.199,05 | 28.199,05 | | 300,95 |
| 15313 | Complemento Turnicidad | 18.500,00 | | 18.500,00 | 22.074,26 | 22.074,26 | 22.074,26 | | -3.574,26 |
| | Total Concepto | 219.288,60 | 75.000,00 | 294.288,60 | 389.847,24 | 389.847,24 | 389.847,24 | | -95.558,64 |
| | Total Artículo. | 1.020.450,97 | 75.000,00 | 1.095.450,97 | 1.223.494,13 | 1.223.494,13 | 1.223.494,13 | | -128.043,16 |
| 16 | Cuotas, prestaciones y gastos sociales a cargo del empleador | | | | | | | | |
| 160 | Cuotas sociales | | | | | | | | |
| 16000 | Seguridad Social | 6.913.617,68 | 99.096,92 | 7.012.714,60 | 7.555.568,24 | 7.555.568,24 | 7.013.260,53 | 542.307,71 | -542.853,64 |
| | Total Concepto | 6.913.617,68 | 99.096,92 | 7.012.714,60 | 7.555.568,24 | 7.555.568,24 | 7.013.260,53 | 542.307,71 | -542.853,64 |
| 162 | Gastos sociales del personal | | | | | | | | |
| 16200 | Formación y perfeccionamiento del personal | 110.605,00 | | 110.605,00 | 35.742,65 | 35.304,81 | 35.244,81 | 60,00 | 75.300,19 |
| 16204 | Acción social | 517.222,87 | 99.680,58 | 616.903,45 | 516.394,26 | 516.394,26 | 516.394,26 | | 100.509,19 |
| 16205 | Seguros | 84.272,13 | | 84.272,13 | 88.553,43 | 88.553,43 | 88.553,43 | | -4.281,30 |
| | Total Concepto | 712.100,00 | 99.680,58 | 811.780,58 | 640.690,34 | 640.252,50 | 640.192,50 | 60,00 | 171.528,08 |
| | Total Artículo. | 7.625.717,68 | 198.777,50 | 7.824.495,18 | 8.196.258,58 | 8.195.820,74 | 7.653.453,03 | 542.367,71 | -371.325,56 |
| | Total Capítulo | 33.700.000,00 | 411.232,91 | 34.111.232,91 | 32.728.230,03 | 32.727.792,19 | 31.912.957,34 | 814.834,85 | 1.383.440,72 |

ESTADO DE LIQUIDACIÓN DEL PRESUPUESTO DE GASTOS: RESUMEN POR CLASIFICACIÓN ECONÓMICA

Capítulo: 2 GASTOS CORRIENTES EN BIENES Y SERVICIOS

| ARTÍCULO | CONCEPTO SUBCONCEPTO | CRÉDITOS PRESUPUESTARIOS | | | GASTOS COMPROMET. | OBLIGACIONES RECONOCIDAS NETAS | PAGOS | OBLIGACIONES PENDIENTES DE PAGO A 31 DE DICIEMBRE | REMANENTES DE CRÉDITO |
|----------|--|--------------------------|----------------|-------------|----------------------|--------------------------------------|------------|--|--------------------------|
| | | INICIALES | MODIFICACIONES | DEFINITIVAS | | | | | |
| 20 | Arrendamientos y cánones | | | | | | | | |
| 202 | Arrendamientos de edificios y otras construcciones | | | | | | | | |
| 20200 | Arrendamientos de edificios y otras construcciones | 13.417,69 | | 13.417,69 | 13.417,69 | 13.417,69 | 13.417,69 | | |
| | Total Concepto | 13.417,69 | | 13.417,69 | 13.417,69 | 13.417,69 | 13.417,69 | | |
| 203 | Arrendamientos de maquinaria, instalaciones y utillaje | | | | | | | | |
| 20300 | ARRENDAMIENTO MAQUIN. INSTALAC. Y UTILL. | 39.172,30 | | 39.172,30 | 32.666,61 | 32.666,61 | 32.666,61 | 6.505,69 | |
| | Total Concepto | 39.172,30 | | 39.172,30 | 32.666,61 | 32.666,61 | 32.666,61 | 6.505,69 | |
| 204 | Arrendamientos de material de transporte | | | | | | | | |
| 20400 | ARRENDAMIENTO MATERIAL DE TRANSPORTE | 291.724,45 | 6.027,75 | 297.752,20 | 292.910,58 | 289.451,44 | 287.388,39 | 2.063,05 | |
| | Total Concepto | 291.724,45 | 6.027,75 | 297.752,20 | 292.910,58 | 289.451,44 | 287.388,39 | 2.063,05 | |
| 205 | Arrendamientos de mobiliario y enseres | | | | | | | | |
| 20500 | Arrendamientos de mobiliario y enseres | 557,57 | | 557,57 | 1.586,31 | 1.586,31 | 1.586,31 | -1.028,74 | |
| | Total Concepto | 557,57 | | 557,57 | 1.586,31 | 1.586,31 | 1.586,31 | -1.028,74 | |
| 206 | Arrendamientos de equipos para procesos de información | | | | | | | | |
| 20600 | Arrendamientos de equipos para procesos de información | 74.890,32 | 109.866,80 | 184.757,12 | 74.856,99 | 68.024,45 | 68.024,45 | 116.732,67 | |
| | Total Concepto | 74.890,32 | 109.866,80 | 184.757,12 | 74.856,99 | 68.024,45 | 68.024,45 | 116.732,67 | |
| 208 | Arrendamientos de otro inmovilizado material | | | | | | | | |
| 20801 | ARRENDAMIENTO DE FOTOCOPIADORAS | 34.681,48 | | 34.681,48 | 36.718,52 | 29.593,31 | 29.350,70 | 242,61 | |
| 20804 | ARRENDAMIENTO DE CARPAS Y CASSETAS FERIALES | 115.673,84 | 17.670,00 | 133.343,84 | 84.805,86 | 82.770,85 | 82.770,85 | 50.572,99 | |
| 20805 | ARRENDAMIENTO DE WC | 27.664,40 | 4.500,00 | 32.164,40 | 25.968,01 | 25.967,99 | 24.878,99 | 1.089,00 | |
| 20806 | ARRENDAMIENTO DE EQUIPOS DE SONIDO | 1.996,50 | 486,32 | 2.482,82 | | | | 2.482,82 | |
| 20899 | Arrendamientos de otro inmovilizado material | 1.324,95 | | 1.324,95 | 653,40 | 653,40 | | 653,40 | |

ESTADO DE LIQUIDACIÓN DEL PRESUPUESTO DE GASTOS: RESUMEN POR CLASIFICACIÓN ECONÓMICA

Capítulo: 2 GASTOS CORRIENTES EN BIENES Y SERVICIOS

| ARTÍCULO | CONCEPTO SUBCONCEPTO | CRÉDITOS PRESUPUESTARIOS | | | GASTOS COMPROMET. | OBLIGACIONES RECONOCIDAS NETAS | PAGOS | OBLIGACIONES PENDIENTES DE PAGO A 31 DE DICIEMBRE | REMANENTES DE CRÉDITO |
|----------|--|--------------------------|----------------|--------------|----------------------|--------------------------------------|--------------|--|--------------------------|
| | | INICIALES | MODIFICACIONES | DEFINITIVAS | | | | | |
| 21400 | Rep. y conservación material de transporte | 27.500,00 | 406,91 | 27.906,91 | 32.415,00 | 30.964,63 | 29.809,78 | 1.154,85 | -3.057,72 |
| | Total Concepto | 27.500,00 | 406,91 | 27.906,91 | 32.415,00 | 30.964,63 | 29.809,78 | 1.154,85 | -3.057,72 |
| 215 | Mobiliario | | | | | | | | |
| 21500 | REP. Y CONSERV. DE MOBILIARIO Y ENSERES | 2.800,00 | | 2.800,00 | 844,23 | 844,23 | 844,23 | | 1.955,77 |
| 21501 | REPARACION MATERIAL AUDIOVISUAL | 2.150,00 | | 2.150,00 | | | | | 2.150,00 |
| | Total Concepto | 4.950,00 | | 4.950,00 | 844,23 | 844,23 | 844,23 | | 4.105,77 |
| 216 | Equipos para procesos de información | | | | | | | | |
| 21600 | REP. Y CONSERV. DE EQUIPOS PARA EL PROCESO DE INFORMACION | 25.426,66 | | 25.426,66 | 4.945,41 | 4.942,16 | 4.528,72 | 413,44 | 20.484,50 |
| | Total Concepto | 25.426,66 | | 25.426,66 | 4.945,41 | 4.942,16 | 4.528,72 | 413,44 | 20.484,50 |
| 219 | Otro inmovilizado material | | | | | | | | |
| 21900 | REP. Y CONSERV. OTRO INMOV. MATERIAL | 1.000,00 | | 1.000,00 | 290,40 | 290,40 | 290,40 | | 709,60 |
| 21901 | Reparación y adquis. de terminales telefónicos | 1.200,00 | | 1.200,00 | 245,70 | 245,70 | 140,64 | 105,06 | 954,30 |
| | Total Concepto | 2.200,00 | | 2.200,00 | 536,10 | 536,10 | 431,04 | 105,06 | 1.663,90 |
| | Total Artículo. | 7.321.259,85 | 583.233,11 | 7.904.492,96 | 6.751.504,46 | 6.662.834,23 | 5.680.712,99 | 982.121,24 | 1.241.658,73 |
| 22 | Material, suministros y otros | | | | | | | | |
| 220 | Material de oficina | | | | | | | | |
| 22000 | Ordinario no inventariable | 93.556,14 | | 93.556,14 | 40.746,84 | 29.616,05 | 28.627,30 | 988,75 | 63.940,09 |
| 22001 | Prensa, revistas, libros y otras publicaciones | 58.480,80 | | 58.480,80 | 39.076,58 | 38.112,84 | 34.061,84 | 4.051,00 | 20.367,96 |
| 22002 | Material informático no inventariable | 36.343,12 | | 36.343,12 | 9.730,80 | 8.786,01 | 8.653,17 | 132,84 | 27.557,11 |
| | Total Concepto | 188.380,06 | | 188.380,06 | 89.554,22 | 76.514,90 | 71.342,31 | 5.172,59 | 111.865,16 |
| 221 | Suministros | | | | | | | | |
| 22100 | Energía eléctrica | 2.198.110,73 | | 2.198.110,73 | 2.175.509,43 | 1.865.885,99 | 1.623.563,93 | 242.322,06 | 332.224,74 |
| 22101 | Agua | 1.076.187,07 | -90.000,00 | 986.187,07 | 946.767,25 | 932.309,54 | 807.848,75 | 124.460,79 | 53.877,53 |
| 22102 | Gas | 504.543,82 | | 504.543,82 | 414.484,57 | 277.147,56 | 196.716,51 | 80.431,05 | 227.396,26 |

ESTADO DE LIQUIDACIÓN DEL PRESUPUESTO DE GASTOS: RESUMEN POR CLASIFICACIÓN ECONÓMICA

Capítulo: 2 GASTOS CORRIENTES EN BIENES Y SERVICIOS

| ARTÍCULO | CONCEPTO SUBCONCEPTO | CRÉDITOS PRESUPUESTARIOS | | | GASTOS COMPROMET. | OBLIGACIONES RECONOCIDAS NETAS | PAGOS | OBLIGACIONES PENDIENTES DE PAGO A 31 DE DICIEMBRE | REMANENTES DE CRÉDITO |
|----------|--|--------------------------|----------------|--------------|----------------------|--------------------------------------|--------------|--|--------------------------|
| | | INICIALES | MODIFICACIONES | DEFINITIVAS | | | | | |
| 22103 | Combustibles y carburantes | 165.894,88 | | 165.894,88 | 164.251,01 | 133.189,60 | 128.327,09 | 4.862,51 | 32.705,28 |
| 22104 | Vestuario | 188.059,54 | | 188.059,54 | 169.280,29 | 167.120,36 | 108.732,51 | 58.387,85 | 20.939,18 |
| 22105 | Productos alimenticios | 23.600,00 | -16.027,75 | 7.572,25 | 5.764,60 | 5.282,43 | 5.282,43 | | 2.289,82 |
| 22106 | Productos farmacéuticos y material sanitario | 80.415,92 | -6.300,00 | 74.115,92 | 10.271,71 | 8.659,86 | 6.353,85 | 2.306,01 | 65.456,06 |
| 22107 | ADQUISICIÓN DE MATERIAL DE TRANSMISIÓN | 1.100,00 | | 1.100,00 | | | | | 1.100,00 |
| 22108 | MATERIAL DE SEÑALIZACIÓN | 2.150,00 | 38.720,00 | 40.870,00 | 40.718,40 | | | | 40.870,00 |
| 22109 | MATERIAL PARQUES Y JARDINES | 5.300,00 | | 5.300,00 | 1.102,96 | 1.102,96 | 1.001,96 | 101,00 | 4.197,04 |
| 22110 | Productos de limpieza y aseo | 18.529,63 | | 18.529,63 | 4.115,82 | 3.024,61 | 3.024,61 | | 15.505,02 |
| 22113 | Manutención de animales | | | | | | | | |
| 22114 | SUMINISTRO MATERIAL DE SEGURIDAD Y MUNICIONES | 18.000,00 | | 18.000,00 | 7.061,56 | 7.058,42 | | 7.058,42 | 10.941,58 |
| 22116 | TRIGENERACIÓN | 791.600,00 | | 791.600,00 | 791.600,00 | 787.076,72 | 787.076,72 | | 4.523,28 |
| 22117 | Equipamiento Policía Local (cinturones, defensas, grilletes) | 54.627,33 | | 54.627,33 | 55.369,91 | 52.675,80 | 52.073,22 | 602,58 | 1.951,53 |
| 22118 | Material de grabación | 2.900,00 | | 2.900,00 | | | | | 2.900,00 |
| 22199 | Otros suministros | 49.698,94 | 64.789,25 | 114.488,19 | 81.241,03 | 61.735,28 | 59.391,12 | 2.344,16 | 52.752,91 |
| | Total Concepto | 5.180.717,86 | -8.818,50 | 5.171.899,36 | 4.867.538,54 | 4.302.269,13 | 3.779.392,70 | 522.876,43 | 869.630,23 |
| 222 | Comunicaciones | | | | | | | | |
| 22200 | Servicios de telecomunicaciones | 120.202,51 | | 120.202,51 | 107.373,15 | 90.367,30 | 63.199,54 | 27.167,76 | 29.835,21 |
| 22201 | Postales | 231.520,34 | 51.134,93 | 282.655,27 | 247.040,04 | 229.123,38 | 190.851,21 | 38.272,17 | 53.531,89 |
| 22203 | Informáticas | 132.440,95 | | 132.440,95 | 98.155,94 | 84.939,05 | 79.107,77 | 5.831,28 | 47.501,90 |
| 22204 | Servicio de Mensajería | 4.834,77 | | 4.834,77 | 1.896,43 | 1.842,84 | 1.770,58 | 72,26 | 2.991,93 |
| | Total Concepto | 488.998,57 | 51.134,93 | 540.133,50 | 454.465,56 | 406.272,57 | 334.929,10 | 71.343,47 | 133.860,93 |
| 223 | Transportes | | | | | | | | |
| 22300 | TRANSPORTES | 10.112,80 | 36.000,00 | 46.112,80 | 47.147,35 | 23.805,15 | 23.410,30 | 394,85 | 22.307,65 |
| | Total Concepto | 10.112,80 | 36.000,00 | 46.112,80 | 47.147,35 | 23.805,15 | 23.410,30 | 394,85 | 22.307,65 |

ESTADO DE LIQUIDACIÓN DEL PRESUPUESTO DE GASTOS: RESUMEN POR CLASIFICACIÓN ECONÓMICA

Capítulo: 2 GASTOS CORRIENTES EN BIENES Y SERVICIOS

| ARTÍCULO | CONCEPTO SUBCONCEPTO | CRÉDITOS PRESUPUESTARIOS | | | GASTOS COMPROMET. | OBLIGACIONES RECONOCIDAS NETAS | PAGOS | OBLIGACIONES PENDIENTES DE PAGO A 31 DE DICIEMBRE | REMANENTES DE CRÉDITO |
|----------|--|--------------------------|----------------|--------------|----------------------|--------------------------------------|--------------|--|--------------------------|
| | | INICIALES | MODIFICACIONES | DEFINITIVAS | | | | | |
| 224 | Primas de seguros | | | | | | | | |
| 22400 | PRIMAS DE SEGUROS | 258.648,12 | | 258.648,12 | 201.190,26 | 201.102,71 | 201.102,71 | 57.545,41 | |
| | Total Concepto | 258.648,12 | | 258.648,12 | 201.190,26 | 201.102,71 | 201.102,71 | 57.545,41 | |
| 225 | Tributos | | | | | | | | |
| 22500 | Tributos estatales | 16.567,10 | -1.311,98 | 15.255,12 | 4.532,54 | 4.532,54 | 4.532,54 | 10.722,58 | |
| 22501 | Tributos de las Comunidades Autónomas | 3.222.463,57 | -64.566,98 | 3.157.896,59 | 3.088.316,08 | 3.088.268,64 | 3.088.268,64 | 69.627,95 | |
| 22502 | Tributos de las Entidades locales | | | | 200,00 | 200,00 | 200,00 | -200,00 | |
| | Total Concepto | 3.239.030,67 | -65.878,96 | 3.173.151,71 | 3.093.048,62 | 3.093.001,18 | 3.093.001,18 | 80.150,53 | |
| 226 | Gastos diversos | | | | | | | | |
| 22601 | Atenciones protocolarias y representativas | 63.010,00 | -21.800,00 | 41.210,00 | 15.357,18 | 15.356,18 | 11.875,41 | 3.480,77 | 25.853,82 |
| 22602 | Publicidad y propaganda | 843.816,17 | -285.514,46 | 558.301,71 | 396.792,78 | 360.955,63 | 341.775,40 | 19.180,23 | 197.346,08 |
| 22603 | Publicación en Diarios Oficiales | 78.000,00 | 8.766,40 | 86.766,40 | 90.208,49 | 90.208,49 | 89.368,35 | 840,14 | -3.442,09 |
| 22604 | Jurídicos, contenciosos | 73.215,00 | 41.000,00 | 114.215,00 | 91.934,21 | 91.934,21 | 90.908,35 | 1.025,86 | 22.280,79 |
| 22605 | Indemnizaciones | 37.000,00 | 71.595,55 | 108.595,55 | 85.620,76 | 85.620,76 | 85.620,76 | | 22.974,79 |
| 22606 | Reuniones, conferencias y cursos | 18.450,00 | | 18.450,00 | 6.256,00 | 6.256,00 | 2.196,00 | 4.060,00 | 12.194,00 |
| 22607 | Oposiciones y pruebas selectivas | 166.024,74 | -46.234,93 | 119.789,81 | 47.120,50 | 47.120,50 | 47.120,50 | | 72.669,31 |
| 22608 | FESTEJOS POPULARES | 885.141,23 | -194.671,50 | 690.469,73 | 624.883,76 | 624.883,76 | 616.293,16 | 8.590,60 | 65.585,97 |
| 22609 | Actividades culturales y deportivas | 402.619,78 | 158.031,92 | 560.651,70 | 487.941,57 | 483.939,76 | 362.790,49 | 121.149,27 | 76.711,94 |
| 22699 | Otros gastos diversos | 241.753,65 | -6.179,75 | 235.573,90 | 91.958,33 | 72.786,61 | 61.436,47 | 11.350,14 | 162.787,29 |
| | Total Concepto | 2.809.030,57 | -275.006,77 | 2.534.023,80 | 1.938.073,58 | 1.879.061,90 | 1.709.384,89 | 169.677,01 | 654.961,90 |
| 227 | Trabajos realizados por otras empresas y profesionales | | | | | | | | |
| 22700 | Limpieza y aseo | 9.636.752,19 | 180.000,00 | 9.816.752,19 | 9.489.371,06 | 9.429.350,94 | 9.099.896,42 | 329.454,52 | 387.401,25 |
| 22701 | Seguridad | 8.758,67 | 18.858,40 | 27.617,07 | 23.522,19 | 18.599,71 | 16.280,14 | 2.319,57 | 9.017,36 |
| 22705 | Procesos electorales | 16.000,00 | -8.766,40 | 7.233,60 | 3.608,02 | 3.608,01 | 3.608,01 | | 3.625,59 |
| 22706 | Estudios y trabajos técnicos | 6.784.405,11 | 480.054,86 | 7.264.459,97 | 5.910.512,29 | 5.267.858,31 | 5.103.163,83 | 164.694,48 | 1.996.601,66 |

ESTADO DE LIQUIDACIÓN DEL PRESUPUESTO DE GASTOS: RESUMEN POR CLASIFICACIÓN ECONÓMICA

Capítulo: 2 GASTOS CORRIENTES EN BIENES Y SERVICIOS

| ARTÍCULO | CONCEPTO SUBCONCEPTO | CRÉDITOS PRESUPUESTARIOS | | | GASTOS COMPROMET. | OBLIGACIONES RECONOCIDAS NETAS | PAGOS | OBLIGACIONES PENDIENTES DE PAGO A 31 DE DICIEMBRE | REMANENTES DE CRÉDITO |
|----------|--|--------------------------|----------------|---------------|----------------------|--------------------------------------|---------------|--|--------------------------|
| | | INICIALES | MODIFICACIONES | DEFINITIVAS | | | | | |
| | 22709 SERVICIO DE GRUA | 373.908,86 | -18.000,00 | 355.908,86 | 298.313,16 | 298.313,16 | 298.313,16 | | 57.595,70 |
| | 22714 EXPLOTACIÓN PUNTO LIMPIO | 213.209,38 | | 213.209,38 | 213.209,38 | 206.269,68 | 206.269,68 | | 6.939,70 |
| | 22715 Vigilancia postclausura vertedero inertes | 21.012,86 | | 21.012,86 | 15.342,80 | 4.035,35 | 4.035,35 | | 16.977,51 |
| | 22719 Asistencia técnica aplicaciones informáticas | 393.986,75 | | 393.986,75 | 314.819,65 | 261.412,68 | 251.191,70 | 10.220,98 | 132.574,07 |
| | 22720 EJECUCIONES SUBSIDIARIAS | 10.000,00 | | 10.000,00 | | | | | 10.000,00 |
| | Total Concepto | 17.458.033,82 | 652.146,86 | 18.110.180,68 | 16.268.698,55 | 15.489.447,84 | 14.982.758,29 | 506.689,55 | 2.620.732,84 |
| | Total Artículo. | 29.632.952,47 | 389.577,56 | 30.022.530,03 | 26.959.716,68 | 25.471.475,38 | 24.195.321,48 | 1.276.153,90 | 4.551.054,65 |
| 23 | Indemnizaciones por razón del servicio | | | | | | | | |
| | 230 Dietas | | | | | | | | |
| | 23000 De los miembros de los órganos de gobierno | 2.000,00 | | 2.000,00 | | | | | 2.000,00 |
| | 23030 DIETAS DEL PERSONAL | 4.255,00 | | 4.255,00 | 590,73 | 590,73 | 590,73 | | 3.664,27 |
| | Total Concepto | 6.255,00 | | 6.255,00 | 590,73 | 590,73 | 590,73 | | 5.664,27 |
| | 231 Locomoción | | | | | | | | |
| | 23100 De los miembros de los órganos de gobierno | 2.000,00 | | 2.000,00 | 17,27 | 17,27 | 17,27 | | 1.982,73 |
| | 23130 GASTOS DE LOCOMOCION | 4.575,00 | | 4.575,00 | 560,39 | 560,39 | 510,39 | 50,00 | 4.014,61 |
| | Total Concepto | 6.575,00 | | 6.575,00 | 577,66 | 577,66 | 527,66 | 50,00 | 5.997,34 |
| | 233 Otras indemnizaciones | | | | | | | | |
| | 23300 Dietas cargos electivos: Asistencia a órganos colegiados | 61.300,00 | | 61.300,00 | 64.572,55 | 64.572,55 | 64.572,55 | | -3.272,55 |
| | 23301 INDEMNIZACIONES POR ASISTENCIA A TRIBUNALES | 3.000,00 | | 3.000,00 | 15.668,40 | 15.668,40 | 15.668,40 | | -12.668,40 |
| | Total Concepto | 64.300,00 | | 64.300,00 | 80.240,95 | 80.240,95 | 80.240,95 | | -15.940,95 |
| | Total Artículo. | 77.130,00 | | 77.130,00 | 81.409,34 | 81.409,34 | 81.359,34 | 50,00 | -4.279,34 |
| 24 | Gastos de publicaciones | | | | | | | | |
| | 240 Gastos de edición y distribución | | | | | | | | |
| | 24000 Gastos de edición y distribución de publicaciones | 900,00 | | 900,00 | 3.937,36 | 3.937,35 | 3.937,35 | | -3.037,35 |

ESTADO DE LIQUIDACIÓN DEL PRESUPUESTO DE GASTOS: RESUMEN POR CLASIFICACIÓN ECONÓMICA

Capítulo: 2 GASTOS CORRIENTES EN BIENES Y SERVICIOS

| ARTÍCULO | CONCEPTO SUBCONCEPTO | CRÉDITOS PRESUPUESTARIOS | | | GASTOS COMPROMET. | OBLIGACIONES RECONOCIDAS NETAS | PAGOS | OBLIGACIONES PENDIENTES DE PAGO A 31 DE DICIEMBRE | REMANENTES DE CRÉDITO |
|----------|-------------------------|--------------------------|----------------|---------------|----------------------|--------------------------------------|---------------|--|--------------------------|
| | | INICIALES | MODIFICACIONES | DEFINITIVAS | | | | | |
| | Total Concepto | 900,00 | | 900,00 | 3.937,36 | 3.937,35 | 3.937,35 | | -3.037,35 |
| | Total Artículo. | 900,00 | | 900,00 | 3.937,36 | 3.937,35 | 3.937,35 | | -3.037,35 |
| | Total Capítulo | 37.633.345,82 | 1.111.361,54 | 38.744.707,36 | 34.360.151,81 | 32.763.788,35 | 30.501.415,15 | 2.262.373,20 | 5.980.919,01 |

ESTADO DE LIQUIDACIÓN DEL PRESUPUESTO DE GASTOS: RESUMEN POR CLASIFICACIÓN ECONÓMICA

Capítulo: 3 GASTOS FINANCIEROS

| ARTÍCULO | CONCEPTO SUBCONCEPTO | CRÉDITOS PRESUPUESTARIOS | | | GASTOS COMPROMET. | OBLIGACIONES RECONOCIDAS NETAS | PAGOS | OBLIGACIONES PENDIENTES DE PAGO A 31 DE DICIEMBRE | REMANENTES DE CRÉDITO |
|----------|---|--------------------------|----------------|-------------|----------------------|--------------------------------------|------------|--|--------------------------|
| | | INICIALES | MODIFICACIONES | DEFINITIVAS | | | | | |
| 31 | De préstamos y otras operaciones financieras en euros | | | | | | | | |
| | 310 Intereses | | | | | | | | |
| | 31002 Intereses a c/p | 7.000,00 | | 7.000,00 | | | | | 7.000,00 |
| | Total Concepto | 7.000,00 | | 7.000,00 | | | | | 7.000,00 |
| | Total Artículo. | 7.000,00 | | 7.000,00 | | | | | 7.000,00 |
| 35 | Intereses de demora y otros gastos financieros | | | | | | | | |
| | 352 Intereses de demora | | | | | | | | |
| | 35200 Intereses de demora | 220.000,00 | -83.595,55 | 136.404,45 | 21.356,49 | 21.356,49 | 21.356,49 | | 115.047,96 |
| | Total Concepto | 220.000,00 | -83.595,55 | 136.404,45 | 21.356,49 | 21.356,49 | 21.356,49 | | 115.047,96 |
| | 359 Otros gastos financieros | | | | | | | | |
| | 35900 OTROS GASTOS FINANCIEROS | 138.000,00 | | 138.000,00 | 168.798,44 | 151.475,66 | 145.170,97 | 6.304,69 | -13.475,66 |
| | Total Concepto | 138.000,00 | | 138.000,00 | 168.798,44 | 151.475,66 | 145.170,97 | 6.304,69 | -13.475,66 |
| | Total Artículo. | 358.000,00 | -83.595,55 | 274.404,45 | 190.154,93 | 172.832,15 | 166.527,46 | 6.304,69 | 101.572,30 |
| | Total Capítulo | 365.000,00 | -83.595,55 | 281.404,45 | 190.154,93 | 172.832,15 | 166.527,46 | 6.304,69 | 108.572,30 |

ESTADO DE LIQUIDACIÓN DEL PRESUPUESTO DE GASTOS: RESUMEN POR CLASIFICACIÓN ECONÓMICA

Capítulo: 4 TRANSFERENCIAS CORRIENTES

| ARTÍCULO | CONCEPTO SUBCONCEPTO | CRÉDITOS PRESUPUESTARIOS | | | GASTOS COMPROMET. | OBLIGACIONES RECONOCIDAS NETAS | PAGOS | OBLIGACIONES PENDIENTES DE PAGO A 31 DE DICIEMBRE | REMANENTES DE CRÉDITO |
|----------|--|--------------------------|----------------|--------------|----------------------|--------------------------------------|--------------|--|--------------------------|
| | | INICIALES | MODIFICACIONES | DEFINITIVAS | | | | | |
| 42 | A la Administración del Estado | | | | | | | | |
| 423 | A sociedades mercantiles estatales, entidades públicas empre | | | | | | | | |
| 42391 | TRANSF. AL CENTRO DE ZONA DE LA UNED | 71.600,00 | | 71.600,00 | 71.591,82 | 71.591,82 | 71.591,82 | | 8,18 |
| | Total Concepto | 71.600,00 | | 71.600,00 | 71.591,82 | 71.591,82 | 71.591,82 | | 8,18 |
| | Total Artículo. | 71.600,00 | | 71.600,00 | 71.591,82 | 71.591,82 | 71.591,82 | | 8,18 |
| 46 | A Entidades Locales | | | | | | | | |
| 467 | A Consorcios | | | | | | | | |
| 46710 | TRANSF. CTM - CONSORCIO TRANSPORTES MADRID (CONVENIO) | 34.007,63 | 101.537,98 | 135.545,61 | 34.007,63 | 34.007,63 | | 34.007,63 | 101.537,98 |
| | Total Concepto | 34.007,63 | 101.537,98 | 135.545,61 | 34.007,63 | 34.007,63 | | 34.007,63 | 101.537,98 |
| | Total Artículo. | 34.007,63 | 101.537,98 | 135.545,61 | 34.007,63 | 34.007,63 | | 34.007,63 | 101.537,98 |
| 47 | A Empresas privadas | | | | | | | | |
| 470 | Subvenciones para fomento del empleo | | | | | | | | |
| 47001 | SUBV. A LA GENERACION DE EMPLEO | 6.000,00 | 820,00 | 6.820,00 | 6.820,00 | 6.820,00 | 6.820,00 | | |
| | Total Concepto | 6.000,00 | 820,00 | 6.820,00 | 6.820,00 | 6.820,00 | 6.820,00 | | |
| 479 | Otras subvenciones a Empresas privadas | | | | | | | | |
| 47901 | TRANSF. GESTIÓN INDIRECTA: SERV. DEPORTES | 2.989.389,46 | 798.425,35 | 3.787.814,81 | 3.857.407,04 | 3.857.407,04 | 3.857.407,04 | | -69.592,23 |
| 47906 | TRASNF. GESTIÓN INDIRECTA: SERV. DEPORTES (LA VIÑA) | 894.285,11 | 452.543,00 | 1.346.828,11 | 1.190.924,23 | 1.190.924,23 | 956.240,98 | 234.683,25 | 155.903,88 |
| | Total Concepto | 3.883.674,57 | 1.250.968,35 | 5.134.642,92 | 5.048.331,27 | 5.048.331,27 | 4.813.648,02 | 234.683,25 | 86.311,65 |
| | Total Artículo. | 3.889.674,57 | 1.251.788,35 | 5.141.462,92 | 5.055.151,27 | 5.055.151,27 | 4.820.468,02 | 234.683,25 | 86.311,65 |
| 48 | A Familias e Instituciones sin fines de lucro | | | | | | | | |
| 480 | A Familias e Instituciones sin fines de lucro | | | | | | | | |
| 48000 | ATENCIONES BENEFICAS Y ASISTENCIALES | 1.318.450,00 | 860.000,00 | 2.178.450,00 | 2.173.308,08 | 2.158.748,09 | 1.969.799,89 | 188.948,20 | 19.701,91 |
| 48002 | A Familias e Instituciones sin fines de lucro | 6.000,00 | 6.000,00 | 12.000,00 | | | | | 12.000,00 |

ESTADO DE LIQUIDACIÓN DEL PRESUPUESTO DE GASTOS: RESUMEN POR CLASIFICACIÓN ECONÓMICA

Capítulo: 4 TRANSFERENCIAS CORRIENTES

| ARTÍCULO | CONCEPTO SUBCONCEPTO | CRÉDITOS PRESUPUESTARIOS | | | GASTOS COMPROMET. | OBLIGACIONES RECONOCIDAS NETAS | PAGOS | OBLIGACIONES PENDIENTES DE PAGO A 31 DE DICIEMBRE | REMANENTES DE CRÉDITO |
|----------|--|--------------------------|----------------|---------------|----------------------|--------------------------------------|--------------|--|--------------------------|
| | | INICIALES | MODIFICACIONES | DEFINITIVAS | | | | | |
| | Total Concepto | 1.324.450,00 | 866.000,00 | 2.190.450,00 | 2.173.308,08 | 2.158.748,09 | 1.969.799,89 | 188.948,20 | 31.701,91 |
| 481 | | | | | | | | | |
| 48100 | PREMIOS, BECAS Y PENSIONES DE ESTUDIO E INVESTIGACION | 71.450,00 | 1.940,00 | 73.390,00 | 63.977,90 | 63.977,90 | 61.977,90 | 2.000,00 | 9.412,10 |
| | Total Concepto | 71.450,00 | 1.940,00 | 73.390,00 | 63.977,90 | 63.977,90 | 61.977,90 | 2.000,00 | 9.412,10 |
| 489 | Otras transferencias | | | | | | | | |
| 48900 | Otras transferencias | 91.100,00 | 4.566,98 | 95.666,98 | 65.796,98 | 65.796,98 | 51.230,00 | 14.566,98 | 29.870,00 |
| 48901 | TRANSFERENCIAS FEMP. Y FMM | 18.622,40 | | 18.622,40 | 18.148,64 | 18.148,64 | 18.148,64 | | 473,76 |
| 48903 | Transferencia y Subvenciones Entidades Deportivas | 1.705.925,40 | 11.070,90 | 1.716.996,30 | 1.701.469,36 | 1.701.469,36 | 1.204.015,03 | 497.454,33 | 15.526,94 |
| 48904 | SUBVENCIONES CABALGATA DE REYES | 6.000,00 | | 6.000,00 | 2.259,00 | 2.259,00 | 2.259,00 | | 3.741,00 |
| 48905 | SUBVENCIONES FIESTAS POPULARES | 14.750,00 | | 14.750,00 | 999,00 | 999,00 | 881,00 | 118,00 | 13.751,00 |
| 48906 | SUBVENCION BELEN MONUMENTAL | 26.000,00 | | 26.000,00 | 26.000,00 | 26.000,00 | 26.000,00 | | |
| 48908 | TRANSF. COOPERACIÓN AL DESARROLLO - ACCIÓN HUMANITARIA | 15.000,00 | | 15.000,00 | | | | | 15.000,00 |
| 48909 | TRANSF. A ASOCIACIONES | 225.000,00 | | 225.000,00 | 129.394,00 | 129.394,00 | 127.487,00 | 1.907,00 | 95.606,00 |
| 48911 | TRANSFERNACIAS PREMIOS FESTEJOS | 4.000,00 | | 4.000,00 | 2.910,00 | 2.910,00 | 2.910,00 | | 1.090,00 |
| 48913 | APORTACIONES A ENTIDADES URB. DE CONSERVACION | 330.000,00 | 50.000,00 | 380.000,00 | 380.000,00 | 380.000,00 | 380.000,00 | | |
| 48914 | TRANSF. A LA FEDERACION ESPAÑOLA DE U.P. | 2.005,00 | | 2.005,00 | 2.400,00 | 2.400,00 | 2.400,00 | | -395,00 |
| 48917 | SUBVENCIONES ACTIVIDADES MUSICALES | 24.645,25 | | 24.645,25 | 24.645,25 | 24.645,25 | 24.645,25 | | |
| 48928 | TRANSF. A COMUNIDADES DE PROPIETARIOS | 75.000,00 | | 75.000,00 | 62.952,49 | 62.952,49 | 61.063,12 | 1.889,37 | 12.047,51 |
| 48936 | TRANSFERENCIA A LA ACOCIACIÓN ESPAÑOLA DE MUSEOLOGOS | 275,00 | | 275,00 | 264,00 | 264,00 | 264,00 | | 11,00 |
| | Total Concepto | 2.538.323,05 | 65.637,88 | 2.603.960,93 | 2.417.238,72 | 2.417.238,72 | 1.901.303,04 | 515.935,68 | 186.722,21 |
| | Total Artículo. | 3.934.223,05 | 933.577,88 | 4.867.800,93 | 4.654.524,70 | 4.639.964,71 | 3.933.080,83 | 706.883,88 | 227.836,22 |
| | Total Capítulo | 7.929.505,25 | 2.286.904,21 | 10.216.409,46 | 9.815.275,42 | 9.800.715,43 | 8.825.140,67 | 975.574,76 | 415.694,03 |

ESTADO DE LIQUIDACIÓN DEL PRESUPUESTO DE GASTOS: RESUMEN POR CLASIFICACIÓN ECONÓMICA

Capítulo: 5 Fondo de Contingencia y Otros Imprevitos

| ARTÍCULO | CONCEPTO SUBCONCEPTO | CRÉDITOS PRESUPUESTARIOS | | | GASTOS COMPROMET. | OBLIGACIONES RECONOCIDAS NETAS | PAGOS | OBLIGACIONES PENDIENTES DE PAGO A 31 DE DICIEMBRE | REMANENTES DE CRÉDITO |
|----------|--|--------------------------|----------------|-------------|----------------------|--------------------------------------|-------|--|--------------------------|
| | | INICIALES | MODIFICACIONES | DEFINITIVAS | | | | | |
| 50 | Dotación al Fondo de Contingencia de ejec. presupuestaria | | | | | | | | |
| | 500 Fondo de Contingencia de ejec. presup. Art 31 Ley 2/2012 | | | | | | | | |
| | 50000 Fondo de Contingencia de Ejec. Presup. Art 31 Ley 2/2012 | 399.801,82 | | 399.801,82 | | | | 399.801,82 | |
| | 50001 Fondo de Contingencia Emergencia Sanitaria COVID-19 | | | | | | | | |
| | Total Concepto | 399.801,82 | | 399.801,82 | | | | 399.801,82 | |
| | Total Artículo. | 399.801,82 | | 399.801,82 | | | | 399.801,82 | |
| | Total Capítulo | 399.801,82 | | 399.801,82 | | | | 399.801,82 | |

ESTADO DE LIQUIDACIÓN DEL PRESUPUESTO DE GASTOS: RESUMEN POR CLASIFICACIÓN ECONÓMICA

Capítulo: 6 INVERSIONES REALES

| ARTÍCULO | CONCEPTO SUBCONCEPTO | CRÉDITOS PRESUPUESTARIOS | | | GASTOS COMPROMET. | OBLIGACIONES RECONOCIDAS NETAS | PAGOS | OBLIGACIONES PENDIENTES DE PAGO A 31 DE DICIEMBRE | REMANENTES DE CRÉDITO |
|----------|---|--------------------------|----------------|---------------|----------------------|--------------------------------------|--------------|--|--------------------------|
| | | INICIALES | MODIFICACIONES | DEFINITIVAS | | | | | |
| 60 | Inversión nueva en infraestructuras y bienes destinados al u | | | | | | | | |
| | 606 | | | | | | | | |
| | 60600 EXPROPIACIONES | | 182.597,13 | 182.597,13 | | | | 182.597,13 | |
| | Total Concepto | | 182.597,13 | 182.597,13 | | | | 182.597,13 | |
| | 609 Otras inversiones nuevas en infraestructuras y bienes destin | | | | | | | | |
| | 60901 Soterramiento contenedores RSU | | 689.700,00 | 689.700,00 | | | | 689.700,00 | |
| | 60905 Instalaciones eléctricas en vías y espacios públicos | | 49.000,00 | 49.000,00 | | | | 49.000,00 | |
| | 60906 Huertos Urbanos | | 26.780,00 | 26.780,00 | 18.025,18 | | | 26.780,00 | |
| | 60917 EDAR | | 82.461,50 | 82.461,50 | 17.538,95 | | | 82.461,50 | |
| | 60920 Actuaciones varias en parques y jardines | | 3.925.570,20 | 3.925.570,20 | 38.055,86 | 38.055,80 | 34.508,41 | 3.547,39 | 3.887.514,40 |
| | 60922 Proyecto Life Olmos | | 8.679,38 | 8.679,38 | | | | | 8.679,38 |
| | 60923 Áreas de juegos infantiles Dehesa Vieja y Tempranales (PIR) | | 976.470,00 | 976.470,00 | 908.358,28 | 908.357,88 | 900.043,40 | 8.314,48 | 68.112,12 |
| | 60925 Mobiliario urbano y juegos infantiles | | 465.752,08 | 465.752,08 | 252.427,16 | 27.187,13 | | 27.187,13 | 438.564,95 |
| | 60926 Mobiliario urbano: Reposición de papeleras | | 0,01 | 0,01 | 0,01 | | | | 0,01 |
| | 60928 Acondicionamiento acceso a la vía de servicio A1 | | | | | | | | |
| | 60930 Parque Urbano ZO 13 del PGOU "Parque de la Marina" | | 11.014.048,02 | 11.014.048,02 | 160.300,80 | 160.300,80 | 160.300,80 | | 10.853.747,22 |
| | 60932 ALUMBRADO DE PARQUES | | 1.109,47 | 1.109,47 | | | | | 1.109,47 |
| | Total Concepto | | 17.239.570,66 | 17.239.570,66 | 1.394.706,24 | 1.133.901,61 | 1.094.852,61 | 39.049,00 | 16.105.669,05 |
| | Total Artículo. | | 17.422.167,79 | 17.422.167,79 | 1.394.706,24 | 1.133.901,61 | 1.094.852,61 | 39.049,00 | 16.288.266,18 |
| 61 | Inversiones de reposición en infraestructuras y bienes desti | | | | | | | | |
| | 619 Otras inversiones de reposición en infraestructuras y bienes | | | | | | | | |
| | 619 Otras inversiones de reposición en infraestructuras y bienes | | 13.837,29 | 13.837,29 | | | | | 13.837,29 |
| | 61903 Otras obras de reposición y remodelación | | 422.383,35 | 422.383,35 | 369,18 | | | | 422.383,35 |

ESTADO DE LIQUIDACIÓN DEL PRESUPUESTO DE GASTOS: RESUMEN POR CLASIFICACIÓN ECONÓMICA

Capítulo: 6 INVERSIONES REALES

| ARTÍCULO | CONCEPTO SUBCONCEPTO | CRÉDITOS PRESUPUESTARIOS | | | GASTOS COMPROMET. | OBLIGACIONES RECONOCIDAS NETAS | PAGOS | OBLIGACIONES PENDIENTES DE PAGO A 31 DE DICIEMBRE | REMANENTES DE CRÉDITO |
|----------|--|--------------------------|----------------|--------------|----------------------|--------------------------------------|--------------|--|--------------------------|
| | | INICIALES | MODIFICACIONES | DEFINITIVAS | | | | | |
| 61904 | Colectores | | 937.027,42 | 937.027,42 | | | | | 937.027,42 |
| 61906 | Mantenimiento de la red viaria (Contrata) | | 2.275.000,00 | 2.275.000,00 | 1.680.834,96 | 1.680.834,96 | 1.579.878,19 | 100.956,77 | 594.165,04 |
| 61907 | Inversiones en la red de saneamiento y alcantarillado | | 424.643,93 | 424.643,93 | 424.643,93 | 415.039,73 | 415.039,73 | | 9.604,20 |
| 61908 | Red semafórica | | 97.423,04 | 97.423,04 | | | | | 97.423,04 |
| 61909 | Adaptación mobiliario y señalización en viales | | 121,00 | 121,00 | | | | | 121,00 |
| 61910 | Remodelación de la c/ Esperanza Abad | | 125.000,00 | 125.000,00 | | | | | 125.000,00 |
| 61911 | Asfaltado de calles y vías urbanas | | 1.526.248,17 | 1.526.248,17 | 1.259.173,70 | 534.578,04 | 288.270,06 | 246.307,98 | 991.670,13 |
| 61912 | Subsanación deficiencias urbanización ámbito AR1 Tempranales | | 9.620,08 | 9.620,08 | 142,07 | | | | 9.620,08 |
| 61914 | Adecuación de pasos de peatones del casco urbano | | 450.281,50 | 450.281,50 | 426.856,91 | 100.774,32 | | 100.774,32 | 349.507,18 |
| 61915 | Remodelación ámbito Parque La Marina | | 1.287,35 | 1.287,35 | | | | | 1.287,35 |
| 61917 | Adecuación EDARs Urbanizaciones | | 64.575,52 | 64.575,52 | | | | | 64.575,52 |
| 61918 | Acondicionamiento aparcamiento público junto a Hospital | | | | | | | | |
| 61919 | Reposición de contenedores | | 15.476,00 | 15.476,00 | | | | | 15.476,00 |
| 61920 | Ajardinamiento zonas verdes: Colegios y escuelas infantiles | | 341,80 | 341,80 | | | | | 341,80 |
| 61922 | ADAPTACION DE REDES DE RIEGO PARQUES A AGUA REICLADA | | 1.633,13 | 1.633,13 | | | | | 1.633,13 |
| 61931 | Adaptación reductores de velocidad en viales (PIR) | | 245.257,02 | 245.257,02 | 216.634,57 | 216.634,57 | 216.634,57 | | 28.622,45 |
| 61936 | Remodelación de la calle Real | | 22.464,08 | 22.464,08 | | | | | 22.464,08 |
| 61940 | Acondicionamiento de vías pecuarias y caminos vecinales | | 118.004,01 | 118.004,01 | | | | | 118.004,01 |
| 61945 | Carril bici | | 64.311,43 | 64.311,43 | | | | | 64.311,43 |
| 61950 | Zonas de interés ecológico y medioambiental FEDER | | 33.000,00 | 33.000,00 | | | | | 33.000,00 |
| 61968 | Vallado parcelas municipales | | 99.303,91 | 99.303,91 | | | | | 99.303,91 |
| 61969 | COLECTORES, DEPURADORA Y EMISARIO "LAS ARROYADAS" | | 1.604.434,32 | 1.604.434,32 | 42.830,37 | 21.507,75 | 21.507,75 | | 1.582.926,57 |

ESTADO DE LIQUIDACIÓN DEL PRESUPUESTO DE GASTOS: RESUMEN POR CLASIFICACIÓN ECONÓMICA

Capítulo: 6 INVERSIONES REALES

| ARTÍCULO | CONCEPTO SUBCONCEPTO | CRÉDITOS PRESUPUESTARIOS | | | GASTOS COMPROMET. | OBLIGACIONES RECONOCIDAS NETAS | PAGOS | OBLIGACIONES PENDIENTES DE PAGO A 31 DE DICIEMBRE | REMANENTES DE CRÉDITO |
|----------|--|--------------------------|----------------|---------------|----------------------|--------------------------------------|--------------|--|--------------------------|
| | | INICIALES | MODIFICACIONES | DEFINITIVAS | | | | | |
| | Total Concepto | | 8.551.674,35 | 8.551.674,35 | 4.051.485,69 | 2.969.369,37 | 2.521.330,30 | 448.039,07 | 5.582.304,98 |
| | Total Artículo. | | 8.551.674,35 | 8.551.674,35 | 4.051.485,69 | 2.969.369,37 | 2.521.330,30 | 448.039,07 | 5.582.304,98 |
| 62 | Inversión nueva asociada al funcionamiento operativo de los | | | | | | | | |
| | 622 Edificios y otras construcciones | | | | | | | | |
| | 62201 Pabellón y pista polideportivas Buero Vallejo (PIR) | | 2.048.686,09 | 2.048.686,09 | 1.732.104,30 | 718.065,37 | 703.854,13 | 14.211,24 | 1.330.620,72 |
| | 62203 Centro Cultural Fuente del Fresno | | 38.901,50 | 38.901,50 | 38.901,50 | 38.901,50 | 38.901,50 | | |
| | 62204 Edificio de Bienestar Social | | 2.680.000,00 | 2.680.000,00 | | | | | 2.680.000,00 |
| | 62205 Instalaciones deportivas | | 10.921.530,00 | 10.921.530,00 | | | | | 10.921.530,00 |
| | 62206 Campo fútbol 7, voleibol y softball campo de la Marina | | 108.900,00 | 108.900,00 | | | | | 108.900,00 |
| | 62207 Complejo deporivo y social en Club de Campo | | 434.390,00 | 434.390,00 | | | | | 434.390,00 |
| | 62208 Complejo deportivo en Dehesa Vieja | | 143.990,00 | 143.990,00 | | | | | 143.990,00 |
| | 62209 Nueva pista y campo de futbol Moscatelares | | 500.000,00 | 500.000,00 | | | | | 500.000,00 |
| | Total Concepto | | 16.876.397,59 | 16.876.397,59 | 1.771.005,80 | 756.966,87 | 742.755,63 | 14.211,24 | 16.119.430,72 |
| | 623 Maquinaria, instalaciones técnicas y utillaje | | | | | | | | |
| | 62300 Maquinaria, instalaciones y utillaje | | 73.993,39 | 73.993,39 | 6.973,05 | 6.973,03 | 6.973,03 | | 67.020,36 |
| | 62305 Plataforma salva escaleras | | | | | | | | |
| | 62308 Equipamiento de seguridad y vigilancia | | 102,12 | 102,12 | | | | | 102,12 |
| | 62320 Instalaciones de climatización | | 737.751,02 | 737.751,02 | 504.734,39 | 256.142,89 | 11.962,16 | 244.180,73 | 481.608,13 |
| | Total Concepto | | 811.846,53 | 811.846,53 | 511.707,44 | 263.115,92 | 18.935,19 | 244.180,73 | 548.730,61 |
| | 624 Elementos de transporte | | | | | | | | |
| | 62400 MATERIAL DE TRANSPORTE | | 225.580,28 | 225.580,28 | 16.839,36 | 13.995,00 | 13.995,00 | | 211.585,28 |
| | 62405 Ambulancia | | 630,39 | 630,39 | | | | | 630,39 |
| | Total Concepto | | 226.210,67 | 226.210,67 | 16.839,36 | 13.995,00 | 13.995,00 | | 212.215,67 |

ESTADO DE LIQUIDACIÓN DEL PRESUPUESTO DE GASTOS: RESUMEN POR CLASIFICACIÓN ECONÓMICA

Capítulo: 6 INVERSIONES REALES

| ARTÍCULO | CONCEPTO SUBCONCEPTO | CRÉDITOS PRESUPUESTARIOS | | | GASTOS COMPROMET. | OBLIGACIONES RECONOCIDAS NETAS | PAGOS | OBLIGACIONES PENDIENTES DE PAGO A 31 DE DICIEMBRE | REMANENTES DE CRÉDITO |
|----------|--|--------------------------|----------------|-------------|----------------------|--------------------------------------|------------|--|--------------------------|
| | | INICIALES | MODIFICACIONES | DEFINITIVAS | | | | | |
| 625 | Mobiliario | | | | | | | | |
| 62500 | Mobiliario y enseres | 6.000,00 | 506.831,15 | 512.831,15 | 260.001,50 | 199.201,25 | 36.828,40 | 162.372,85 | 313.629,90 |
| 62502 | CONTENEDORES | | 196.357,49 | 196.357,49 | 196.357,49 | 148.843,30 | 148.843,30 | | 47.514,19 |
| 62505 | Fondo bibliográfico y documental multimedia | | 31.000,00 | 31.000,00 | 30.000,00 | 23.956,21 | 19.969,93 | 3.986,28 | 7.043,79 |
| 62510 | Equipamiento audiovisual | | 57.292,00 | 57.292,00 | 32.844,15 | 32.844,15 | 24.051,73 | 8.792,42 | 24.447,85 |
| 62515 | Señalización de edificios municipales | | 8.230,60 | 8.230,60 | 1.711,97 | 1.711,97 | 1.711,97 | | 6.518,63 |
| 62540 | Equipamiento Centro de Formación | | 17.080,62 | 17.080,62 | 14.995,57 | 14.995,57 | | 14.995,57 | 2.085,05 |
| 62545 | T.A.M.: Equipamiento técnico | | 111.228,51 | 111.228,51 | 111.228,51 | 111.228,50 | 111.228,50 | | 0,01 |
| 62599 | Otro equipamiento de oficina | | 8.175,00 | 8.175,00 | 8.088,85 | 8.088,85 | 8.088,85 | | 86,15 |
| | Total Concepto | 6.000,00 | 936.195,37 | 942.195,37 | 655.228,04 | 540.869,80 | 350.722,68 | 190.147,12 | 401.325,57 |
| 626 | Equipos para procesos de información | | | | | | | | |
| 62600 | Equipamiento informático | 13.859,53 | 284.189,78 | 298.049,31 | 27.320,15 | 26.989,95 | 22.549,25 | 4.440,70 | 271.059,36 |
| 62603 | Equipos informáticos de usuario | 187.155,54 | 253.242,87 | 440.398,41 | 253.573,93 | 176.593,05 | 33.335,10 | 143.257,95 | 263.805,36 |
| | Total Concepto | 201.015,07 | 537.432,65 | 738.447,72 | 280.894,08 | 203.583,00 | 55.884,35 | 147.698,65 | 534.864,72 |
| 627 | Proyectos complejos | | | | | | | | |
| 62705 | Policía Local: Sistema de comunicaciones, voz y telefonía | | 2.544,32 | 2.544,32 | | | | | 2.544,32 |
| | Total Concepto | | 2.544,32 | 2.544,32 | | | | | 2.544,32 |
| 628 | POLICIA LOCAL | | | | | | | | |
| 62802 | Policía Local: Equipos de vigilancia electrónica | | 182.015,43 | 182.015,43 | 85.141,67 | 85.141,67 | 4.425,74 | 80.715,93 | 96.873,76 |
| 62805 | Protección Civil. Equipamiento especial | | 17.865,65 | 17.865,65 | 13.805,28 | 13.805,28 | | 13.805,28 | 4.060,37 |
| | Total Concepto | | 199.881,08 | 199.881,08 | 98.946,95 | 98.946,95 | 4.425,74 | 94.521,21 | 100.934,13 |
| 629 | Otras inversiones nuevas asociadas al funcionamiento operati | | | | | | | | |
| 62900 | Policía Local: Equipos y materiales de seguridad | | 69.320,00 | 69.320,00 | 56.605,10 | 55.110,57 | 24.869,49 | 30.241,08 | 14.209,43 |
| 62901 | Policía Local: Equipos y materiales especiales | | 123.500,00 | 123.500,00 | 110.064,17 | 103.083,55 | 19.332,85 | 83.750,70 | 20.416,45 |

ESTADO DE LIQUIDACIÓN DEL PRESUPUESTO DE GASTOS: RESUMEN POR CLASIFICACIÓN ECONÓMICA

Capítulo: 6 INVERSIONES REALES

| ARTÍCULO | CONCEPTO SUBCONCEPTO | CRÉDITOS PRESUPUESTARIOS | | | GASTOS COMPROMET. | OBLIGACIONES RECONOCIDAS NETAS | PAGOS | OBLIGACIONES PENDIENTES DE PAGO A 31 DE DICIEMBRE | REMANENTES DE CRÉDITO |
|----------|---|--------------------------|----------------|---------------|----------------------|--------------------------------------|--------------|--|--------------------------|
| | | INICIALES | MODIFICACIONES | DEFINITIVAS | | | | | |
| | 62902 Otro material, mobiliario, equipamiento y enseres | | 18.000,00 | 18.000,00 | 17.818,46 | 17.818,46 | | 17.818,46 | 181,54 |
| | 62903 Equipos de transmisiones | | 4.000,00 | 4.000,00 | | | | | 4.000,00 |
| | 62905 Protección Civil. Equipamiento especial | | 10.272,12 | 10.272,12 | 4.060,37 | 4.060,37 | | 4.060,37 | 6.211,75 |
| | 62906 Puntos limpios de proximidad | | 78.650,00 | 78.650,00 | 69.877,50 | 69.877,50 | 69.877,50 | | 8.772,50 |
| | 62907 Inversión en bienes semovientes | | 2.178,00 | 2.178,00 | 2.178,00 | 2.178,00 | 2.178,00 | | |
| | 62910 Equipamiento e instalaciones deportivas | | 259.505,00 | 259.505,00 | 79.031,02 | 27.834,70 | 25.654,28 | 2.180,42 | 231.670,30 |
| | Total Concepto | | 565.425,12 | 565.425,12 | 339.634,62 | 279.963,15 | 141.912,12 | 138.051,03 | 285.461,97 |
| | Total Artículo. | 207.015,07 | 20.155.933,33 | 20.362.948,40 | 3.674.256,29 | 2.157.440,69 | 1.328.630,71 | 828.809,98 | 18.205.507,71 |
| 63 | Inversión de reposición asociada al funcionamiento operativo | | | | | | | | |
| | 632 Edificios y otras construcciones | | | | | | | | |
| | 632 Edificios y otras construcciones | | 87.874,26 | 87.874,26 | | | | | 87.874,26 |
| | 63204 Reforma instalaciones deportivas | | 1.748.489,05 | 1.748.489,05 | 1.447.308,97 | 336.099,30 | 324.432,89 | 11.666,41 | 1.412.389,75 |
| | 63205 Obras de mejora en colegios públicos | | 646.528,65 | 646.528,65 | 618.727,58 | 558.255,94 | 315.921,97 | 242.333,97 | 88.272,71 |
| | 63206 Obras de mejora en escuelas infantiles | | 500.000,00 | 500.000,00 | 421.236,25 | 171.472,77 | 171.472,77 | | 328.527,23 |
| | 63207 Cementerio Municipal | 105.657,90 | 123.260,00 | 228.917,90 | 228.916,39 | 227.248,41 | 103.989,92 | 123.258,49 | 1.669,49 |
| | 63210 Reforma edificio para centro de ocio personas mayores (PIR) | | 621.614,85 | 621.614,85 | 613.986,01 | 610.332,36 | 557.907,71 | 52.424,65 | 11.282,49 |
| | 63211 Rehabilitación edificio vestuarios Estadio de Atletismo (PIR) | | 1.031.578,25 | 1.031.578,25 | 997.962,73 | 662.987,68 | 600.356,80 | 62.630,88 | 368.590,57 |
| | 63212 Reparación pista tenis Urbanización Rosa Luxemburgo (PIR) | | 111.118,51 | 111.118,51 | 87.469,96 | 87.469,96 | 87.469,96 | | 23.648,55 |
| | 63214 Reposición césped artificial instalaciones deportivas | | 1.729.550,00 | 1.729.550,00 | 1.424.478,26 | 349.907,07 | 349.907,07 | | 1.379.642,93 |
| | 63219 Acondicionamiento de aparcamientos municipales | | 21.270,56 | 21.270,56 | | | | | 21.270,56 |
| | 63221 Reformas edificios cultura | | 51.827,99 | 51.827,99 | 20.877,99 | 20.877,99 | 20.877,99 | | 30.950,00 |
| | 63222 Reparaciones en Teatro Auditorio Adolfo Marsillach | | 40.000,00 | 40.000,00 | | | | | 40.000,00 |
| | 63228 ACONDICIONAMIENTO E INSTALACIONES | | 439,28 | 439,28 | | | | | 439,28 |

ESTADO DE LIQUIDACIÓN DEL PRESUPUESTO DE GASTOS: RESUMEN POR CLASIFICACIÓN ECONÓMICA

Capítulo: 6 INVERSIONES REALES

| ARTÍCULO | CONCEPTO SUBCONCEPTO | CRÉDITOS PRESUPUESTARIOS | | | GASTOS COMPROMET. | OBLIGACIONES RECONOCIDAS NETAS | PAGOS | OBLIGACIONES PENDIENTES DE PAGO A 31 DE DICIEMBRE | REMANENTES DE CRÉDITO |
|----------|---|--------------------------|----------------|--------------|----------------------|--------------------------------------|--------------|--|--------------------------|
| | | INICIALES | MODIFICACIONES | DEFINITIVAS | | | | | |
| 63231 | Actuaciones en Edificio de Servicios Económicos | | 54.997,11 | 54.997,11 | | | | | 54.997,11 |
| 63235 | Actuaciones e instalaciones varias en edificios municipales | | 1.016.990,12 | 1.016.990,12 | 978.684,79 | 77.112,73 | 11.899,68 | 65.213,05 | 939.877,39 |
| 63239 | REFORMA DE CORRALES | | 102.341,71 | 102.341,71 | 102.341,71 | 102.341,71 | 102.341,71 | | |
| 63240 | Reformas del CMS Rosa Luxemburgo | | 36.534,04 | 36.534,04 | | | | | 36.534,04 |
| 63245 | Actuaciones e instalaciones varias en colegios públicos | | 6.000,00 | 6.000,00 | | | | | 6.000,00 |
| | Total Concepto | 105.657,90 | 7.930.414,38 | 8.036.072,28 | 6.941.990,64 | 3.204.105,92 | 2.646.578,47 | 557.527,45 | 4.831.966,36 |
| 633 | Maquinaria, instalaciones técnicas y utillaje | | | | | | | | |
| 63301 | Reposición maquina escénica TAM | | 90.193,62 | 90.193,62 | 78.473,56 | 70.681,16 | 70.681,16 | | 19.512,46 |
| 63303 | Instalaciones Protección Contra Incendios (PCI) | | 21.696,63 | 21.696,63 | 20.496,84 | 20.496,84 | 20.496,84 | | 1.199,79 |
| 63305 | Reposición sistemas de climatización y calderas | | 425.916,42 | 425.916,42 | 368.115,19 | 362.710,84 | 362.710,84 | | 63.205,58 |
| | Total Concepto | | 537.806,67 | 537.806,67 | 467.085,59 | 453.888,84 | 453.888,84 | | 83.917,83 |
| | Total Artículo. | 105.657,90 | 8.468.221,05 | 8.573.878,95 | 7.409.076,23 | 3.657.994,76 | 3.100.467,31 | 557.527,45 | 4.915.884,19 |
| 64 | Gastos en inversiones de carácter inmaterial | | | | | | | | |
| 640 | Gastos en inversiones de carácter | | | | | | | | |
| 64001 | Plan Movilidad Urbana Sostenible FEDER | | 145.200,00 | 145.200,00 | 85.910,00 | 77.319,00 | 77.319,00 | | 67.881,00 |
| | Total Concepto | | 145.200,00 | 145.200,00 | 85.910,00 | 77.319,00 | 77.319,00 | | 67.881,00 |
| 641 | Gastos en aplicaciones informáticas | | | | | | | | |
| 64100 | Licencias y aplicaciones informáticas | 26.840,69 | 575.759,00 | 602.599,69 | 147.476,56 | 81.871,53 | 21.319,62 | 60.551,91 | 520.728,16 |
| | Total Concepto | 26.840,69 | 575.759,00 | 602.599,69 | 147.476,56 | 81.871,53 | 21.319,62 | 60.551,91 | 520.728,16 |
| 646 | | | | | | | | | |
| 64600 | Redacción de proyectos | | 22.523,47 | 22.523,47 | | | | | 22.523,47 |
| 64601 | Redacción de proyectos: Parque de la Marina | | 141.026,15 | 141.026,15 | | | | | 141.026,15 |
| | Total Concepto | | 163.549,62 | 163.549,62 | | | | | 163.549,62 |
| | Total Artículo. | 26.840,69 | 884.508,62 | 911.349,31 | 233.386,56 | 159.190,53 | 98.638,62 | 60.551,91 | 752.158,78 |

ESTADO DE LIQUIDACIÓN DEL PRESUPUESTO DE GASTOS: RESUMEN POR CLASIFICACIÓN ECONÓMICA

Capítulo: 6 INVERSIONES REALES

| ARTÍCULO | CONCEPTO SUBCONCEPTO | CRÉDITOS PRESUPUESTARIOS | | | GASTOS COMPROMET. | OBLIGACIONES RECONOCIDAS NETAS | PAGOS | OBLIGACIONES PENDIENTES DE PAGO A 31 DE DICIEMBRE | REMANENTES DE CRÉDITO |
|----------|-------------------------|--------------------------|----------------|---------------|----------------------|--------------------------------------|--------------|--|--------------------------|
| | | INICIALES | MODIFICACIONES | DEFINITIVAS | | | | | |
| | Total Capítulo | 339.513,66 | 55.482.505,14 | 55.822.018,80 | 16.762.911,01 | 10.077.896,96 | 8.143.919,55 | 1.933.977,41 | 45.744.121,84 |

ESTADO DE LIQUIDACIÓN DEL PRESUPUESTO DE GASTOS: RESUMEN POR CLASIFICACIÓN ECONÓMICA

Capítulo: 7 TRANSFERENCIAS DE CAPITAL

| ARTÍCULO | CONCEPTO SUBCONCEPTO | CRÉDITOS PRESUPUESTARIOS | | | GASTOS COMPROMET. | OBLIGACIONES RECONOCIDAS NETAS | PAGOS | OBLIGACIONES PENDIENTES DE PAGO A 31 DE DICIEMBRE | REMANENTES DE CRÉDITO |
|----------|---|--------------------------|----------------|-------------|----------------------|--------------------------------------|-------|--|--------------------------|
| | | INICIALES | MODIFICACIONES | DEFINITIVAS | | | | | |
| 78 | A familias e instituciones sin fines de lucro | | | | | | | | |
| | 780 A familias e instituciones sin fines de lucro | | | | | | | | |
| | 78002 Transf. a Entidaes Urbanísticas de Conservación | | 2.757,00 | 2.757,00 | | | | 2.757,00 | |
| | Total Concepto | | 2.757,00 | 2.757,00 | | | | 2.757,00 | |
| | Total Artículo. | | 2.757,00 | 2.757,00 | | | | 2.757,00 | |
| | Total Capítulo | | 2.757,00 | 2.757,00 | | | | 2.757,00 | |

ESTADO DE LIQUIDACIÓN DEL PRESUPUESTO DE GASTOS: RESUMEN POR CLASIFICACIÓN ECONÓMICA

Capítulo: 8 ACTIVOS FINANCIEROS

| ARTÍCULO | CONCEPTO SUBCONCEPTO | CRÉDITOS PRESUPUESTARIOS | | | GASTOS COMPROMET. | OBLIGACIONES RECONOCIDAS NETAS | PAGOS | OBLIGACIONES PENDIENTES DE PAGO A 31 DE DICIEMBRE | REMANENTES DE CRÉDITO |
|----------|--|--------------------------|----------------|----------------|----------------------|--------------------------------------|---------------|--|--------------------------|
| | | INICIALES | MODIFICACIONES | DEFINITIVAS | | | | | |
| 83 | Concesión de préstamos fuera del sector público | | | | | | | | |
| | 830 Préstamos a corto plazo | | | | | | | | |
| | 83000 Anticipos y préstamos reintegrable al personal | 180.000,00 | | 180.000,00 | 87.250,00 | 87.250,00 | 87.250,00 | | 92.750,00 |
| | Total Concepto | 180.000,00 | | 180.000,00 | 87.250,00 | 87.250,00 | 87.250,00 | | 92.750,00 |
| | Total Artículo. | 180.000,00 | | 180.000,00 | 87.250,00 | 87.250,00 | 87.250,00 | | 92.750,00 |
| | Total Capítulo | 180.000,00 | | 180.000,00 | 87.250,00 | 87.250,00 | 87.250,00 | | 92.750,00 |
| | Total | 80.547.166,55 | 59.211.165,25 | 139.758.331,80 | 93.943.973,20 | 85.630.275,08 | 79.637.210,17 | 5.993.064,91 | 54.128.056,72 |

9. ESTADO DE LIQUIDACIÓN DEL PRESUPUESTO DE GASTOS

3.- Resumen por clasificación por programa del gasto

ESTADO DE LIQUIDACIÓN DEL PRESUPUESTO DE GASTOS: RESUMEN POR CLASIFICACIÓN PROGRAMA

Área de Gasto : 0 DEUDA PÚBLICA.

| POLÍTICA | GRUPO PROG. SUBPROGRAMA | CRÉDITOS PRESUPUESTARIOS | | | GASTOS COMPROMET. | OBLIGACIONES RECONOCIDAS NETAS | PAGOS | OBLIGACIONES PENDIENTES DE PAGO A 31 DE DICIEMBRE | REMANENTES DE CRÉDITO |
|----------|----------------------------|--------------------------|----------------|-------------|----------------------|--------------------------------------|-------|--|--------------------------|
| | | INICIALES | MODIFICACIONES | DEFINITIVAS | | | | | |
| 01 | DEUDA PÚBLICA. | | | | | | | | |
| | 011 Deuda Pública | | | | | | | | |
| | 0110V Deuda Pública | 7.000,00 | | 7.000,00 | | | | 7.000,00 | |
| | Total Gr. Progra. . . | 7.000,00 | | 7.000,00 | | | | 7.000,00 | |
| | Total Política | 7.000,00 | | 7.000,00 | | | | 7.000,00 | |
| | Total Área de Gasto | 7.000,00 | | 7.000,00 | | | | 7.000,00 | |

ESTADO DE LIQUIDACIÓN DEL PRESUPUESTO DE GASTOS: RESUMEN POR CLASIFICACIÓN PROGRAMA

Área de Gasto : 1 SERVICIOS PÚBLICOS BÁSICOS.

| POLÍTICA | GRUPO PROG. SUBPROGRAMA | CRÉDITOS PRESUPUESTARIOS | | | GASTOS COMPROMET. | OBLIGACIONES RECONOCIDAS NETAS | PAGOS | OBLIGACIONES PENDIENTES DE PAGO A 31 DE DICIEMBRE | REMANENTES DE CRÉDITO |
|----------|---|--------------------------|----------------|--------------|----------------------|--------------------------------------|--------------|--|--------------------------|
| | | INICIALES | MODIFICACIONES | DEFINITIVAS | | | | | |
| 13 | SEGURIDAD Y MOVILIDAD CIUDADANA. | | | | | | | | |
| | 130 ADMINISTRACIÓN GENERAL DE LA SEGURIDAD Y PROTECCIÓN CIVIL. | | | | | | | | |
| | 1300T Seguridad Ciudadana: Adm. General | 198.690,91 | | 198.690,91 | 169.271,69 | 123.977,98 | 77.579,98 | 46.398,00 | 74.712,93 |
| | 1301 Policía Local: Adm. General | | 150.835,35 | 150.835,35 | 70.959,71 | 68.592,81 | 29.295,23 | 39.297,58 | 82.242,54 |
| | 1301A Policía Local: Adm. General | 132.034,92 | 8.430,00 | 140.464,92 | 128.155,70 | 98.413,80 | 84.883,99 | 13.529,81 | 42.051,12 |
| | 1301R Policía Local: Adm. General | 179.348,66 | | 179.348,66 | 187.582,07 | 185.047,16 | 182.075,61 | 2.971,55 | -5.698,50 |
| | 1301S Policía Local: Adm. General | 25.737,80 | | 25.737,80 | 6.105,64 | 6.105,64 | 6.105,64 | | 19.632,16 |
| | 1301W Policía Local: Adm. General | 7.336,38 | | 7.336,38 | 7.336,38 | 7.120,81 | 6.438,80 | 682,01 | 215,57 |
| | 1301X Policía Local: Adm. General | 2.039.549,02 | | 2.039.549,02 | 1.742.552,47 | 1.742.552,47 | 1.710.459,98 | 32.092,49 | 296.996,55 |
| | Total Gr. Progra. . . | 2.582.697,69 | 159.265,35 | 2.741.963,04 | 2.311.963,66 | 2.231.810,67 | 2.096.839,23 | 134.971,44 | 510.152,37 |
| | 132 SEGURIDAD Y ORDEN PÚBLICO. | | | | | | | | |
| | 1320 Policía Local: Seguridad y Orden Público | | 225.678,00 | 225.678,00 | 121.842,47 | 118.992,34 | 12.342,48 | 106.649,86 | 106.685,66 |
| | 1320A Policía Local: Seguridad y Orden Público | 8.758,67 | 38.358,40 | 47.117,07 | 42.531,74 | 37.603,52 | 17.194,45 | 20.409,07 | 9.513,55 |
| | 1320B Policía Local: Seguridad y Orden Público | 4.235,00 | 1.000,00 | 5.235,00 | 951,48 | 951,48 | 951,48 | | 4.283,52 |
| | 1320C Policía Local: Seguridad y Orden Público | 45.132,48 | | 45.132,48 | 45.132,48 | 44.940,49 | 39.753,93 | 5.186,56 | 191,99 |
| | 1320X Policía Local: Seguridad y Orden Público | 938.139,42 | 75.000,00 | 1.013.139,42 | 1.029.924,07 | 1.029.924,07 | 1.016.977,82 | 12.946,25 | -16.784,65 |
| | Total Gr. Progra. . . | 996.265,57 | 340.036,40 | 1.336.301,97 | 1.240.382,24 | 1.232.411,90 | 1.087.220,16 | 145.191,74 | 103.890,07 |
| | 133 ORDENACIÓN DEL TRÁFICO Y DEL ESTACIONAMIENTO. | | | | | | | | |
| | 1330 Policía Local: Ord. del tráfico y del estacionamiento | | 250.585,28 | 250.585,28 | 98.751,50 | 91.776,63 | 16.141,40 | 75.635,23 | 158.808,65 |
| | 1330A Policía Local: Ord. del tráfico y del estacionamiento | 373.908,86 | -18.000,00 | 355.908,86 | 298.313,16 | 298.313,16 | 298.313,16 | | 57.595,70 |
| | 1330B Policía Local: Ord. del tráfico y del estacionamiento | | 18.302,05 | 18.302,05 | | | | | 18.302,05 |
| | 1330C Policía Local: Ord. del tráfico y del estacionamiento | 58.027,47 | | 58.027,47 | 58.027,47 | 58.027,47 | 26.492,61 | 31.534,86 | |
| | 1330X Policía Local: Ord. del tráfico y del estacionamiento | 4.714.363,33 | | 4.714.363,33 | 4.996.776,56 | 4.996.776,56 | 4.892.191,03 | 104.585,53 | -282.413,23 |

ESTADO DE LIQUIDACIÓN DEL PRESUPUESTO DE GASTOS: RESUMEN POR CLASIFICACIÓN PROGRAMA

Área de Gasto : 1 SERVICIOS PÚBLICOS BÁSICOS.

| POLÍTICA | GRUPO PROG. SUBPROGRAMA | CRÉDITOS PRESUPUESTARIOS | | | GASTOS COMPROMET. | OBLIGACIONES RECONOCIDAS NETAS | PAGOS | OBLIGACIONES PENDIENTES DE PAGO A 31 DE DICIEMBRE | REMANENTES DE CRÉDITO |
|----------|---|--------------------------|----------------|---------------|----------------------|--------------------------------------|---------------|--|--------------------------|
| | | INICIALES | MODIFICACIONES | DEFINITIVAS | | | | | |
| | 1330Y Policía Local: Ord. del tráfico y del estacionamiento | | | | | | | | |
| | 1331R Disciplina Vial | 4.392,19 | | 4.392,19 | 2.047,19 | 1.680,62 | 1.675,40 | 5,22 | 2.711,57 |
| | 1331X Disciplina Vial | 319.490,81 | | 319.490,81 | 264.198,78 | 264.198,78 | 261.509,23 | 2.689,55 | 55.292,03 |
| | Total Gr. Progra. . . | 5.470.182,66 | 250.887,33 | 5.721.069,99 | 5.718.114,66 | 5.710.773,22 | 5.496.322,83 | 214.450,39 | 10.296,77 |
| | 134 MOVILIDAD URBANA | | | | | | | | |
| | 1340 Movilidad | | 145.200,00 | 145.200,00 | 85.910,00 | 77.319,00 | 77.319,00 | | 67.881,00 |
| | 1340A Movilidad | 10.000,00 | 38.720,00 | 48.720,00 | 38.720,00 | | | | 48.720,00 |
| | 1340R Movilidad | 501,29 | | 501,29 | 396,01 | 357,24 | 352,01 | 5,23 | 144,05 |
| | 1340S Movilidad | 400,00 | | 400,00 | 399,32 | 399,32 | 399,32 | | 0,68 |
| | 1340W Movilidad | 273,65 | | 273,65 | 185,24 | 185,24 | 171,94 | 13,30 | 88,41 |
| | 1340X Movilidad | 180.027,26 | | 180.027,26 | 186.910,55 | 186.910,55 | 185.245,99 | 1.664,56 | -6.883,29 |
| | Total Gr. Progra. . . | 191.202,20 | 183.920,00 | 375.122,20 | 312.521,12 | 265.171,35 | 263.488,26 | 1.683,09 | 109.950,85 |
| | 135 PROTECCIÓN CIVIL | | | | | | | | |
| | 1350 Protección civil | | 35.768,16 | 35.768,16 | 17.865,65 | 17.865,65 | | 17.865,65 | 17.902,51 |
| | 1350R Protección civil | 81.745,35 | 6.027,75 | 87.773,10 | 64.344,41 | 61.842,74 | 59.249,53 | 2.593,21 | 25.930,36 |
| | 1350S Protección civil | 8.371,11 | | 8.371,11 | 8.208,53 | 8.208,53 | 8.208,53 | | 162,58 |
| | 1350W Protección civil | 2.461,04 | | 2.461,04 | 2.461,04 | 2.165,96 | 1.492,30 | 673,66 | 295,08 |
| | 1350X Protección civil | 133.814,27 | | 133.814,27 | 149.006,82 | 149.006,82 | 146.626,66 | 2.380,16 | -15.192,55 |
| | 1350Y Protección civil | 550,00 | | 550,00 | | | | | 550,00 |
| | 1350Z Protección civil | 63.750,00 | -23.893,40 | 39.856,60 | 12.915,85 | 12.859,75 | 12.570,78 | 288,97 | 26.996,85 |
| | Total Gr. Progra. . . | 290.691,77 | 17.902,51 | 308.594,28 | 254.802,30 | 251.949,45 | 228.147,80 | 23.801,65 | 56.644,83 |
| | 136 SERVICIO DE PREVENCIÓN Y EXTINCIÓN DE INCENDIOS | | | | | | | | |
| | 1360 Servicio de extinción de incendios | 2.822.393,57 | -14.566,98 | 2.807.826,59 | 2.792.258,82 | 2.792.258,82 | 2.792.258,82 | | 15.567,77 |
| | Total Gr. Progra. . . | 2.822.393,57 | -14.566,98 | 2.807.826,59 | 2.792.258,82 | 2.792.258,82 | 2.792.258,82 | | 15.567,77 |
| | Total Política | 12.353.433,46 | 937.444,61 | 13.290.878,07 | 12.630.042,80 | 12.484.375,41 | 11.964.277,10 | 520.098,31 | 806.502,66 |

ESTADO DE LIQUIDACIÓN DEL PRESUPUESTO DE GASTOS: RESUMEN POR CLASIFICACIÓN PROGRAMA

Área de Gasto : 1 SERVICIOS PÚBLICOS BÁSICOS.

| POLÍTICA | GRUPO PROG. SUBPROGRAMA | CRÉDITOS PRESUPUESTARIOS | | | GASTOS COMPROMET. | OBLIGACIONES RECONOCIDAS NETAS | PAGOS | OBLIGACIONES PENDIENTES DE PAGO A 31 DE DICIEMBRE | REMANENTES DE CRÉDITO |
|----------|--|--------------------------|----------------|--------------|----------------------|--------------------------------------|--------------|--|--------------------------|
| | | INICIALES | MODIFICACIONES | DEFINITIVAS | | | | | |
| | 160 ALCANTARILLADO | | | | | | | | |
| | 1600 Alcantarillado | | 2.966.105,67 | 2.966.105,67 | 467.474,30 | 436.547,48 | 436.547,48 | | 2.529.558,19 |
| | 1600A Alcantarillado | 25.777,78 | | 25.777,78 | | | | | 25.777,78 |
| | 1601 Tratamiento de aguas residuales | | 147.037,02 | 147.037,02 | 17.538,95 | | | | 147.037,02 |
| | 1601A Depuradoras de agua | 71.539,84 | -13.311,98 | 58.227,86 | 56.807,73 | 56.105,59 | 47.045,18 | 9.060,41 | 2.122,27 |
| | 1601T Depuradoras de agua | 6.390,18 | | 6.390,18 | 6.184,61 | 5.126,39 | 3.889,81 | 1.236,58 | 1.263,79 |
| | Total Gr. Progra. . . | 103.707,80 | 3.099.830,71 | 3.203.538,51 | 548.005,59 | 497.779,46 | 487.482,47 | 10.296,99 | 2.705.759,05 |
| | 162 RECOGIDA, GESTIÓN Y TRATAMIENTO DE RESIDUOS. | | | | | | | | |
| | 1621 Recogida de residuos | | 980.183,49 | 980.183,49 | 266.234,99 | 218.720,80 | 218.720,80 | | 761.462,69 |
| | 1621A Recogida de residuos | 2.816.351,56 | | 2.816.351,56 | 2.785.520,15 | 2.735.491,96 | 2.735.491,96 | | 80.859,60 |
| | 1621X Recogida de residuos | 176.951,36 | | 176.951,36 | 178.027,95 | 178.027,95 | 176.762,67 | 1.265,28 | -1.076,59 |
| | 1622A Gestión de residuos sólidos urbanos | 213.209,38 | | 213.209,38 | 213.209,38 | 206.269,68 | 206.269,68 | | 6.939,70 |
| | 1623A Tratamiento de residuos | 396.350,00 | -50.000,00 | 346.350,00 | 295.389,08 | 295.389,08 | 295.389,08 | | 50.960,92 |
| | 1623B Tratamiento de residuos | 21.012,86 | | 21.012,86 | 15.342,80 | 4.035,35 | 4.035,35 | | 16.977,51 |
| | Total Gr. Progra. . . | 3.623.875,16 | 930.183,49 | 4.554.058,65 | 3.753.724,35 | 3.637.934,82 | 3.636.669,54 | 1.265,28 | 916.123,83 |
| | 163 Limpieza viaria | | | | | | | | |
| | 1630 Limpieza viaria | | 0,01 | 0,01 | 0,01 | | | | 0,01 |
| | 1630A Limpieza viaria | 4.090.609,90 | 180.000,00 | 4.270.609,90 | 4.120.918,31 | 4.111.628,58 | 3.791.234,47 | 320.394,11 | 158.981,32 |
| | Total Gr. Progra. . . | 4.090.609,90 | 180.000,01 | 4.270.609,91 | 4.120.918,32 | 4.111.628,58 | 3.791.234,47 | 320.394,11 | 158.981,33 |
| | 164 CEMENTERIO Y SERVICIOS FUNERARIOS. | | | | | | | | |
| | 1640 Cementerio | 105.657,90 | 123.260,00 | 228.917,90 | 228.916,39 | 227.248,41 | 103.989,92 | 123.258,49 | 1.669,49 |
| | 1640A Cementerio | 102.449,73 | | 102.449,73 | 94.147,17 | 80.024,05 | 80.024,05 | | 22.425,68 |
| | 1640R Cementerio | | | | | | | | |
| | 1640T Cementerio | 16.956,30 | | 16.956,30 | 4.914,82 | 2.907,07 | 2.688,66 | 218,41 | 14.049,23 |
| | 1640W Cementerio | 675,07 | | 675,07 | 548,02 | 338,02 | 312,38 | 25,64 | 337,05 |

ESTADO DE LIQUIDACIÓN DEL PRESUPUESTO DE GASTOS: RESUMEN POR CLASIFICACIÓN PROGRAMA

Área de Gasto : 1 SERVICIOS PÚBLICOS BÁSICOS.

| POLÍTICA | GRUPO PROG. SUBPROGRAMA | CRÉDITOS PRESUPUESTARIOS | | | GASTOS COMPROMET. | OBLIGACIONES RECONOCIDAS NETAS | PAGOS | OBLIGACIONES PENDIENTES DE PAGO A 31 DE DICIEMBRE | REMANENTES DE CRÉDITO |
|----------|--|--------------------------|----------------|---------------|----------------------|--------------------------------------|--------------|--|--------------------------|
| | | INICIALES | MODIFICACIONES | DEFINITIVAS | | | | | |
| | 1640X Cementerio | 22.640,32 | | 22.640,32 | 35.517,37 | 35.517,37 | 34.800,88 | 716,49 | -12.877,05 |
| | Total Gr. Progra. . . | 248.379,32 | 123.260,00 | 371.639,32 | 364.043,77 | 346.034,92 | 221.815,89 | 124.219,03 | 25.604,40 |
| | 165 ALUMBRADO PÚBLICO. | | | | | | | | |
| | 1650 Alumbrado público | | 49.000,00 | 49.000,00 | | | | | 49.000,00 |
| | 1650A Alumbrado público | 687.209,81 | 59.122,91 | 746.332,72 | 687.209,85 | 683.533,45 | 586.865,91 | 96.667,54 | 62.799,27 |
| | 1650T Alumbrado público | 1.180.000,00 | | 1.180.000,00 | 1.182.110,54 | 1.182.110,54 | 1.081.548,17 | 100.562,37 | -2.110,54 |
| | 1650Y Alumbrado público | | 14.566,98 | 14.566,98 | 14.566,98 | 14.566,98 | | 14.566,98 | |
| | Total Gr. Progra. . . | 1.867.209,81 | 122.689,89 | 1.989.899,70 | 1.883.887,37 | 1.880.210,97 | 1.668.414,08 | 211.796,89 | 109.688,73 |
| | Total Política | 9.933.781,99 | 4.455.964,10 | 14.389.746,09 | 10.670.579,40 | 10.473.588,75 | 9.805.616,45 | 667.972,30 | 3.916.157,34 |
| 17 | MEDIO AMBIENTE. | | | | | | | | |
| | 171 PARQUES Y JARDINES. | | | | | | | | |
| | 1710 Parques y jardines | | 16.340.274,62 | 16.340.274,62 | 1.359.142,10 | 1.133.901,61 | 1.094.852,61 | 39.049,00 | 15.206.373,01 |
| | 1710A Parques y jardines | 4.709.234,17 | 581.364,66 | 5.290.598,83 | 4.993.296,08 | 4.974.312,55 | 4.185.301,83 | 789.010,72 | 316.286,28 |
| | 1710R Parques y jardines | 16.424,80 | | 16.424,80 | 16.554,22 | 15.708,66 | 14.665,53 | 1.043,13 | 716,14 |
| | 1710S Parques y jardines | 4.700,00 | | 4.700,00 | 4.673,42 | 4.673,42 | 4.673,42 | | 26,58 |
| | 1710T Parques y jardines | 551.603,56 | | 551.603,56 | 594.779,12 | 594.366,43 | 515.674,93 | 78.691,50 | -42.762,87 |
| | 1710W Parques y jardines | 2.562,24 | | 2.562,24 | 1.715,24 | 1.715,24 | 1.589,04 | 126,20 | 847,00 |
| | 1710X Parques y jardines | 450.168,12 | | 450.168,12 | 400.987,91 | 400.987,91 | 395.127,31 | 5.860,60 | 49.180,21 |
| | 1710Y Parques y jardines | 1.300,00 | | 1.300,00 | 430,00 | 430,00 | 430,00 | | 870,00 |
| | 1710Z Parques y jardines | 200,00 | | 200,00 | | | | | 200,00 |
| | Total Gr. Progra. . . | 5.736.192,89 | 16.921.639,28 | 22.657.832,17 | 7.371.578,09 | 7.126.095,82 | 6.212.314,67 | 913.781,15 | 15.531.736,35 |
| | 172 PROTECCIÓN Y MEJORA DEL MEDIO AMBIENTE. | | | | | | | | |
| | 1720 Protección y mejora del medio ambiente | | 85.929,28 | 85.929,28 | 19.531,63 | 1.506,45 | 1.506,45 | | 84.422,83 |
| | 1720B Protección y mejora del medio ambiente | 87.366,36 | 500,00 | 87.866,36 | 102.290,15 | 101.790,11 | 101.790,11 | | -13.923,75 |
| | 1720C Protección y mejora del medio ambiente | 10.175,50 | | 10.175,50 | 2.001,22 | 2.001,22 | 933,46 | 1.067,76 | 8.174,28 |

ESTADO DE LIQUIDACIÓN DEL PRESUPUESTO DE GASTOS: RESUMEN POR CLASIFICACIÓN PROGRAMA

Área de Gasto : 1 SERVICIOS PÚBLICOS BÁSICOS.

| POLÍTICA | GRUPO PROG. SUBPROGRAMA | CRÉDITOS PRESUPUESTARIOS | | | GASTOS COMPROMET. | OBLIGACIONES RECONOCIDAS NETAS | PAGOS | OBLIGACIONES PENDIENTES DE PAGO A 31 DE DICIEMBRE | REMANENTES DE CRÉDITO |
|----------|--|--------------------------|----------------|---------------|----------------------|--------------------------------------|---------------|--|--------------------------|
| | | INICIALES | MODIFICACIONES | DEFINITIVAS | | | | | |
| | 1720D Protección y mejora del medio ambiente | | 35.091,98 | 35.091,98 | 15.972,00 | 3.194,40 | 3.194,40 | | 31.897,58 |
| | 1720Q Protección y mejora del medio ambiente | 12.772,82 | | 12.772,82 | 12.945,70 | 5.515,20 | 5.515,20 | | 7.257,62 |
| | 1720R Protección y mejora del medio ambiente | 10.788,57 | | 10.788,57 | 13.732,06 | 12.187,43 | 11.390,99 | 796,44 | -1.398,86 |
| | 1720T Protección y mejora del medio ambiente | 12.074,85 | | 12.074,85 | 6.086,28 | 3.597,38 | 2.945,47 | 651,91 | 8.477,47 |
| | 1720W Protección y mejora del medio ambiente | 4.470,10 | | 4.470,10 | 3.784,03 | 3.110,93 | 2.122,65 | 988,28 | 1.359,17 |
| | 1720X Protección y mejora del medio ambiente | 282.087,33 | | 282.087,33 | 285.618,55 | 285.618,55 | 280.894,56 | 4.723,99 | -3.531,22 |
| | 1720Y Protección y mejora del medio ambiente | 1.000,00 | | 1.000,00 | 1.000,00 | 1.000,00 | 1.000,00 | | |
| | 1720Z Protección y mejora del medio ambiente | 715,00 | | 715,00 | | | | | 715,00 |
| | Total Gr. Progra. . . | 421.450,53 | 121.521,26 | 542.971,79 | 462.961,62 | 419.521,67 | 411.293,29 | 8.228,38 | 123.450,12 |
| | Total Política | 6.157.643,42 | 17.043.160,54 | 23.200.803,96 | 7.834.539,71 | 7.545.617,49 | 6.623.607,96 | 922.009,53 | 15.655.186,47 |
| | Total Área de Gasto | 31.936.920,39 | 28.668.788,87 | 60.605.709,26 | 37.915.617,51 | 36.190.373,59 | 33.522.567,56 | 2.667.806,03 | 24.415.335,67 |

ESTADO DE LIQUIDACIÓN DEL PRESUPUESTO DE GASTOS: RESUMEN POR CLASIFICACIÓN PROGRAMA

Área de Gasto : 2 ACTUACIONES DE PROTECCIÓN Y PROMOCIÓN SOCIAL.

| POLÍTICA | GRUPO PROG. SUBPROGRAMA | CRÉDITOS PRESUPUESTARIOS | | | GASTOS COMPROMET. | OBLIGACIONES RECONOCIDAS NETAS | PAGOS | OBLIGACIONES PENDIENTES DE PAGO A 31 DE DICIEMBRE | REMANENTES DE CRÉDITO |
|----------|--|--------------------------|----------------|--------------|----------------------|--------------------------------------|------------|--|--------------------------|
| | | INICIALES | MODIFICACIONES | DEFINITIVAS | | | | | |
| 22 | OTRAS PRESTACIONES ECONÓMICAS A FAVOR DE EMPLEADOS. | | | | | | | | |
| | 221 OTRAS PRESTACIONES ECONÓMICAS A FAVOR DE EMPLEADOS. | | | | | | | | |
| | 2210X Otras prestaciones econ. a favor de empleados: Formación | 121.105,00 | | 121.105,00 | 39.724,70 | 39.286,86 | 39.226,86 | 60,00 | 81.818,14 |
| | 2211 Otras prestaciones económica a favor de empleados: FAS | | 99.680,58 | 99.680,58 | | | | | 99.680,58 |
| | 2211A Otras prestaciones econ. : FAS P. Eventual | 28.677,34 | | 28.677,34 | 17.257,45 | 17.257,45 | 9.003,33 | 8.254,12 | 11.419,89 |
| | 2211B Otras prestaciones econ. : FAS P. Funcionario | 737.566,53 | | 737.566,53 | 747.590,70 | 747.590,70 | 517.331,03 | 230.259,67 | -10.024,17 |
| | 2211C Otras prestaciones econ. : FAS P. Laboral | 81.491,13 | | 81.491,13 | 106.285,38 | 106.285,38 | 72.332,03 | 33.953,35 | -24.794,25 |
| | Total Gr. Progra. . . | 968.840,00 | 99.680,58 | 1.068.520,58 | 910.858,23 | 910.420,39 | 637.893,25 | 272.527,14 | 158.100,19 |
| | Total Política | 968.840,00 | 99.680,58 | 1.068.520,58 | 910.858,23 | 910.420,39 | 637.893,25 | 272.527,14 | 158.100,19 |
| 23 | SERVICIOS SOCIALES Y PROMOCIÓN SOCIAL. | | | | | | | | |
| | 231 ASISTENCIA SOCIAL PRIMARIA | | | | | | | | |
| | 2310 Servicios Sociales | | 2.716.792,16 | 2.716.792,16 | | | | | 2.716.792,16 |
| | 2310A Servicios Sociales | 277.410,00 | 45.000,00 | 322.410,00 | 93.233,78 | 85.153,65 | 85.153,65 | | 237.256,35 |
| | 2310B Servicios Sociales | 50.000,00 | | 50.000,00 | | | | | 50.000,00 |
| | 2310C Servicios Sociales | 22.000,00 | 123.000,00 | 145.000,00 | 72.600,00 | 72.600,00 | 36.300,00 | 36.300,00 | 72.400,00 |
| | 2310E Servicios Sociales | 1.060.341,94 | | 1.060.341,94 | 995.685,28 | 769.345,65 | 756.962,86 | 12.382,79 | 290.996,29 |
| | 2310F Servicios Sociales | | 30.000,00 | 30.000,00 | | | | | 30.000,00 |
| | 2310G Servicios Sociales | 6.600,00 | | 6.600,00 | 6.600,00 | 6.600,00 | 6.600,00 | | |
| | 2310H Servicios Sociales | 70.543,00 | | 70.543,00 | 31.287,67 | 27.984,30 | 27.984,30 | | 42.558,70 |
| | 2310Q Servicios Sociales | 60.950,00 | | 60.950,00 | 57.568,51 | 43.008,52 | 43.008,52 | | 17.941,48 |
| | 2310R Servicios Sociales | 3.912,86 | | 3.912,86 | 2.244,55 | 1.907,30 | 1.660,79 | 246,51 | 2.005,56 |
| | 2310S Servicios Sociales | 450,00 | | 450,00 | 433,33 | 433,33 | 433,33 | | 16,67 |
| | 2310T Servicios Sociales | 34.243,85 | | 34.243,85 | 28.770,22 | 20.731,09 | 18.040,21 | 2.690,88 | 13.512,76 |
| | 2310W Servicios Sociales | 3.342,06 | | 3.342,06 | 2.748,84 | 2.650,97 | 1.492,97 | 1.158,00 | 691,09 |

ESTADO DE LIQUIDACIÓN DEL PRESUPUESTO DE GASTOS: RESUMEN POR CLASIFICACIÓN PROGRAMA

Área de Gasto : 2 ACTUACIONES DE PROTECCIÓN Y PROMOCIÓN SOCIAL.

| POLÍTICA | GRUPO PROG. SUBPROGRAMA | CRÉDITOS PRESUPUESTARIOS | | | GASTOS COMPROMET. | OBLIGACIONES RECONOCIDAS NETAS | PAGOS | OBLIGACIONES PENDIENTES DE PAGO A 31 DE DICIEMBRE | REMANENTES DE CRÉDITO |
|----------|-------------------------------------|--------------------------|----------------|--------------|----------------------|--------------------------------------|--------------|--|--------------------------|
| | | INICIALES | MODIFICACIONES | DEFINITIVAS | | | | | |
| | 2310X Servicios Sociales | 1.564.277,46 | | 1.564.277,46 | 1.556.404,20 | 1.556.404,20 | 1.537.503,06 | 18.901,14 | 7.873,26 |
| | 2310Y Servicios Sociales | 1.217.500,00 | 860.000,00 | 2.077.500,00 | 2.078.851,79 | 2.078.851,79 | 1.889.903,59 | 188.948,20 | -1.351,79 |
| | 2310Z Servicios Sociales | 1.325,00 | | 1.325,00 | 22,69 | 22,69 | 22,69 | | 1.302,31 |
| | 2312 Igualdad | | 31.652,33 | 31.652,33 | | | | | 31.652,33 |
| | 2312A Igualdad | 180.149,48 | 28.521,49 | 208.670,97 | 168.868,60 | 159.003,24 | 159.003,24 | | 49.667,73 |
| | 2312B Igualdad | 29.349,00 | 19.042,74 | 48.391,74 | 37.913,50 | 36.713,94 | 36.713,94 | | 11.677,80 |
| | 2312C Igualdad | 57.724,93 | | 57.724,93 | 25.868,89 | 25.711,96 | 22.900,89 | 2.811,07 | 32.012,97 |
| | 2312D Igualdad | 3.000,00 | | 3.000,00 | | | | | 3.000,00 |
| | 2312E Igualdad | 30.000,00 | | 30.000,00 | 22.920,53 | 19.774,53 | 11.424,53 | 8.350,00 | 10.225,47 |
| | 2312F Igualdad | 29.591,34 | | 29.591,34 | | | | | 29.591,34 |
| | 2312G Igualdad | 4.740,12 | | 4.740,12 | | | | | 4.740,12 |
| | 2312R Igualdad | 1.913,88 | | 1.913,88 | 1.078,59 | 885,62 | 885,62 | | 1.028,26 |
| | 2312T Igualdad | 26.508,01 | | 26.508,01 | 14.371,06 | 12.466,13 | 9.521,03 | 2.945,10 | 14.041,88 |
| | 2312W Igualdad | 300,00 | | 300,00 | 300,00 | 193,79 | 87,99 | 105,80 | 106,21 |
| | 2312X Igualdad | 289.715,21 | | 289.715,21 | 248.571,57 | 248.571,57 | 248.571,57 | | 41.143,64 |
| | 2312Y Igualdad | 41.000,00 | | 41.000,00 | 38.087,78 | 38.087,78 | 38.087,78 | | 2.912,22 |
| | 2313 Diversidad funcional | | 16.002,70 | 16.002,70 | | | | | 16.002,70 |
| | 2313A Diversidad funcional | 2.000,00 | | 2.000,00 | | | | | 2.000,00 |
| | 2313Y Diversidad funcional | 6.000,00 | 6.000,00 | 12.000,00 | | | | | 12.000,00 |
| | 2313Z Diversidad funcional | 700,00 | | 700,00 | | | | | 700,00 |
| | Total Gr. Progra. . . | 5.075.588,14 | 3.876.011,42 | 8.951.599,56 | 5.484.431,38 | 5.207.102,05 | 4.932.262,56 | 274.839,49 | 3.744.497,51 |
| | Total Política | 5.075.588,14 | 3.876.011,42 | 8.951.599,56 | 5.484.431,38 | 5.207.102,05 | 4.932.262,56 | 274.839,49 | 3.744.497,51 |
| 24 | FOMENTO DEL EMPLEO. | | | | | | | | |
| | 241 FOMENTO DEL EMPLEO. | | | | | | | | |
| | 2410 Fomento y promoción del empleo | | 176.129,80 | 176.129,80 | 21.648,56 | 20.412,64 | 5.417,07 | 14.995,57 | 155.717,16 |

ESTADO DE LIQUIDACIÓN DEL PRESUPUESTO DE GASTOS: RESUMEN POR CLASIFICACIÓN PROGRAMA

Área de Gasto : 2 ACTUACIONES DE PROTECCIÓN Y PROMOCIÓN SOCIAL.

| POLÍTICA | GRUPO PROG. SUBPROGRAMA | CRÉDITOS PRESUPUESTARIOS | | | GASTOS COMPROMET. | OBLIGACIONES RECONOCIDAS NETAS | PAGOS | OBLIGACIONES PENDIENTES DE PAGO A 31 DE DICIEMBRE | REMANENTES DE CRÉDITO |
|----------|--------------------------------------|--------------------------|----------------|---------------|----------------------|--------------------------------------|--------------|--|--------------------------|
| | | INICIALES | MODIFICACIONES | DEFINITIVAS | | | | | |
| | 2410A Fomento y promoción del empleo | 6.250,00 | | 6.250,00 | 6.250,00 | 6.248,10 | 6.248,10 | | 1,90 |
| | 2410Q Fomento y promoción del empleo | 23.973,22 | -6.020,00 | 17.953,22 | | | | | 17.953,22 |
| | 2410R Fomento y promoción del empleo | 5.228,52 | | 5.228,52 | 1.139,21 | 1.004,41 | 998,65 | 5,76 | 4.224,11 |
| | 2410T Fomento y promoción del empleo | 34.746,45 | | 34.746,45 | 32.554,85 | 30.443,57 | 26.584,14 | 3.859,43 | 4.302,88 |
| | 2410W Fomento y promoción del empleo | 1.773,40 | | 1.773,40 | 1.684,99 | 1.314,69 | 836,36 | 478,33 | 458,71 |
| | 2410X Fomento y promoción del empleo | 348.071,14 | 411.232,91 | 759.304,05 | 598.757,61 | 598.757,61 | 594.333,65 | 4.423,96 | 160.546,44 |
| | 2410Y Fomento y promoción del empleo | 6.000,00 | 820,00 | 6.820,00 | 6.820,00 | 6.820,00 | 6.820,00 | | |
| | 2410Z Fomento y promoción del empleo | 300,00 | | 300,00 | 127,75 | 127,75 | 127,75 | | 172,25 |
| | Total Gr. Progra. . . | 426.342,73 | 582.162,71 | 1.008.505,44 | 668.982,97 | 665.128,77 | 641.365,72 | 23.763,05 | 343.376,67 |
| | Total Política | 426.342,73 | 582.162,71 | 1.008.505,44 | 668.982,97 | 665.128,77 | 641.365,72 | 23.763,05 | 343.376,67 |
| | Total Área de Gasto | 6.470.770,87 | 4.557.854,71 | 11.028.625,58 | 7.064.272,58 | 6.782.651,21 | 6.211.521,53 | 571.129,68 | 4.245.974,37 |

ESTADO DE LIQUIDACIÓN DEL PRESUPUESTO DE GASTOS: RESUMEN POR CLASIFICACIÓN PROGRAMA

Área de Gasto : 3 PRODUCCIÓN DE BIENES PÚBLICOS DE CARÁCTER PREFERENTE.

| POLÍTICA | GRUPO PROG. SUBPROGRAMA | CRÉDITOS PRESUPUESTARIOS | | | GASTOS COMPROMET. | OBLIGACIONES RECONOCIDAS NETAS | PAGOS | OBLIGACIONES PENDIENTES DE PAGO A 31 DE DICIEMBRE | REMANENTES DE CRÉDITO |
|----------|--|--------------------------|----------------|--------------|----------------------|--------------------------------------|------------|--|--------------------------|
| | | INICIALES | MODIFICACIONES | DEFINITIVAS | | | | | |
| 31 | SANIDAD. | | | | | | | | |
| | 311 PROTECCIÓN DE LA SALUBRIDAD PÚBLICA | | | | | | | | |
| | 3110 Salud | | 18.150,00 | 18.150,00 | | | | 18.150,00 | |
| | 3110A Salud | 127.261,14 | 45.000,00 | 172.261,14 | 116.319,10 | 108.896,05 | 108.896,05 | 63.365,09 | |
| | 3110B Salud | 400,00 | | 400,00 | | | | 400,00 | |
| | 3110C Salud | 5.000,00 | -5.000,00 | | | | | | |
| | 3110D Salud | 1.100,00 | | 1.100,00 | 226,36 | 226,36 | 226,36 | 873,64 | |
| | 3110E Salud | 5.000,00 | -5.000,00 | | | | | | |
| | 3110R Salud | 9.251,82 | | 9.251,82 | 2.630,26 | 1.699,16 | 1.638,36 | 60,80 | |
| | 3110S Salud | 400,00 | | 400,00 | 399,32 | 399,32 | 399,32 | 0,68 | |
| | 3110W Salud | 542,90 | | 542,90 | 404,99 | 326,86 | 209,90 | 116,96 | |
| | 3110X Salud | 973.242,23 | | 973.242,23 | 870.250,14 | 870.250,14 | 854.957,32 | 15.292,82 | |
| | 3110Y Salud | 12.000,00 | -10.000,00 | 2.000,00 | 2.000,00 | 2.000,00 | 2.000,00 | | |
| | 3110Z Salud | 8.800,00 | -8.100,00 | 700,00 | 999,90 | 999,90 | 999,90 | -299,90 | |
| | Total Gr. Progra. . . | 1.142.998,09 | 35.050,00 | 1.178.048,09 | 993.230,07 | 984.797,79 | 969.327,21 | 15.470,58 | |
| | Total Política | 1.142.998,09 | 35.050,00 | 1.178.048,09 | 993.230,07 | 984.797,79 | 969.327,21 | 15.470,58 | |
| 32 | EDUCACIÓN. | | | | | | | | |
| | 320 ADMINISTRACIÓN GENERAL DE EDUCACIÓN. | | | | | | | | |
| | 3200 Adm. General de Educación | | 5.071,20 | 5.071,20 | | | | 5.071,20 | |
| | 3200A Adm. General de Educación | 284.788,06 | | 284.788,06 | 274.888,06 | 262.520,88 | 262.520,88 | 22.267,18 | |
| | 3200R Adm. General de Educación | 4.091,54 | | 4.091,54 | 2.909,77 | 2.457,68 | 1.676,65 | 781,03 | |
| | 3200W Adm. General de Educación | 794,74 | | 794,74 | 699,58 | 682,71 | 345,85 | 336,86 | |
| | 3200X Adm. General de Educación | 759.069,46 | | 759.069,46 | 747.526,53 | 747.526,53 | 736.977,83 | 10.548,70 | |
| | 3200Y Adm. General de Educación | 72.050,00 | | 72.050,00 | 71.991,82 | 71.991,82 | 71.991,82 | 58,18 | |
| | 3200Z Adm. General de Educación | 300,00 | | 300,00 | | | | 300,00 | |

ESTADO DE LIQUIDACIÓN DEL PRESUPUESTO DE GASTOS: RESUMEN POR CLASIFICACIÓN PROGRAMA

Área de Gasto : 3 PRODUCCIÓN DE BIENES PÚBLICOS DE CARÁCTER PREFERENTE.

| POLÍTICA | GRUPO PROG. SUBPROGRAMA | CRÉDITOS PRESUPUESTARIOS | | | GASTOS COMPROMET. | OBLIGACIONES RECONOCIDAS NETAS | PAGOS | OBLIGACIONES PENDIENTES DE PAGO A 31 DE DICIEMBRE | REMANENTES DE CRÉDITO |
|----------|--|--------------------------|----------------|--------------|----------------------|--------------------------------------|--------------|--|--------------------------|
| | | INICIALES | MODIFICACIONES | DEFINITIVAS | | | | | |
| | 330 ADMINISTRACIÓN GENERAL DE CULTURA. | | | | | | | | |
| | 3300 Adm. General de Cultura | | 1.535,67 | 1.535,67 | | | | | 1.535,67 |
| | 3300A Adm. General de Cultura | 20.468,66 | | 20.468,66 | 20.468,66 | 20.468,66 | 20.468,66 | | |
| | 3300B Adm. General de Cultura | 60.000,00 | | 60.000,00 | 2.286,50 | 2.286,50 | 2.286,50 | | 57.713,50 |
| | 3300R Adm. General de Cultura | 3.569,57 | | 3.569,57 | 1.320,65 | 1.088,79 | 1.072,92 | 15,87 | 2.480,78 |
| | 3300W Adm. General de Cultura | 1.946,30 | | 1.946,30 | 1.769,41 | 1.750,57 | 1.060,24 | 690,33 | 195,73 |
| | 3300X Adm. General de Cultura | 258.553,74 | | 258.553,74 | 287.394,60 | 287.394,60 | 282.469,89 | 4.924,71 | -28.840,86 |
| | Total Gr. Progra. . . | 344.538,27 | 1.535,67 | 346.073,94 | 313.239,82 | 312.989,12 | 307.358,21 | 5.630,91 | 33.084,82 |
| | 332 BIBLIOTECAS Y ARCHIVOS. | | | | | | | | |
| | 3321 Bibliotecas Públicas | | 85.507,11 | 85.507,11 | 51.988,71 | 43.633,10 | 19.969,93 | 23.663,17 | 41.874,01 |
| | 3321A Bibliotecas Públicas | 67.373,44 | | 67.373,44 | 55.385,78 | 54.967,56 | 53.467,56 | 1.500,00 | 12.405,88 |
| | 3321B Bibliotecas Públicas | 25.600,00 | | 25.600,00 | 10.777,72 | 9.855,63 | 5.810,73 | 4.044,90 | 15.744,37 |
| | 3321R Bibliotecas Públicas | 7.026,99 | | 7.026,99 | 3.973,13 | 3.492,02 | 3.465,40 | 26,62 | 3.534,97 |
| | 3321T Bibliotecas Públicas | 85.408,18 | | 85.408,18 | 66.195,93 | 43.061,23 | 32.065,25 | 10.995,98 | 42.346,95 |
| | 3321W Bibliotecas Públicas | 2.600,00 | | 2.600,00 | 2.600,00 | 2.186,00 | 1.103,78 | 1.082,22 | 414,00 |
| | 3321X Bibliotecas Públicas | 1.076.592,57 | | 1.076.592,57 | 961.697,05 | 961.697,05 | 951.054,61 | 10.642,44 | 114.895,52 |
| | 3321Z Bibliotecas Públicas | 6.570,00 | | 6.570,00 | 1.477,43 | 1.477,43 | 1.413,16 | 64,27 | 5.092,57 |
| | Total Gr. Progra. . . | 1.271.171,18 | 85.507,11 | 1.356.678,29 | 1.154.095,75 | 1.120.370,02 | 1.068.350,42 | 52.019,60 | 236.308,27 |
| | 333 EQUIPAMIENTOS CULTURALES Y MUSEOS | | | | | | | | |
| | 333 EQUIPAMIENTOS CULTURALES Y MUSEOS | | 216.645,13 | 216.645,13 | 165.762,69 | 160.358,34 | 160.358,34 | | 56.286,79 |
| | 3330 Museos y Artes Plásticas | | 96.800,00 | 96.800,00 | | | | | 96.800,00 |
| | 3330A Museos y Artes Plásticas | 46.864,50 | 105,00 | 46.969,50 | 39.160,04 | 38.159,67 | 34.239,67 | 3.920,00 | 8.809,83 |
| | 3330R Museos y Artes Plásticas | 500,54 | | 500,54 | 106,55 | 89,04 | 88,50 | 0,54 | 411,50 |
| | 3330S Museos y Artes Plásticas | 4.000,00 | | 4.000,00 | 318,45 | 318,45 | 318,45 | | 3.681,55 |
| | 3330X Museos y Artes Plásticas | 115.861,58 | | 115.861,58 | 111.381,37 | 111.381,37 | 110.044,88 | 1.336,49 | 4.480,21 |

ESTADO DE LIQUIDACIÓN DEL PRESUPUESTO DE GASTOS: RESUMEN POR CLASIFICACIÓN PROGRAMA

Área de Gasto : 3 PRODUCCIÓN DE BIENES PÚBLICOS DE CARÁCTER PREFERENTE.

| POLÍTICA | GRUPO PROG. SUBPROGRAMA | CRÉDITOS PRESUPUESTARIOS | | | GASTOS COMPROMET. | OBLIGACIONES RECONOCIDAS NETAS | PAGOS | OBLIGACIONES PENDIENTES DE PAGO A 31 DE DICIEMBRE | REMANENTES DE CRÉDITO |
|----------|---|--------------------------|----------------|--------------|----------------------|--------------------------------------|--------------|--|--------------------------|
| | | INICIALES | MODIFICACIONES | DEFINITIVAS | | | | | |
| | 3330Y Museos y Artes Plásticas | 275,00 | | 275,00 | 264,00 | 264,00 | 264,00 | | 11,00 |
| | 3331 Artes Escénicas | | 278.862,13 | 278.862,13 | 226.346,55 | 218.554,13 | 218.554,13 | | 60.308,00 |
| | 3331A TAM: Artes Escénicas | 430.682,90 | 167.887,82 | 598.570,72 | 563.554,08 | 522.578,15 | 425.479,73 | 97.098,42 | 75.992,57 |
| | 3331Q Artes Escénicas | 6.007,68 | | 6.007,68 | 6.007,68 | 6.007,68 | 6.007,68 | | |
| | 3331R TAM: Artes Escénicas | 2.830,90 | | 2.830,90 | 106,84 | | | | 2.830,90 |
| | 3331T TAM: Artes Escénicas | 115.253,10 | | 115.253,10 | 77.962,55 | 45.855,50 | 35.351,74 | 10.503,76 | 69.397,60 |
| | 3331W TAM: Artes Escénicas | 2.300,00 | | 2.300,00 | 2.300,00 | 1.629,89 | 785,90 | 843,99 | 670,11 |
| | 3331X TAM: Artes Escénicas | 186.541,94 | | 186.541,94 | 185.608,19 | 185.608,19 | 182.293,20 | 3.314,99 | 933,75 |
| | 3331Y TAM: Artes Escénicas | 11.378,57 | | 11.378,57 | 10.778,57 | 10.778,57 | 10.778,57 | | 600,00 |
| | 3331Z TAM: Artes Escénicas | 525,00 | | 525,00 | 711,13 | 711,13 | 711,13 | | -186,13 |
| | Total Gr. Progra. . . | 923.021,71 | 760.300,08 | 1.683.321,79 | 1.390.368,69 | 1.302.294,11 | 1.185.275,92 | 117.018,19 | 381.027,68 |
| | 334 PROMOCIÓN CULTURAL. | | | | | | | | |
| | 3340A Cultura y U.P. | 32.226,89 | | 32.226,89 | 26.156,34 | 22.974,71 | 22.974,71 | | 9.252,18 |
| | 3340B Cultura y U.P. | 4.796,85 | | 4.796,85 | 2.776,95 | 2.613,60 | 2.450,25 | 163,35 | 2.183,25 |
| | 3340C Cultura y U.P. | 90.267,78 | 17.945,21 | 108.212,99 | 67.752,56 | 64.492,09 | 52.172,09 | 12.320,00 | 43.720,90 |
| | 3340E Cultura y U.P. | 17.790,00 | | 17.790,00 | 9.150,00 | 9.149,99 | 7.219,99 | 1.930,00 | 8.640,01 |
| | 3340T Cultura y U.P. | 12.099,84 | | 12.099,84 | 10.982,46 | 7.378,20 | 6.755,40 | 622,80 | 4.721,64 |
| | 3340Y Cultura y U.P. | 42.455,00 | | 42.455,00 | 39.400,00 | 39.400,00 | 39.400,00 | | 3.055,00 |
| | 3340Z Cultura y U.P. | | | | 958,77 | 958,77 | 958,77 | | -958,77 |
| | Total Gr. Progra. . . | 199.636,36 | 17.945,21 | 217.581,57 | 157.177,08 | 146.967,36 | 131.931,21 | 15.036,15 | 70.614,21 |
| | 337 INSTALACIONES DE OCUPACIÓN DEL TIEMPO LIBRE | | | | | | | | |
| | 3371 Juventud e Infancia | | 4.222,70 | 4.222,70 | 657,68 | | | | 4.222,70 |
| | 3371A Juventud e Infancia | 94.938,68 | | 94.938,68 | 88.517,81 | 80.245,78 | 77.474,58 | 2.771,20 | 14.692,90 |
| | 3371B Juventud e Infancia | 450,00 | | 450,00 | | | | | 450,00 |
| | 3371C Juventud e Infancia | 1.545,00 | | 1.545,00 | 893,15 | 521,89 | 521,89 | | 1.023,11 |

ESTADO DE LIQUIDACIÓN DEL PRESUPUESTO DE GASTOS: RESUMEN POR CLASIFICACIÓN PROGRAMA

Área de Gasto : 3 PRODUCCIÓN DE BIENES PÚBLICOS DE CARÁCTER PREFERENTE.

| POLÍTICA | GRUPO PROG. SUBPROGRAMA | CRÉDITOS PRESUPUESTARIOS | | | GASTOS COMPROMET. | OBLIGACIONES RECONOCIDAS NETAS | PAGOS | OBLIGACIONES PENDIENTES DE PAGO A 31 DE DICIEMBRE | REMANENTES DE CRÉDITO |
|----------|-----------------------------------|--------------------------|----------------|--------------|----------------------|--------------------------------------|--------------|--|--------------------------|
| | | INICIALES | MODIFICACIONES | DEFINITIVAS | | | | | |
| | 3371E Juventud e Infancia | 25.843,21 | | 25.843,21 | 19.387,68 | 19.148,80 | 16.783,36 | 2.365,44 | 6.694,41 |
| | 3371G Juventud e Infancia | 3.500,00 | | 3.500,00 | | | | | 3.500,00 |
| | 3371H Juventud e Infancia | 77.574,96 | | 77.574,96 | 78.523,85 | 78.491,40 | 77.634,42 | 856,98 | -916,44 |
| | 3371J Juventud e Infancia | 48.773,47 | | 48.773,47 | 7.929,59 | 3.481,27 | 3.249,55 | 231,72 | 45.292,20 |
| | 3371R Juventud e Infancia | 4.954,60 | | 4.954,60 | 2.542,04 | 2.119,58 | 2.055,56 | 64,02 | 2.835,02 |
| | 3371S Juventud e Infancia | 303,23 | | 303,23 | 297,28 | 297,28 | 297,28 | | 5,95 |
| | 3371T Juventud e Infancia | 141.391,32 | | 141.391,32 | 112.660,37 | 84.267,93 | 57.515,12 | 26.752,81 | 57.123,39 |
| | 3371W Juventud e Infancia | 2.662,87 | | 2.662,87 | 2.590,28 | 1.640,70 | 971,52 | 669,18 | 1.022,17 |
| | 3371X Juventud e Infancia | 599.253,03 | | 599.253,03 | 605.108,25 | 605.108,25 | 594.084,12 | 11.024,13 | -5.855,22 |
| | 3371Y Juventud e Infancia | 29.000,00 | | 29.000,00 | 2.440,00 | 2.440,00 | 440,00 | 2.000,00 | 26.560,00 |
| | 3372 Personas mayores | | 633.116,85 | 633.116,85 | 622.977,43 | 619.323,78 | 558.106,71 | 61.217,07 | 13.793,07 |
| | 3372A Personas mayores | 15.000,00 | -15.000,00 | | | | | | |
| | 3372B Personas mayores | 84.403,50 | -7.000,00 | 77.403,50 | 69.141,20 | 40.567,04 | 23.331,00 | 17.236,04 | 36.836,46 |
| | 3372C Personas mayores | 75.863,27 | -22.000,00 | 53.863,27 | 42.915,69 | 42.915,69 | 42.448,84 | 466,85 | 10.947,58 |
| | 3372D Personas mayores | 5.160,16 | -3.000,00 | 2.160,16 | | | | | 2.160,16 |
| | 3372E Personas mayores | | | | 1.600,83 | 1.600,83 | 1.600,83 | | -1.600,83 |
| | 3372R Personas mayores | 3.279,58 | | 3.279,58 | 1.371,06 | 1.170,25 | 1.163,05 | 7,20 | 2.109,33 |
| | 3372S Personas mayores | 400,00 | | 400,00 | | | | | 400,00 |
| | 3372T Personas mayores | 82.896,05 | | 82.896,05 | 58.390,32 | 24.230,27 | 20.308,72 | 3.921,55 | 58.665,78 |
| | 3372W Personas mayores | 2.396,56 | | 2.396,56 | 2.383,26 | 1.930,07 | 1.119,70 | 810,37 | 466,49 |
| | 3372X Personas mayores | 375.149,52 | | 375.149,52 | 353.108,01 | 353.108,01 | 346.683,35 | 6.424,66 | 22.041,51 |
| | 3372Z Personas mayores | 150,00 | | 150,00 | 612,85 | 612,85 | 480,35 | 132,50 | -462,85 |
| | Total Gr. Progra. . . | 1.674.889,01 | 590.339,55 | 2.265.228,56 | 2.074.048,63 | 1.963.221,67 | 1.826.269,95 | 136.951,72 | 302.006,89 |
| | 338 FIESTAS POPULARES Y FESTEJOS. | | | | | | | | |
| | 3380 Festejos | | 130.315,06 | 130.315,06 | 127.642,81 | 127.642,81 | 127.642,81 | | 2.672,25 |
| | 3380A Festejos | 1.312.520,85 | -588.536,00 | 723.984,85 | 738.420,68 | 736.369,56 | 736.369,56 | | -12.384,71 |

ESTADO DE LIQUIDACIÓN DEL PRESUPUESTO DE GASTOS: RESUMEN POR CLASIFICACIÓN PROGRAMA

Área de Gasto : 3 PRODUCCIÓN DE BIENES PÚBLICOS DE CARÁCTER PREFERENTE.

| POLÍTICA | GRUPO PROG. SUBPROGRAMA | CRÉDITOS PRESUPUESTARIOS | | | GASTOS COMPROMET. | OBLIGACIONES RECONOCIDAS NETAS | PAGOS | OBLIGACIONES PENDIENTES DE PAGO A 31 DE DICIEMBRE | REMANENTES DE CRÉDITO |
|----------|---|--------------------------|----------------|--------------|----------------------|--------------------------------------|--------------|--|--------------------------|
| | | INICIALES | MODIFICACIONES | DEFINITIVAS | | | | | |
| | 3380B Festejos | 40.794,03 | | 40.794,03 | 3.948,40 | 3.948,40 | 3.948,40 | | 36.845,63 |
| | 3380D Festejos | 56.000,89 | | 56.000,89 | 18.329,19 | 18.329,19 | 18.329,19 | | 37.671,70 |
| | 3380E Festejos | 135.216,43 | 4.350,82 | 139.567,25 | 129.603,59 | 115.570,01 | 104.419,82 | 11.150,19 | 23.997,24 |
| | 3380Q Festejos | 5.000,00 | | 5.000,00 | 5.000,00 | 5.000,00 | 5.000,00 | | |
| | 3380R Festejos | 1.380,66 | | 1.380,66 | 1.019,36 | 855,62 | 855,62 | | 525,04 |
| | 3380S Festejos | 28.000,00 | | 28.000,00 | 1.337,08 | 1.337,08 | 1.337,08 | | 26.662,92 |
| | 3380T Festejos | 3.681,22 | | 3.681,22 | 2.500,00 | 2.104,07 | 1.615,24 | 488,83 | 1.577,15 |
| | 3380W Festejos | 663,56 | | 663,56 | 505,71 | 505,71 | 469,83 | 35,88 | 157,85 |
| | 3380X Festejos | 211.005,59 | | 211.005,59 | 231.364,90 | 231.364,90 | 227.768,76 | 3.596,14 | -20.359,31 |
| | 3380Y Festejos | 92.750,00 | | 92.750,00 | 74.168,00 | 74.168,00 | 74.050,00 | 118,00 | 18.582,00 |
| | 3380Z Festejos | 84,77 | | 84,77 | | | | | 84,77 |
| | Total Gr. Progra. . . | 1.887.098,00 | -453.870,12 | 1.433.227,88 | 1.333.839,72 | 1.317.195,35 | 1.301.806,31 | 15.389,04 | 116.032,53 |
| | Total Política | 6.300.354,53 | 1.001.757,50 | 7.302.112,03 | 6.422.769,69 | 6.163.037,63 | 5.820.992,02 | 342.045,61 | 1.139.074,40 |
| 34 | DEPORTE. | | | | | | | | |
| | 340 ADMINISTRACIÓN GENERAL DE DEPORTES. | | | | | | | | |
| | 3400R Adm. General de Deportes | 9.220,67 | | 9.220,67 | 8.927,53 | 8.760,76 | 8.692,41 | 68,35 | 459,91 |
| | 3400S Adm. General de Deportes | 24.174,68 | | 24.174,68 | 23.788,19 | 23.788,19 | 23.788,19 | | 386,49 |
| | 3400W Adm. General de Deportes | 6.923,53 | | 6.923,53 | 6.923,53 | 6.539,46 | 3.882,95 | 2.656,51 | 384,07 |
| | 3400X Adm. General de Deportes | 282.581,50 | | 282.581,50 | 267.171,67 | 267.171,67 | 264.682,80 | 2.488,87 | 15.409,83 |
| | Total Gr. Progra. . . | 322.900,38 | | 322.900,38 | 306.810,92 | 306.260,08 | 301.046,35 | 5.213,73 | 16.640,30 |
| | 341 PROMOCIÓN Y FOMENTO DEL DEPORTE. | | | | | | | | |
| | 3410A Promoción y fomento del deporte | | 22.170,00 | 22.170,00 | 20.863,65 | 20.863,64 | 20.863,64 | | 1.306,36 |
| | 3410B Promoción y fomento del deporte | 33.508,87 | 26.039,10 | 59.547,97 | 57.609,32 | 34.267,12 | 21.921,78 | 12.345,34 | 25.280,85 |
| | 3410Q Promoción y fomento del deporte | 2.000,00 | | 2.000,00 | | | | | 2.000,00 |
| | 3410X Promoción y fomento del deporte | 329.058,81 | | 329.058,81 | 303.618,42 | 303.618,42 | 299.266,74 | 4.351,68 | 25.440,39 |

ESTADO DE LIQUIDACIÓN DEL PRESUPUESTO DE GASTOS: RESUMEN POR CLASIFICACIÓN PROGRAMA

Área de Gasto : 3 PRODUCCIÓN DE BIENES PÚBLICOS DE CARÁCTER PREFERENTE.

| POLÍTICA | GRUPO PROG. SUBPROGRAMA | CRÉDITOS PRESUPUESTARIOS | | | GASTOS COMPROMET. | OBLIGACIONES RECONOCIDAS NETAS | PAGOS | OBLIGACIONES PENDIENTES DE PAGO A 31 DE DICIEMBRE | REMANENTES DE CRÉDITO |
|----------|---------------------------------------|--------------------------|----------------|---------------|----------------------|--------------------------------------|---------------|--|--------------------------|
| | | INICIALES | MODIFICACIONES | DEFINITIVAS | | | | | |
| | 3410Y Promoción y fomento del deporte | 5.599.599,97 | 1.262.039,25 | 6.861.639,22 | 6.754.098,53 | 6.754.098,53 | 6.021.960,95 | 732.137,58 | 107.540,69 |
| | Total Gr. Progra. . . | 5.964.167,65 | 1.310.248,35 | 7.274.416,00 | 7.136.189,92 | 7.112.847,71 | 6.364.013,11 | 748.834,60 | 161.568,29 |
| | 342 INSTALACIONES DEPORTIVAS. | | | | | | | | |
| | 3420 Instalaciones deportivas | | 19.749.450,47 | 19.749.450,47 | 6.243.497,28 | 2.426.544,81 | 2.091.675,13 | 334.869,68 | 17.322.905,66 |
| | 3420T Instalaciones deportivas | 1.326.712,75 | -90.000,00 | 1.236.712,75 | 1.184.077,26 | 1.140.287,63 | 1.066.909,12 | 73.378,51 | 96.425,12 |
| | 3420X Instalaciones deportivas | 150.933,50 | | 150.933,50 | 144.093,91 | 144.093,91 | 142.404,49 | 1.689,42 | 6.839,59 |
| | Total Gr. Progra. . . | 1.477.646,25 | 19.659.450,47 | 21.137.096,72 | 7.571.668,45 | 3.710.926,35 | 3.300.988,74 | 409.937,61 | 17.426.170,37 |
| | Total Política | 7.764.714,28 | 20.969.698,82 | 28.734.413,10 | 15.014.669,29 | 11.130.034,14 | 9.966.048,20 | 1.163.985,94 | 17.604.378,96 |
| | Total Área de Gasto | 21.700.020,58 | 23.289.884,01 | 44.989.904,59 | 29.476.660,93 | 24.649.661,40 | 22.621.156,27 | 2.028.505,13 | 20.340.243,19 |

ESTADO DE LIQUIDACIÓN DEL PRESUPUESTO DE GASTOS: RESUMEN POR CLASIFICACIÓN PROGRAMA

Área de Gasto : 4 ACTUACIONES DE CARÁCTER ECONÓMICO.

| POLÍTICA | GRUPO PROG. SUBPROGRAMA | CRÉDITOS PRESUPUESTARIOS | | | GASTOS COMPROMET. | OBLIGACIONES RECONOCIDAS NETAS | PAGOS | OBLIGACIONES PENDIENTES DE PAGO A 31 DE DICIEMBRE | REMANENTES DE CRÉDITO |
|----------|--|--------------------------|----------------|-------------|----------------------|--------------------------------------|------------|--|--------------------------|
| | | INICIALES | MODIFICACIONES | DEFINITIVAS | | | | | |
| 42 | INDUSTRIA Y ENERGÍA. | | | | | | | | |
| | 425 ENERGÍA. | | | | | | | | |
| | 4250A Producción de energía | 9.450,00 | | 9.450,00 | 838,70 | 838,70 | 838,70 | | 8.611,30 |
| | Total Gr. Progra. . . | 9.450,00 | | 9.450,00 | 838,70 | 838,70 | 838,70 | | 8.611,30 |
| | Total Política | 9.450,00 | | 9.450,00 | 838,70 | 838,70 | 838,70 | | 8.611,30 |
| 43 | COMERCIO, TURISMO Y PEQUEÑAS Y MEDIANAS EMPRESAS. | | | | | | | | |
| | 430 ADMÓN GENERAL DE COMERCIO, TURISMO Y PYMES. | | | | | | | | |
| | 4300 Adm. General de promoción del comercio y PYMES | | 100.964,07 | 100.964,07 | 73.391,96 | 73.391,96 | 73.391,96 | | 27.572,11 |
| | 4300R Adm. General de promoción del comercio y PYMES | 1.896,17 | | 1.896,17 | 984,66 | 796,94 | 796,94 | | 1.099,23 |
| | 4300S Adm. General de promoción del comercio y PYMES | 5.471,80 | | 5.471,80 | 5.364,51 | 5.364,51 | 5.364,51 | | 107,29 |
| | 4300T Adm. General de promoción del comercio y PYMES | 53.522,06 | | 53.522,06 | 32.615,68 | 24.832,88 | 23.609,19 | 1.223,69 | 28.689,18 |
| | 4300W Adm. General de promoción del comercio y PYMES | 1.600,00 | | 1.600,00 | 1.600,00 | 1.583,26 | 812,90 | 770,36 | 16,74 |
| | 4300Z Adm. General de promoción del comercio y PYMES | 150,00 | | 150,00 | 198,58 | 198,58 | | 198,58 | -48,58 |
| | Total Gr. Progra. . . | 62.640,03 | 100.964,07 | 163.604,10 | 114.155,39 | 106.168,13 | 103.975,50 | 2.192,63 | 57.435,97 |
| | 431 COMERCIO. | | | | | | | | |
| | 4310A Promoción del comercio | 6.900,00 | -200,00 | 6.700,00 | 6.288,02 | 6.288,02 | 6.288,02 | | 411,98 |
| | 4310B Promoción del comercio | 9.000,00 | | 9.000,00 | 9.000,00 | 9.000,00 | 9.000,00 | | |
| | 4310Q Promoción del comercio | 500,00 | | 500,00 | | | | | 500,00 |
| | 4310X Promoción del comercio | 57.490,70 | | 57.490,70 | 57.583,70 | 57.583,70 | 56.476,66 | 1.107,04 | -93,00 |
| | 4310Y Promoción del comercio | 6.000,00 | 500,00 | 6.500,00 | 6.500,00 | 6.500,00 | 6.500,00 | | |
| | 4311A Ferias (Sansesstock) | 82.276,40 | -300,00 | 81.976,40 | 78.923,48 | 78.923,48 | 78.923,48 | | 3.052,92 |
| | 4313A Comercio ambulante | 1.000,00 | | 1.000,00 | 242,00 | 242,00 | 242,00 | | 758,00 |
| | Total Gr. Progra. . . | 163.167,10 | | 163.167,10 | 158.537,20 | 158.537,20 | 157.430,16 | 1.107,04 | 4.629,90 |

ESTADO DE LIQUIDACIÓN DEL PRESUPUESTO DE GASTOS: RESUMEN POR CLASIFICACIÓN PROGRAMA

Área de Gasto : 4 ACTUACIONES DE CARÁCTER ECONÓMICO.

| POLÍTICA | GRUPO PROG. SUBPROGRAMA | CRÉDITOS PRESUPUESTARIOS | | | GASTOS COMPROMET. | OBLIGACIONES RECONOCIDAS NETAS | PAGOS | OBLIGACIONES PENDIENTES DE PAGO A 31 DE DICIEMBRE | REMANENTES DE CRÉDITO |
|----------|--|--------------------------|----------------|-------------|----------------------|--------------------------------------|------------|--|--------------------------|
| | | INICIALES | MODIFICACIONES | DEFINITIVAS | | | | | |
| | 432 INFORMACIÓN Y PROMOCIÓN TURÍSTICA. | | | | | | | | |
| | 4325A Turismo | 2.613,60 | | 2.613,60 | 14.513,31 | 14.513,31 | 4.835,16 | 9.678,15 | -11.899,71 |
| | 4325B Turismo | 31.000,00 | | 31.000,00 | | | | | 31.000,00 |
| | 4325X Turismo | 76.797,74 | | 76.797,74 | 82.608,80 | 82.608,80 | 80.547,35 | 2.061,45 | -5.811,06 |
| | 4325Z Turismo | 300,00 | | 300,00 | | | | | 300,00 |
| | Total Gr. Progra. . . | 110.711,34 | | 110.711,34 | 97.122,11 | 97.122,11 | 85.382,51 | 11.739,60 | 13.589,23 |
| | 433 DESARROLLO EMPRESARIAL. | | | | | | | | |
| | 4335A Desarrollo local, empresarial y promoción de la innovación | 4.500,00 | | 4.500,00 | 4.500,00 | 4.500,00 | 4.500,00 | | |
| | 4335B Desarrollo local, empresarial y promoción de la innovación | 3.760,00 | | 3.760,00 | | | | | 3.760,00 |
| | 4335D Desarrollo local, empresarial y promoción de la innovación | 12.785,87 | | 12.785,87 | 4.711,26 | 4.711,26 | 4.711,26 | | 8.074,61 |
| | 4335E Desarrollo local, empresarial y promoción de la innovación | | 35.000,00 | 35.000,00 | 7.517,22 | | | | 35.000,00 |
| | 4335X Desarrollo local, empresarial y promoción de la innovación | 284.827,89 | | 284.827,89 | 294.405,58 | 294.405,58 | 289.507,05 | 4.898,53 | -9.577,69 |
| | Total Gr. Progra. . . | 305.873,76 | 35.000,00 | 340.873,76 | 311.134,06 | 303.616,84 | 298.718,31 | 4.898,53 | 37.256,92 |
| | Total Política | 642.392,23 | 135.964,07 | 778.356,30 | 680.948,76 | 665.444,28 | 645.506,48 | 19.937,80 | 112.912,02 |
| 44 | TRANSPORTE PÚBLICO. | | | | | | | | |
| | 441 TRANSPORTE DE VIAJEROS | | | | | | | | |
| | 4411Y Transporte colectivo urbano de viajeros | 34.007,63 | 101.537,98 | 135.545,61 | 34.007,63 | 34.007,63 | | 34.007,63 | 101.537,98 |
| | Total Gr. Progra. . . | 34.007,63 | 101.537,98 | 135.545,61 | 34.007,63 | 34.007,63 | | 34.007,63 | 101.537,98 |
| | Total Política | 34.007,63 | 101.537,98 | 135.545,61 | 34.007,63 | 34.007,63 | | 34.007,63 | 101.537,98 |
| 45 | INFRAESTRUCTURAS. | | | | | | | | |
| | 454 CAMINOS VECINALES. | | | | | | | | |
| | 454 CAMINOS VECINALES. | | 13.837,29 | 13.837,29 | | | | | 13.837,29 |
| | 4540 Infraestructuras: Caminos Vecinales y Vías Pecuarias | | 118.004,01 | 118.004,01 | | | | | 118.004,01 |

ESTADO DE LIQUIDACIÓN DEL PRESUPUESTO DE GASTOS: RESUMEN POR CLASIFICACIÓN PROGRAMA

Área de Gasto : 4 ACTUACIONES DE CARÁCTER ECONÓMICO.

| POLÍTICA | GRUPO PROG. SUBPROGRAMA | CRÉDITOS PRESUPUESTARIOS | | | GASTOS COMPROMET. | OBLIGACIONES RECONOCIDAS NETAS | PAGOS | OBLIGACIONES PENDIENTES DE PAGO A 31 DE DICIEMBRE | REMANENTES DE CRÉDITO |
|----------|--|--------------------------|----------------|--------------|----------------------|--------------------------------------|------------|--|--------------------------|
| | | INICIALES | MODIFICACIONES | DEFINITIVAS | | | | | |
| | Total Gr. Progra. . . | | 131.841,30 | 131.841,30 | | | | | 131.841,30 |
| | Total Política | | 131.841,30 | 131.841,30 | | | | | 131.841,30 |
| 49 | OTRAS ACTUACIONES DE CARÁCTER ECONÓMICO. | | | | | | | | |
| | 493 PROTECCIÓN DE CONSUMIDORES Y USUARIOS | | | | | | | | |
| | 4930A Consumo: OMIC | 3.800,00 | -1.440,00 | 2.360,00 | | | | | 2.360,00 |
| | 4930Q Consumo: OMIC | 1.000,00 | | 1.000,00 | | | | | 1.000,00 |
| | 4930R Consumo: OMIC | 3.945,51 | | 3.945,51 | 2.118,75 | 1.580,04 | 1.552,83 | 27,21 | 2.365,47 |
| | 4930S Consumo: OMIC | 400,00 | | 400,00 | 399,32 | 399,32 | 399,32 | | 0,68 |
| | 4930W Consumo: OMIC | 172,25 | | 172,25 | 172,25 | 172,25 | 158,95 | 13,30 | |
| | 4930X Consumo: OMIC | 270.618,44 | | 270.618,44 | 234.166,80 | 234.166,80 | 229.580,09 | 4.586,71 | 36.451,64 |
| | 4930Y Consumo: OMIC | | 1.440,00 | 1.440,00 | 1.440,00 | 1.440,00 | 1.440,00 | | |
| | 4930Z Consumo: OMIC | 500,00 | | 500,00 | 364,50 | 364,50 | 364,50 | | 135,50 |
| | Total Gr. Progra. . . | 280.436,20 | | 280.436,20 | 238.661,62 | 238.122,91 | 233.495,69 | 4.627,22 | 42.313,29 |
| | Total Política | 280.436,20 | | 280.436,20 | 238.661,62 | 238.122,91 | 233.495,69 | 4.627,22 | 42.313,29 |
| | Total Área de Gasto | 966.286,06 | 369.343,35 | 1.335.629,41 | 954.456,71 | 938.413,52 | 879.840,87 | 58.572,65 | 397.215,89 |

ESTADO DE LIQUIDACIÓN DEL PRESUPUESTO DE GASTOS: RESUMEN POR CLASIFICACIÓN PROGRAMA

Área de Gasto : 9 ACTUACIONES DE CARÁCTER GENERAL.

| POLÍTICA | GRUPO PROG. SUBPROGRAMA | CRÉDITOS PRESUPUESTARIOS | | | GASTOS COMPROMET. | OBLIGACIONES RECONOCIDAS NETAS | PAGOS | OBLIGACIONES PENDIENTES DE PAGO A 31 DE DICIEMBRE | REMANENTES DE CRÉDITO |
|----------|--------------------------------------|--------------------------|----------------|--------------|----------------------|--------------------------------------|--------------|--|--------------------------|
| | | INICIALES | MODIFICACIONES | DEFINITIVAS | | | | | |
| 91 | ÓRGANOS DE GOBIERNO. | | | | | | | | |
| | 912 ÓRGANOS DE GOBIERNO. | | | | | | | | |
| | 9120R Órganos de gobierno | 6.452,39 | | 6.452,39 | 3.506,22 | 2.909,13 | 2.787,07 | 122,06 | 3.543,26 |
| | 9120S Órganos de gobierno | | | | | | | | |
| | 9120W Órganos de Gobierno | 5.466,47 | | 5.466,47 | 5.273,62 | 5.273,62 | 4.890,60 | 383,02 | 192,85 |
| | 9120X Órganos de gobierno | 1.307.906,88 | | 1.307.906,88 | 1.272.634,07 | 1.272.634,07 | 1.252.142,40 | 20.491,67 | 35.272,81 |
| | 9120Y Órganos de gobierno | 16.622,40 | | 16.622,40 | 16.148,64 | 16.148,64 | 16.148,64 | | 473,76 |
| | 9120Z Órganos de gobierno | 112.060,00 | -8.766,40 | 103.293,60 | 92.070,59 | 90.800,91 | 88.609,21 | 2.191,70 | 12.492,69 |
| | 9121X Grupos municipales | 1.070.693,82 | | 1.070.693,82 | 1.039.983,56 | 1.039.983,56 | 1.019.311,47 | 20.672,09 | 30.710,26 |
| | Total Gr. Progra. . . | 2.519.201,96 | -8.766,40 | 2.510.435,56 | 2.429.616,70 | 2.427.749,93 | 2.383.889,39 | 43.860,54 | 82.685,63 |
| | Total Política | 2.519.201,96 | -8.766,40 | 2.510.435,56 | 2.429.616,70 | 2.427.749,93 | 2.383.889,39 | 43.860,54 | 82.685,63 |
| 92 | SERVICIOS DE CARÁCTER GENERAL. | | | | | | | | |
| | 920 ADMINISTRACIÓN GENERAL . | | | | | | | | |
| | 9200 Adm. General | 6.000,00 | 30.965,01 | 36.965,01 | 12.522,32 | 9.191,27 | 9.191,27 | | 27.773,74 |
| | 9200A Adm. General Pleno | 1.000,00 | | 1.000,00 | 840,00 | 840,00 | 840,00 | | 160,00 |
| | 9200B Adm. General JGL | 7.685,00 | | 7.685,00 | 3.548,33 | | | | 7.685,00 |
| | 9200C Adm. General Asesoría Jurídica | 82.934,80 | 35.000,00 | 117.934,80 | 109.956,98 | 109.956,98 | 109.956,98 | | 7.977,82 |
| | 9200D Adm. General Asesoría Jurídica | 11.636,00 | | 11.636,00 | 1.114,93 | 1.114,93 | 1.114,93 | | 10.521,07 |
| | 9200R Adm. General | 17.592,17 | | 17.592,17 | 8.654,55 | 5.880,03 | 5.733,95 | 146,08 | 11.712,14 |
| | 9200S Adm. General | 87.210,00 | | 87.210,00 | 85.500,00 | 85.500,00 | 85.500,00 | | 1.710,00 |
| | 9200W Adm. General | 45.185,95 | | 45.185,95 | 35.970,88 | 28.738,79 | 19.558,45 | 9.180,34 | 16.447,16 |
| | 9200X Adm. General | 676.911,98 | | 676.911,98 | 658.071,51 | 658.071,51 | 649.230,81 | 8.840,70 | 18.840,47 |
| | 9200Z Adm. General | 68.400,00 | 8.766,40 | 77.166,40 | 77.155,65 | 77.155,65 | 77.155,65 | | 10,75 |
| | 9201 Servicio de SSII y eAdmin | 227.855,76 | 1.096.240,04 | 1.324.095,80 | 428.370,64 | 285.454,53 | 77.203,97 | 208.250,56 | 1.038.641,27 |
| | 9201A Servicio de SSII y eAdmin | 242.757,93 | | 242.757,93 | 181.377,37 | 161.324,69 | 154.947,13 | 6.377,56 | 81.433,24 |

ESTADO DE LIQUIDACIÓN DEL PRESUPUESTO DE GASTOS: RESUMEN POR CLASIFICACIÓN PROGRAMA

Área de Gasto : 9 ACTUACIONES DE CARÁCTER GENERAL.

| POLÍTICA | GRUPO PROG. SUBPROGRAMA | CRÉDITOS PRESUPUESTARIOS | | | GASTOS COMPROMET. | OBLIGACIONES RECONOCIDAS NETAS | PAGOS | OBLIGACIONES PENDIENTES DE PAGO A 31 DE DICIEMBRE | REMANENTES DE CRÉDITO |
|----------|--|--------------------------|----------------|--------------|----------------------|--------------------------------------|--------------|--|--------------------------|
| | | INICIALES | MODIFICACIONES | DEFINITIVAS | | | | | |
| | 9201B Servicio de SSII y eAdmin | 383.940,88 | 40.000,00 | 423.940,88 | 331.159,37 | 277.752,40 | 249.384,44 | 28.367,96 | 146.188,48 |
| | 9201R Servicio de SSII y eAdmin | 2.321,42 | | 2.321,42 | 1.308,41 | 1.192,83 | 1.114,88 | 77,95 | 1.128,59 |
| | 9201S Servicio de SSII y eAdmin | 440,00 | | 440,00 | 433,80 | 433,80 | 433,80 | | 6,20 |
| | 9201W Servicio de SSII y eAdmin | 5.421,44 | | 5.421,44 | 5.421,44 | 3.258,90 | 3.019,55 | 239,35 | 2.162,54 |
| | 9201X Servicio de SSII y eAdmin | 631.276,81 | | 631.276,81 | 614.500,77 | 614.500,77 | 605.940,46 | 8.560,31 | 16.776,04 |
| | 9201Z Servicio de SSII y eAdmin | 10.750,00 | | 10.750,00 | 530,48 | 530,48 | 431,56 | 98,92 | 10.219,52 |
| | 9202 Recursos Humanos (RRHH) | | 16.405,60 | 16.405,60 | 9.800,82 | 9.800,82 | 9.800,82 | | 6.604,78 |
| | 9202A Recursos Humanos (RRHH) | 30.000,00 | | 30.000,00 | 34.126,74 | 34.126,74 | 34.126,74 | | -4.126,74 |
| | 9202B Recursos Humanos (RRHH) | 186.279,00 | -81.134,93 | 105.144,07 | 11.358,68 | 7.108,68 | 7.108,68 | | 98.035,39 |
| | 9202C Recursos Humanos (RRHH) | | 34.900,00 | 34.900,00 | 58.294,92 | 58.294,92 | 58.294,92 | | -23.394,92 |
| | 9202R Recursos Humanos (RRHH) | 1.912,50 | | 1.912,50 | 1.182,10 | 1.123,76 | 1.113,85 | 9,91 | 788,74 |
| | 9202V Recursos Humanos (RRHH) | 180.000,00 | | 180.000,00 | 87.250,00 | 87.250,00 | 87.250,00 | | 92.750,00 |
| | 9202W Recursos Humanos (RRHH) | 317,00 | | 317,00 | 297,12 | 297,12 | 275,59 | 21,53 | 19,88 |
| | 9202X Recursos Humanos (RRHH) | 1.285.052,55 | -174.680,58 | 1.110.371,97 | 659.486,27 | 659.486,27 | 629.351,80 | 30.134,47 | 450.885,70 |
| | 9202Y Recursos Humanos (RRHH) | | | | | | | | |
| | 9202Z Recursos Humanos (RRHH) | 42.200,00 | | 42.200,00 | 17.150,17 | 17.079,57 | 16.622,67 | 456,90 | 25.120,43 |
| | 9203 Asuntos Generales y Servicios Auxiliares | | 4.518,00 | 4.518,00 | 4.518,00 | 4.518,00 | 4.518,00 | | |
| | 9203A Asuntos Generales y Servicios Auxiliares | 196.355,22 | | 196.355,22 | 211.129,35 | 176.009,21 | 176.009,21 | | 20.346,01 |
| | 9203B Asuntos Generales y Servicios Auxiliares | 231.520,34 | 51.134,93 | 282.655,27 | 246.973,27 | 229.056,61 | 190.784,44 | 38.272,17 | 53.598,66 |
| | 9203R Asuntos Generales y Servicios Auxiliares | 14.332,25 | | 14.332,25 | 10.368,56 | 9.843,50 | 2.557,09 | 7.286,41 | 4.488,75 |
| | 9203S Asuntos Generales y Servicios Auxiliares | 1.500,00 | | 1.500,00 | 583,44 | 583,44 | 583,44 | | 916,56 |
| | 9203X Asuntos Generales y Servicios Auxiliares | 1.238.743,08 | | 1.238.743,08 | 1.208.778,42 | 1.208.778,42 | 1.186.094,41 | 22.684,01 | 29.964,66 |
| | 9203Z Asuntos Generales y Servicios Auxiliares | | | | 161,75 | 161,75 | 161,75 | | -161,75 |
| | 9204 Archivo Municipal | | 1.400,65 | 1.400,65 | | | | | 1.400,65 |
| | 9204A Archivo Municipal | 8.863,00 | | 8.863,00 | 2.113,81 | 1.733,94 | 1.733,94 | | 7.129,06 |
| | 9204R Archivo Municipal | 3.547,67 | | 3.547,67 | 1.001,97 | 739,27 | 738,62 | 0,65 | 2.808,40 |

ESTADO DE LIQUIDACIÓN DEL PRESUPUESTO DE GASTOS: RESUMEN POR CLASIFICACIÓN PROGRAMA

Área de Gasto : 9 ACTUACIONES DE CARÁCTER GENERAL.

| POLÍTICA | GRUPO PROG. SUBPROGRAMA | CRÉDITOS PRESUPUESTARIOS | | | GASTOS COMPROMET. | OBLIGACIONES RECONOCIDAS NETAS | PAGOS | OBLIGACIONES PENDIENTES DE PAGO A 31 DE DICIEMBRE | REMANENTES DE CRÉDITO |
|----------|--|--------------------------|----------------|--------------|----------------------|--------------------------------------|--------------|--|--------------------------|
| | | INICIALES | MODIFICACIONES | DEFINITIVAS | | | | | |
| | 9204X Archivo Municipal | 176.888,74 | | 176.888,74 | 180.355,92 | 180.355,92 | 177.271,38 | 3.084,54 | -3.467,18 |
| | 9204Y Archivo Municipal | 1.700,00 | | 1.700,00 | | | | | 1.700,00 |
| | 9204Z Archivo Municipal | | | | 333,52 | 333,52 | 333,52 | | -333,52 |
| | 9205A Organización y calidad | 6.050,00 | | 6.050,00 | | | | | 6.050,00 |
| | 9205Q Organización y calidad | 8.000,00 | | 8.000,00 | | | | | 8.000,00 |
| | 9205R Organización y calidad | 501,66 | | 501,66 | 60,08 | 42,58 | 40,93 | 1,65 | 459,08 |
| | 9205X Organización y calidad | 131.896,96 | | 131.896,96 | 117.330,56 | 117.330,56 | 115.126,54 | 2.204,02 | 14.566,40 |
| | Total Gr. Progra. . . | 6.254.980,11 | 1.063.515,12 | 7.318.495,23 | 5.419.092,90 | 5.124.952,16 | 4.750.656,17 | 374.295,99 | 2.193.543,07 |
| | 923 INFORMACIÓN BÁSICA Y ESTADÍSTICA. | | | | | | | | |
| | 9231X Gestión del Padrón Municipal de Habitantes | 38.980,60 | | 38.980,60 | 41.034,41 | 41.034,41 | 40.251,61 | 782,80 | -2.053,81 |
| | Total Gr. Progra. . . | 38.980,60 | | 38.980,60 | 41.034,41 | 41.034,41 | 40.251,61 | 782,80 | -2.053,81 |
| | 924 PARTICIPACIÓN CIUDADANA | | | | | | | | |
| | 9240A Participación ciudadana | 45.025,00 | | 45.025,00 | 26.744,39 | 5.780,61 | 2.543,86 | 3.236,75 | 39.244,39 |
| | 9240Q Participación ciudadana | 4.359,00 | | 4.359,00 | 4.359,00 | 4.359,00 | 4.359,00 | | |
| | 9240R Participación ciudadana | 1.802,08 | | 1.802,08 | 1.111,00 | 930,60 | 918,56 | 12,04 | 871,48 |
| | 9240T Participación ciudadana | 67.069,84 | | 67.069,84 | 32.234,83 | 26.363,34 | 21.768,79 | 4.594,55 | 40.706,50 |
| | 9240W Participación ciudadana | 1.400,00 | | 1.400,00 | 1.400,00 | 943,00 | 471,50 | 471,50 | 457,00 |
| | 9240X Participación ciudadana | 154.023,86 | | 154.023,86 | 171.539,47 | 171.539,47 | 168.426,60 | 3.112,87 | -17.515,61 |
| | 9240Y Participación ciudadana | 202.000,00 | | 202.000,00 | 106.394,00 | 106.394,00 | 104.487,00 | 1.907,00 | 95.606,00 |
| | 9240Z Participación ciudadana | 200,00 | | 200,00 | | | | | 200,00 |
| | Total Gr. Progra. . . | 475.879,78 | | 475.879,78 | 343.782,69 | 316.310,02 | 302.975,31 | 13.334,71 | 159.569,76 |
| | 925 ATENCIÓN A LOS CIUDADANOS | | | | | | | | |
| | 9250A Servicio de Atención Ciudadana SAC | 3.000,00 | | 3.000,00 | 2.060,80 | 2.060,80 | 2.060,80 | | 939,20 |
| | 9250B Servicio de Atención Ciudadana SAC | 165.189,87 | | 165.189,87 | 138.788,28 | 119.312,93 | 119.312,93 | | 45.876,94 |
| | 9250R Servicio de Atención Ciudadana SAC | 7.692,66 | | 7.692,66 | 2.943,47 | 1.857,54 | 1.850,22 | 7,32 | 5.835,12 |

ESTADO DE LIQUIDACIÓN DEL PRESUPUESTO DE GASTOS: RESUMEN POR CLASIFICACIÓN PROGRAMA

Área de Gasto : 9 ACTUACIONES DE CARÁCTER GENERAL.

| POLÍTICA | GRUPO PROG. SUBPROGRAMA | CRÉDITOS PRESUPUESTARIOS | | | GASTOS COMPROMET. | OBLIGACIONES RECONOCIDAS NETAS | PAGOS | OBLIGACIONES PENDIENTES DE PAGO A 31 DE DICIEMBRE | REMANENTES DE CRÉDITO |
|----------|--|--------------------------|----------------|--------------|----------------------|--------------------------------------|--------------|--|--------------------------|
| | | INICIALES | MODIFICACIONES | DEFINITIVAS | | | | | |
| | 931 POLÍTICA ECONÓMICA Y FISCAL. | | | | | | | | |
| | 9310 Adm. financiera: Servicios generales | | 54.997,11 | 54.997,11 | | | | | 54.997,11 |
| | 9310T Adm. financiera: Servicios generales | 29.943,75 | | 29.943,75 | 29.617,31 | 21.108,74 | 17.791,39 | 3.317,35 | 8.835,01 |
| | 9311R Intervención Municipal | 2.138,22 | | 2.138,22 | 1.193,53 | 1.003,43 | 999,09 | 4,34 | 1.134,79 |
| | 9311W Intervención Municipal | 689,03 | | 689,03 | 53,03 | 53,03 | 53,03 | | 636,00 |
| | 9311X Intervención Municipal | 754.525,33 | | 754.525,33 | 708.454,35 | 708.454,35 | 697.193,29 | 11.261,06 | 46.070,98 |
| | 9311Z Intervención Municipal | 1.475,00 | | 1.475,00 | 355,04 | 313,39 | 313,39 | | 1.161,61 |
| | 9312R Contratación | 30.375,81 | | 30.375,81 | 21.996,50 | 20.588,84 | 18.890,17 | 1.698,67 | 9.786,97 |
| | 9312S Contratación | 600,00 | | 600,00 | 772,05 | 772,05 | 772,05 | | -172,05 |
| | 9312W Contratación | 493,36 | | 493,36 | 493,36 | 463,11 | 429,13 | 33,98 | 30,25 |
| | 9312X Contratación | 585.424,19 | | 585.424,19 | 620.442,55 | 620.442,55 | 609.198,33 | 11.244,22 | -35.018,36 |
| | 9312Z Contratación | 14.520,00 | 83.595,55 | 98.115,55 | 85.156,94 | 85.156,94 | 85.156,94 | | 12.958,61 |
| | Total Gr. Progra. . . | 1.420.184,69 | 138.592,66 | 1.558.777,35 | 1.468.534,66 | 1.458.356,43 | 1.430.796,81 | 27.559,62 | 100.420,92 |
| | 932 GESTIÓN DEL SISTEMA TRIBUTARIO. | | | | | | | | |
| | 9320 Hacienda Municipal | | 5.050,14 | 5.050,14 | 4.776,00 | 4.776,00 | 4.776,00 | | 274,14 |
| | 9320A Hacienda Municipal | 900,00 | | 900,00 | 5.079,00 | 5.078,99 | 5.078,99 | | -4.178,99 |
| | 9320C Hacienda Municipal | 6.700,00 | 6.000,00 | 12.700,00 | 7.911,50 | 7.911,50 | 6.885,64 | 1.025,86 | 4.788,50 |
| | 9320R Hacienda Municipal | 11.035,66 | | 11.035,66 | 6.748,22 | 5.560,98 | 5.407,03 | 153,95 | 5.474,68 |
| | 9320S Hacienda Municipal | 1.100,00 | | 1.100,00 | | | | | 1.100,00 |
| | 9320W Hacienda Municipal | 669,30 | | 669,30 | 669,30 | 669,30 | 619,77 | 49,53 | |
| | 9320X Hacienda Municipal | 1.329.017,96 | | 1.329.017,96 | 1.305.680,70 | 1.305.680,70 | 1.283.916,01 | 21.764,69 | 23.337,26 |
| | 9320Z Hacienda Municipal | 1.000,00 | | 1.000,00 | 416,45 | 416,45 | 380,32 | 36,13 | 583,55 |
| | Total Gr. Progra. . . | 1.350.422,92 | 11.050,14 | 1.361.473,06 | 1.331.281,17 | 1.330.093,92 | 1.307.063,76 | 23.030,16 | 31.379,14 |
| | 933 GESTIÓN DEL PATRIMONIO. | | | | | | | | |
| | 933 GESTIÓN DEL PATRIMONIO. | | 87.874,26 | 87.874,26 | | | | | 87.874,26 |

ESTADO DE LIQUIDACIÓN DEL PRESUPUESTO DE GASTOS: RESUMEN POR CLASIFICACIÓN PROGRAMA

Área de Gasto : 9 ACTUACIONES DE CARÁCTER GENERAL.

| POLÍTICA | GRUPO PROG. SUBPROGRAMA | CRÉDITOS PRESUPUESTARIOS | | | GASTOS COMPROMET. | OBLIGACIONES RECONOCIDAS NETAS | PAGOS | OBLIGACIONES PENDIENTES DE PAGO A 31 DE DICIEMBRE | REMANENTES DE CRÉDITO |
|----------|--|--------------------------|----------------|----------------|----------------------|--------------------------------------|---------------|--|--------------------------|
| | | INICIALES | MODIFICACIONES | DEFINITIVAS | | | | | |
| | 9330R Patrimonio | 402,38 | | 402,38 | 168,71 | 141,72 | 139,34 | 2,38 | 260,66 |
| | 9330S Patrimonio | 56.269,50 | | 56.269,50 | 55.166,18 | 55.166,18 | 55.166,18 | | 1.103,32 |
| | 9330X Patrimonio | 128.921,60 | | 128.921,60 | 150.011,36 | 150.011,36 | 148.068,59 | 1.942,77 | -21.089,76 |
| | 9330Y Patrimonio | 75.000,00 | | 75.000,00 | 62.952,49 | 62.952,49 | 61.063,12 | 1.889,37 | 12.047,51 |
| | 9330Z Patrimonio | 15.515,00 | | 15.515,00 | 1.306,99 | 1.306,99 | 1.306,99 | | 14.208,01 |
| | 9331 Mantenimiento y conservación | | 1.066.676,64 | 1.066.676,64 | 1.005.875,32 | 86.878,07 | 21.665,02 | 65.213,05 | 979.798,57 |
| | 9331R Mantenimiento y conservación | 94.837,67 | | 94.837,67 | 89.382,53 | 86.202,95 | 80.159,81 | 6.043,14 | 8.634,72 |
| | 9331S Mantenimiento y conservación | 200,00 | | 200,00 | 175,07 | 87,52 | 87,52 | | 112,48 |
| | 9331T Mantenimiento y conservación | 3.208.235,94 | 39.761,92 | 3.247.997,86 | 3.016.781,44 | 2.896.464,08 | 2.854.121,56 | 42.342,52 | 351.533,78 |
| | 9331W Mantenimiento y conservación | 5.385,07 | | 5.385,07 | 5.385,07 | 4.665,08 | 3.862,08 | 803,00 | 719,99 |
| | 9331X Mantenimiento y conservación | 819.048,43 | | 819.048,43 | 894.408,12 | 894.408,12 | 876.361,99 | 18.046,13 | -75.359,69 |
| | 9331Z Mantenimiento y conservación | 565,00 | | 565,00 | | | | | 565,00 |
| | Total Gr. Progra. . . | 4.404.380,59 | 1.194.312,82 | 5.598.693,41 | 5.281.613,28 | 4.238.284,56 | 4.102.002,20 | 136.282,36 | 1.360.408,85 |
| | 934 GESTIÓN DE LA DEUDA Y DE LA TESORERÍA. | | | | | | | | |
| | 9340R Tesorería Municipal | 1.798,95 | | 1.798,95 | 1.345,28 | 1.153,83 | 1.094,89 | 58,94 | 645,12 |
| | 9340V Tesorería Municipal | 358.000,00 | -83.595,55 | 274.404,45 | 190.154,93 | 172.832,15 | 166.527,46 | 6.304,69 | 101.572,30 |
| | 9340X Tesorería Municipal | 332.496,53 | | 332.496,53 | 341.990,15 | 341.990,15 | 336.904,45 | 5.085,70 | -9.493,62 |
| | 9340Z Tesorería Municipal | 1.475,00 | | 1.475,00 | 221,84 | 221,84 | 185,71 | 36,13 | 1.253,16 |
| | Total Gr. Progra. . . | 693.770,48 | -83.595,55 | 610.174,93 | 533.712,20 | 516.197,97 | 504.712,51 | 11.485,46 | 93.976,96 |
| | Total Política | 7.868.758,68 | 1.260.360,07 | 9.129.118,75 | 8.615.141,31 | 7.542.932,88 | 7.344.575,28 | 198.357,60 | 1.586.185,87 |
| | Total Área de Gasto | 19.466.168,65 | 2.325.294,31 | 21.791.462,96 | 18.532.965,47 | 17.069.175,36 | 16.402.123,94 | 667.051,42 | 4.722.287,60 |
| | Total | 80.547.166,55 | 59.211.165,25 | 139.758.331,80 | 93.943.973,20 | 85.630.275,08 | 79.637.210,17 | 5.993.064,91 | 54.128.056,72 |

9. ESTADO DE LIQUIDACIÓN DEL PRESUPUESTO DE GASTOS

4.- Resumen de obligaciones reconocidas netas por clasificación por programa y capítulo

RESUMEN DE OBLIGACIONES RECONOCIDAS NETAS POR CLASIFICACIÓN PROGRAMA Y CAPÍTULO

| ÁREA DE GASTO POLÍTICA GRUPO PROG. | CAPÍTULO | | | | | | | | TOTAL |
|--|---------------|---------------|---|--------------|--------------|---|---|---|---------------|
| | 1 | 2 | 3 | 4 | 6 | 7 | 8 | 9 | |
| 171 PARQUES Y JARDINES. | 400.987,91 | 5.590.776,30 | | 430,00 | 1.133.901,61 | | | | 7.126.095,82 |
| 172 PROTECCIÓN Y MEJORA DEL MEDIO AMBIENTE. | 285.618,55 | 131.396,67 | | 1.000,00 | 1.506,45 | | | | 419.521,67 |
| Total Política | 686.606,46 | 5.722.172,97 | | 1.430,00 | 1.135.408,06 | | | | 7.545.617,49 |
| Total Área de Gasto | 11.107.390,55 | 19.756.991,99 | | 395.996,98 | 4.929.994,07 | | | | 36.190.373,59 |
| 2 ACTUACIONES DE PROTECCIÓN Y PROMOCIÓN SOCIAL. | | | | | | | | | |
| 22 OTRAS PRESTACIONES ECONÓMICAS A FAVOR DE EMPLEADOS. | | | | | | | | | |
| 221 OTRAS PRESTACIONES ECONÓMICAS A FAVOR DE EMPLEADOS. | 910.420,39 | | | | | | | | 910.420,39 |
| Total Política | 910.420,39 | | | | | | | | 910.420,39 |
| 23 SERVICIOS SOCIALES Y PROMOCIÓN SOCIAL. | | | | | | | | | |
| 231 ASISTENCIA SOCIAL PRIMARIA | 1.804.975,77 | 1.242.178,19 | | 2.159.948,09 | | | | | 5.207.102,05 |
| Total Política | 1.804.975,77 | 1.242.178,19 | | 2.159.948,09 | | | | | 5.207.102,05 |
| 24 FOMENTO DEL EMPLEO. | | | | | | | | | |
| 241 FOMENTO DEL EMPLEO. | 598.757,61 | 44.555,59 | | 6.820,00 | 14.995,57 | | | | 665.128,77 |
| Total Política | 598.757,61 | 44.555,59 | | 6.820,00 | 14.995,57 | | | | 665.128,77 |
| Total Área de Gasto | 3.314.153,77 | 1.286.733,78 | | 2.166.768,09 | 14.995,57 | | | | 6.782.651,21 |
| 3 PRODUCCIÓN DE BIENES PÚBLICOS DE CARÁCTER PREFERENTE. | | | | | | | | | |
| 31 SANIDAD. | | | | | | | | | |
| 311 PROTECCIÓN DE LA SALUBRIDAD PÚBLICA | 870.250,14 | 112.547,65 | | 2.000,00 | | | | | 984.797,79 |
| Total Política | 870.250,14 | 112.547,65 | | 2.000,00 | | | | | 984.797,79 |
| 32 EDUCACIÓN. | | | | | | | | | |
| 320 ADMINISTRACIÓN GENERAL DE EDUCACIÓN. | 747.526,53 | 265.661,27 | | 71.991,82 | | | | | 1.085.179,62 |
| 323 FUNCIONAMIENTO DE CENTROS DE ENSEÑANZA PREESCOLAR Y PRIMARIA | 1.421.623,32 | 1.486.701,50 | | | 1.062.839,70 | | | | 3.971.164,52 |
| 326 SERVICIOS COMPLEMENTARIOS DE EDUCACIÓN | 66.167,26 | 1.209.280,44 | | 40.000,00 | | | | | 1.315.447,70 |
| Total Política | 2.235.317,11 | 2.961.643,21 | | 111.991,82 | 1.062.839,70 | | | | 6.371.791,84 |

RESUMEN DE OBLIGACIONES RECONOCIDAS NETAS POR CLASIFICACIÓN PROGRAMA Y CAPÍTULO

| ÁREA DE GASTO POLÍTICA GRUPO PROG. | CAPÍTULO | | | | | | | | TOTAL |
|--|--------------|--------------|---|--------------|--------------|---|---|---|---------------|
| | 1 | 2 | 3 | 4 | 6 | 7 | 8 | 9 | |
| 33 CULTURA. | | | | | | | | | |
| 330 ADMINISTRACIÓN GENERAL DE CULTURA. | 287.394,60 | 25.594,52 | | | | | | | 312.989,12 |
| 332 BIBLIOTECAS Y ARCHIVOS. | 961.697,05 | 115.039,87 | | | 43.633,10 | | | | 1.120.370,02 |
| 333 EQUIPAMIENTOS CULTURALES Y MUSEOS | 296.989,56 | 609.341,83 | | 17.050,25 | 378.912,47 | | | | 1.302.294,11 |
| 334 PROMOCIÓN CULTURAL. | | 107.567,36 | | 39.400,00 | | | | | 146.967,36 |
| 337 INSTALACIONES DE OCUPACIÓN DEL TIEMPO LIBRE | 958.216,26 | 383.241,63 | | 2.440,00 | 619.323,78 | | | | 1.963.221,67 |
| 338 FIESTAS POPULARES Y FESTEJOS. | 231.364,90 | 879.019,64 | | 79.168,00 | 127.642,81 | | | | 1.317.195,35 |
| Total Política | 2.735.662,37 | 2.119.804,85 | | 138.058,25 | 1.169.512,16 | | | | 6.163.037,63 |
| 34 DEPORTE. | | | | | | | | | |
| 340 ADMINISTRACIÓN GENERAL DE DEPORTES. | 267.171,67 | 39.088,41 | | | | | | | 306.260,08 |
| 341 PROMOCIÓN Y FOMENTO DEL DEPORTE. | 303.618,42 | 55.130,76 | | 6.754.098,53 | | | | | 7.112.847,71 |
| 342 INSTALACIONES DEPORTIVAS. | 144.093,91 | 1.140.287,63 | | | 2.426.544,81 | | | | 3.710.926,35 |
| Total Política | 714.884,00 | 1.234.506,80 | | 6.754.098,53 | 2.426.544,81 | | | | 11.130.034,14 |
| Total Área de Gasto | 6.556.113,62 | 6.428.502,51 | | 7.006.148,60 | 4.658.896,67 | | | | 24.649.661,40 |
| 4 ACTUACIONES DE CARÁCTER ECONÓMICO. | | | | | | | | | |
| 42 INDUSTRIA Y ENERGÍA. | | | | | | | | | |
| 425 ENERGÍA. | | 838,70 | | | | | | | 838,70 |
| Total Política | | 838,70 | | | | | | | 838,70 |
| 43 COMERCIO, TURISMO Y PEQUEÑAS Y MEDIANAS EMPRESAS. | | | | | | | | | |
| 430 ADMÓN GENERAL DE COMERCIO, TURISMO Y PYMES. | | 32.776,17 | | | 73.391,96 | | | | 106.168,13 |
| 431 COMERCIO. | 57.583,70 | 94.453,50 | | 6.500,00 | | | | | 158.537,20 |
| 432 INFORMACIÓN Y PROMOCIÓN TURÍSTICA. | 82.608,80 | 14.513,31 | | | | | | | 97.122,11 |
| 433 DESARROLLO EMPRESARIAL. | 294.405,58 | 9.211,26 | | | | | | | 303.616,84 |
| Total Política | 434.598,08 | 150.954,24 | | 6.500,00 | 73.391,96 | | | | 665.444,28 |
| 44 TRANSPORTE PÚBLICO. | | | | | | | | | |
| 441 TRANSPORTE DE VIAJEROS | | | | 34.007,63 | | | | | 34.007,63 |

RESUMEN DE OBLIGACIONES RECONOCIDAS NETAS POR CLASIFICACIÓN PROGRAMA Y CAPÍTULO

| ÁREA DE GASTO POLÍTICA GRUPO PROG. | CAPÍTULO | | | | | | | | TOTAL |
|--|---|---|------------|------------|-----------------------|---|-----------|---|---|
| | 1 | 2 | 3 | 4 | 6 | 7 | 8 | 9 | |
| Total Política | | | | 34.007,63 | | | | | 34.007,63 |
| 45 INFRAESTRUCTURAS. 454 CAMINOS VECINALES. | | | | | | | | | |
| Total Política | | | | | | | | | |
| 49 OTRAS ACTUACIONES DE CARÁCTER ECONÓMICO. 493 PROTECCIÓN DE CONSUMIDORES Y USUARIOS | 234.166,80 | 2.516,11 | | 1.440,00 | | | | | 238.122,91 |
| Total Política | 234.166,80 | 2.516,11 | | 1.440,00 | | | | | 238.122,91 |
| Total Área de Gasto | 668.764,88 | 154.309,05 | | 41.947,63 | 73.391,96 | | | | 938.413,52 |
| 9 ACTUACIONES DE CARÁCTER GENERAL. | | | | | | | | | |
| 91 ÓRGANOS DE GOBIERNO. 912 ÓRGANOS DE GOBIERNO. | 2.312.617,63 | 98.983,66 | | 16.148,64 | | | | | 2.427.749,93 |
| Total Política | 2.312.617,63 | 98.983,66 | | 16.148,64 | | | | | 2.427.749,93 |
| 92 SERVICIOS DE CARÁCTER GENERAL. 920 ADMINISTRACIÓN GENERAL . 923 INFORMACIÓN BÁSICA Y ESTADÍSTICA. 924 PARTICIPACIÓN CIUDADANA 925 ATENCIÓN A LOS CIUDADANOS 929 IMPREVISTOS Y FUNCIONES NO CLASIFICADAS. | 3.438.523,45 41.034,41 171.539,47 658.444,84 438.222,34 | 1.290.214,09 34.017,55 123.231,27 396.297,51 | | 110.753,00 | 308.964,62 | | 87.250,00 | | 5.124.952,16 41.034,41 316.310,02 781.676,11 834.519,85 |
| Total Política | 4.747.764,51 | 1.843.760,42 | | 110.753,00 | 308.964,62 | | 87.250,00 | | 7.098.492,55 |
| 93 ADMINISTRACIÓN FINANCIERA Y TRIBUTARIA. 931 POLÍTICA ECONÓMICA Y FISCAL. 932 GESTIÓN DEL SISTEMA TRIBUTARIO. 933 GESTIÓN DEL PATRIMONIO. 934 GESTIÓN DE LA DEUDA Y DE LA TESORERÍA. | 1.328.896,90 1.305.680,70 1.044.419,48 341.990,15 | 129.459,53 19.637,22 3.044.034,52 1.375,67 | 172.832,15 | 62.952,49 | 4.776,00 86.878,07 | | | | 1.458.356,43 1.330.093,92 4.238.284,56 516.197,97 |
| Total Política | 4.020.987,23 | 3.194.506,94 | 172.832,15 | 62.952,49 | 91.654,07 | | | | 7.542.932,88 |
| Total Área de Gasto | 11.081.369,37 | 5.137.251,02 | 172.832,15 | 189.854,13 | 400.618,69 | | 87.250,00 | | 17.069.175,36 |

RESUMEN DE OBLIGACIONES RECONOCIDAS NETAS POR CLASIFICACIÓN PROGRAMA Y CAPÍTULO

| ÁREA DE GASTO POLÍTICA GRUPO PROG. | CAPÍTULO | | | | | | | | TOTAL |
|--|---------------|---------------|------------|--------------|---------------|---|-----------|---|---------------|
| | 1 | 2 | 3 | 4 | 6 | 7 | 8 | 9 | |
| Total | 32.727.792,19 | 32.763.788,35 | 172.832,15 | 9.800.715,43 | 10.077.896,96 | | 87.250,00 | | 85.630.275,08 |

10. ESTADO DE LIQUIDACIÓN DEL PRESUPUESTO DE INGRESOS

5.- Liquidación del presupuesto de ingresos

ESTADO DE LIQUIDACIÓN DEL PRESUPUESTO
(2021)

II. LIQUIDACIÓN DEL PRESUPUESTO DE INGRESOS

| APLICACIÓN PRESUP. | DESCRIPCIÓN | PREVISIONES PRESUPUESTARIAS | | | DERECHOS RECONOCIDOS | DERECHOS ANULADOS | DERECHOS CANCELADOS | DERECHOS RECONOCIDOS NETOS | RECAUDACIÓN NETA | DERECHOS PENDIENTES DE COBRO A 31 DE DICIEMBRE | EXCESO / DEFECTO PREVISIÓN |
|--------------------|--|-----------------------------|----------------|---------------|----------------------|-------------------|---------------------|----------------------------|------------------|--|----------------------------|
| | | INICIALES | MODIFICACIONES | DEFINITIVAS | | | | | | | |
| 10000 | Impuesto s/ la Renta de las Personas Físicas | 4.122.130,00 | | 4.122.130,00 | 4.590.555,18 | | | 4.590.555,18 | 4.590.555,18 | | 468.425,18 |
| 11200 | IBI de Naturaleza Rústica | 684.111,78 | | 684.111,78 | 673.878,58 | 235.950,13 | | 437.928,45 | 378.692,11 | 59.236,34 | -246.183,33 |
| 11300 | IBI de Naturaleza Urbana | 25.806.208,32 | | 25.806.208,32 | 26.968.536,75 | 902.555,09 | | 26.065.981,66 | 22.326.669,82 | 3.739.311,84 | 259.773,34 |
| 11400 | IBI de características especiales | 851.251,86 | | 851.251,86 | 851.251,86 | | | 851.251,86 | 805.909,04 | 45.342,82 | |
| 11500 | IVTM Impuesto s/ Vehículos de Tracción Mecánica | 4.824.000,00 | | 4.824.000,00 | 4.773.359,39 | 33.212,56 | | 4.740.146,83 | 3.496.576,77 | 1.243.570,06 | -83.853,17 |
| 11600 | Impuesto s/ Incremento de Valor de los Terrenos de N. Urbana | 3.084.686,05 | | 3.084.686,05 | 5.349.540,67 | 186.858,07 | | 5.162.682,60 | 4.878.876,41 | 283.806,19 | 2.077.996,55 |
| 13000 | IAE Impuesto s/ Actividades Económicas | 4.246.000,00 | | 4.246.000,00 | 4.510.359,79 | 73.857,47 | | 4.436.502,32 | 3.880.388,49 | 556.113,83 | 190.502,32 |
| 21000 | Impuesto s/ el Valor Añadido | 2.158.389,00 | | 2.158.389,00 | 2.228.302,60 | | | 2.228.302,60 | 2.228.302,60 | | 69.913,60 |
| 22000 | Impuesto s/ el alcohol y bebidas derivadas | 20.710,00 | | 20.710,00 | 20.710,44 | | | 20.710,44 | 20.710,44 | | 0,44 |
| 22001 | Impuesto s/ la cerveza | 7.900,00 | | 7.900,00 | 7.899,96 | | | 7.899,96 | 7.899,96 | | -0,04 |
| 22003 | Impuestos s/ las labores del tabaco | 134.850,00 | | 134.850,00 | 137.912,90 | | | 137.912,90 | 137.912,90 | | 3.062,90 |
| 22004 | Impuesto s/ hidrocarburos | 213.203,00 | | 213.203,00 | 213.203,28 | | | 213.203,28 | 213.203,28 | | 0,28 |
| 22006 | Impuestos s/ productos intermedios | 535,00 | | 535,00 | 535,31 | | | 535,31 | 535,31 | | 0,31 |
| 29000 | ICIO Impuesto s/ Construcciones, instalaciones y obras | 2.750.000,00 | | 2.750.000,00 | 3.241.994,93 | 7.771,38 | | 3.234.223,55 | 3.234.223,55 | | 484.223,55 |
| 29100 | Impuesto s/ Gastos suntuarios | 37,00 | | 37,00 | | | | | | | -37,00 |
| 30201 | Tasas: Servicio de recogida de Residuos Sólidos Urbanos | 2.211.459,77 | | 2.211.459,77 | 2.228.628,20 | 6.139,86 | | 2.222.488,34 | 1.897.533,13 | 324.955,21 | 11.028,57 |
| 30901 | Tasas: Cementerio Municipal | 277.707,69 | | 277.707,69 | 120.103,45 | | | 120.103,45 | 120.103,45 | | -157.604,24 |
| 30902 | Tasas: Servicios y actividades especiales (Ord. 9 Sec 8ª) | 3.000,00 | | 3.000,00 | | | | | | | -3.000,00 |
| 30903 | Tasas: Serv o act recogida de animales (Ord 9 Sec 9ª) | 1.200,00 | | 1.200,00 | 5.759,86 | 105,78 | | 5.654,08 | 5.654,08 | | 4.454,08 |
| 31902 | Tasas: Prestación de serv/realización de act Recinto | 5.700,00 | | 5.700,00 | | | | | | | -5.700,00 |
| 31903 | Tasas: Realización de act Centro de Formación | 2.000,00 | | 2.000,00 | | | | | | | -2.000,00 |
| 31904 | Tasas: Realización de act Centro Municipal Personas Mayores | 100,00 | | 100,00 | | | | | | | -100,00 |
| 32101 | Tasas: Licencias de obras y otras actuaciones urbanísticas | 1.450.000,00 | | 1.450.000,00 | 1.323.686,49 | 690,47 | | 1.322.996,02 | 1.316.914,17 | 6.081,85 | -127.003,98 |
| | Suma | 52.855.179,47 | | 52.855.179,47 | 57.246.219,64 | 1.447.140,81 | | 55.799.078,83 | 49.540.660,69 | 6.258.418,14 | 2.943.899,36 |

ESTADO DE LIQUIDACIÓN DEL PRESUPUESTO
(2021)

II. LIQUIDACIÓN DEL PRESUPUESTO DE INGRESOS

| APLICACIÓN PRESUP. | DESCRIPCIÓN | PREVISIONES PRESUPUESTARIAS | | | DERECHOS RECONOCIDOS | DERECHOS ANULADOS | DERECHOS CANCELADOS | DERECHOS RECONOCIDOS NETOS | RECAUDACIÓN NETA | DERECHOS PENDIENTES DE COBRO A 31 DE DICIEMBRE | EXCESO / DEFECTO PREVISIÓN |
|--------------------|---|-----------------------------|----------------|---------------|----------------------|-------------------|---------------------|----------------------------|------------------|--|----------------------------|
| | | INICIALES | MODIFICACIONES | DEFINITIVAS | | | | | | | |
| 32102 | Tasas: Licencias de actividades e instalaciones | 360.000,00 | | 360.000,00 | 346.276,17 | 5.228,76 | | 341.047,41 | 341.047,41 | | -18.952,59 |
| 32103 | Tasas: Licencias de funcionamiento | 3.000,00 | | 3.000,00 | | | | | | | -3.000,00 |
| 32105 | Tasas: Licencias de alineaciones y rasantas | 1.000,00 | | 1.000,00 | 3.516,92 | | | 3.516,92 | 3.516,92 | | 2.516,92 |
| 32106 | Tasas: Licencias ocup/aprov especial dominio público local | 16.000,00 | | 16.000,00 | 34.801,06 | | | 34.801,06 | 34.801,06 | | 18.801,06 |
| 32107 | Tasas: Licencias de cambio de uso | 800,00 | | 800,00 | 1.580,87 | | | 1.580,87 | 1.580,87 | | 780,87 |
| 32109 | Tasas: Licencias de calas | 5.000,00 | | 5.000,00 | 19,02 | | | 19,02 | 19,02 | | -4.980,98 |
| 32200 | Tasas: Cédulas habitabilidad y licencias primera ocupación | 6.000,00 | | 6.000,00 | 22.319,67 | | | 22.319,67 | 22.319,67 | | 16.319,67 |
| 32301 | Tasas: Otros servicios urbanísticos | 7.000,00 | | 7.000,00 | 7.263,58 | 35,03 | | 7.228,55 | 7.228,55 | | 228,55 |
| 32303 | Tasas: Informes técnicos sanitarios | 9.300,00 | | 9.300,00 | | | | | | | -9.300,00 |
| 32500 | Tasas: Expedición de documentos | 23.000,00 | | 23.000,00 | 33.009,19 | 104,27 | | 32.904,92 | 32.904,92 | | 9.904,92 |
| 32600 | Tasas: Retirada de vehículos de la vía pública | 63.000,00 | | 63.000,00 | 106.070,90 | 117,96 | | 105.952,94 | 105.952,94 | | 42.952,94 |
| 32901 | Tasas: Realización de act Salón de Plenos: Matrimonio Civil | 8.000,00 | | 8.000,00 | 14.251,87 | | | 14.251,87 | 14.251,87 | | 6.251,87 |
| 32902 | Tasas: Otros serv./prestaciones en dependencias municipales | 200,00 | | 200,00 | 2.444,12 | | | 2.444,12 | 2.444,12 | | 2.244,12 |
| 32904 | Tasas: Centro Municipal de Empresas | 183.000,00 | | 183.000,00 | 111.256,89 | | | 111.256,89 | 105.232,85 | 6.024,04 | -71.743,11 |
| 32905 | Tasas: Publicidad en espacios públicos | 100,00 | | 100,00 | | | | | | | -100,00 |
| 32906 | Tasas: Servicio de recaudación | 100,00 | | 100,00 | | | | | | | -100,00 |
| 32907 | Tasas: Exámenes y pruebas selectivas | 900,00 | 34.900,00 | 35.800,00 | 57.255,25 | 9,03 | | 57.246,22 | 57.246,22 | -0,00 | 21.446,22 |
| 32908 | Tasas: Licencia por tenencia de animales peligrosos | 4.000,00 | | 4.000,00 | | | | | | | -4.000,00 |
| 33100 | Tasas: Entrada de vehículos | 1.150.000,00 | | 1.150.000,00 | 1.087.057,97 | 7.956,44 | | 1.079.101,53 | 879.165,03 | 199.936,50 | -70.898,47 |
| 33200 | Tasas: Ocupaciones empresas explo serv. de suministros | 1.350.000,00 | | 1.350.000,00 | 1.169.501,54 | | | 1.169.501,54 | 1.085.960,86 | 83.540,68 | -180.498,46 |
| 33400 | Tasas: Apertura de calas y zanjas | 13.000,00 | | 13.000,00 | 36.943,92 | | | 36.943,92 | 36.943,92 | | 23.943,92 |
| 33500 | Tasas: Ocupación vía pública con terrazas | 32.000,00 | | 32.000,00 | 164.626,31 | 385,61 | | 164.240,70 | 152.286,83 | 11.953,87 | 132.240,70 |
| 33600 | Tasas: Ocupación vía pública con suspensión del tráfico | 700,00 | | 700,00 | 4.866,96 | 1.014,00 | | 3.852,96 | 3.852,96 | | 3.152,96 |
| | Suma | 56.091.279,47 | 34.900,00 | 56.126.179,47 | 60.449.281,85 | 1.461.991,91 | | 58.987.289,94 | 52.427.416,71 | 6.559.873,23 | 2.861.110,47 |

ESTADO DE LIQUIDACIÓN DEL PRESUPUESTO
(2021)

II. LIQUIDACIÓN DEL PRESUPUESTO DE INGRESOS

| APLICACIÓN PRESUP. | DESCRIPCIÓN | PREVISIONES PRESUPUESTARIAS | | | DERECHOS RECONOCIDOS | DERECHOS ANULADOS | DERECHOS CANCELADOS | DERECHOS RECONOCIDOS NETOS | RECAUDACIÓN NETA | DERECHOS PENDIENTES DE COBRO A 31 DE DICIEMBRE | EXCESO / DEFECTO PREVISIÓN |
|--------------------|--|-----------------------------|-------------------|----------------------|----------------------|---------------------|---------------------|----------------------------|----------------------|--|----------------------------|
| | | INICIALES | MODIFICACIONES | DEFINITIVAS | | | | | | | |
| 33700 | Tasas: Ocupación de postes, banderines, cableados | 100,00 | | 100,00 | | | | | | | -100,00 |
| 33800 | Compensación de Telefónica de España SA | 400.000,00 | | 400.000,00 | 408.616,35 | | 408.616,35 | 408.616,35 | | | 8.616,35 |
| 33901 | Tasas: Instalación de quioscos en la vía pública | 160.000,00 | | 160.000,00 | | | | | | | -160.000,00 |
| 33902 | Tasas: Otras reservas de espacio de la vía pública | 21.000,00 | | 21.000,00 | 46.170,45 | | 46.170,45 | 46.170,45 | | | 25.170,45 |
| 33903 | Tasas: Ocupación de obras (vallas, gruas, contenedores ... | 123.000,00 | | 123.000,00 | 164.358,57 | | 164.358,57 | 160.961,22 | 3.397,35 | | 41.358,57 |
| 33904 | Tasas: Ocupación de actividades | 4.200,00 | | 4.200,00 | 17.943,91 | | 17.943,91 | 17.943,91 | | | 13.743,91 |
| 33906 | Tasas: Ocupación del Recinto Ferial y otros | 236.600,00 | | 236.600,00 | 94.556,90 | | 94.556,90 | 94.556,90 | | | -142.043,10 |
| 33907 | Tasas: Ocupación Mercadillo Municipal | 116.000,00 | | 116.000,00 | 54.500,68 | | 54.500,68 | 54.500,68 | | | -61.499,32 |
| 34101 | Precios públicos: Servicio teleasistencia domiciliaria | | | | 27.557,32 | 475,18 | 27.082,14 | 27.082,14 | | | 27.082,14 |
| 34202 | Precios públicos: Escuelas Infantiles | 186.284,00 | | 186.284,00 | 179.385,97 | 134,40 | 179.251,57 | 179.251,57 | | | -7.032,43 |
| 34203 | Precios públicos: Act. de tiempo libre en días no lectivos | 7.320,00 | | 7.320,00 | 4.160,44 | 403,40 | 3.757,04 | 3.757,04 | | | -3.562,96 |
| 34204 | Precios públicos: Ampliación horario escolar "Los primeros.. | 292.435,00 | | 292.435,00 | 187.959,70 | 15,00 | 187.944,70 | 187.944,70 | | | -104.490,30 |
| 34205 | Precios públicos: Ampliación horario escolar "Las tardes ... | 50.784,00 | | 50.784,00 | 60.567,17 | | 60.567,17 | 60.567,17 | | | 9.783,17 |
| 34301 | Precios públicos: Licencias Juegos Deportivos Municipales | 17.779,50 | | 17.779,50 | 14.064,50 | | 14.064,50 | 14.064,50 | | | -3.715,00 |
| 34402 | Precios públicos: Teatro Auditorio Municipal | 49.700,00 | | 49.700,00 | 69.841,24 | 243,00 | 69.598,24 | 66.349,14 | 3.249,10 | | 19.898,24 |
| 34405 | Precios públicos: Teatro Auditorio Municipal (Taquilla MC) | | 126.673,63 | 126.673,63 | 157.781,53 | | 157.781,53 | 126.673,63 | 31.107,90 | | 31.107,90 |
| 34901 | Precios públicos: Centro Joven Sanse | 17.551,39 | | 17.551,39 | 8.370,48 | 182,38 | 8.188,10 | 8.188,10 | | | -9.363,29 |
| 34906 | Precios públicos: Publicaciones U.P. José Hierro | 1.000,00 | | 1.000,00 | 458,98 | | 458,98 | 458,98 | | | -541,02 |
| 34911 | Precios públicos: Centro Municipal de Personas Mayores | 24.400,00 | | 24.400,00 | 18.335,48 | | 18.335,48 | 18.335,48 | | | -6.064,52 |
| 34913 | Precios públicos: Actividades verano y naturaleza | 2.760,00 | | 2.760,00 | | | | | | | -2.760,00 |
| 34917 | Precios Públicos: Parques y Jardines | 15.079,76 | | 15.079,76 | | | | | | | -15.079,76 |
| | Suma | 57.817.273,12 | 161.573,63 | 57.978.846,75 | 61.963.911,52 | 1.463.445,27 | | 60.500.466,25 | 53.902.838,67 | 6.597.627,58 | 2.521.619,50 |

ESTADO DE LIQUIDACIÓN DEL PRESUPUESTO
(2021)

II. LIQUIDACIÓN DEL PRESUPUESTO DE INGRESOS

| APLICACIÓN PRESUP. | DESCRIPCIÓN | PREVISIONES PRESUPUESTARIAS | | | DERECHOS RECONOCIDOS | DERECHOS ANULADOS | DERECHOS CANCELADOS | DERECHOS RECONOCIDOS NETOS | RECAUDACIÓN NETA | DERECHOS PENDIENTES DE COBRO A 31 DE DICIEMBRE | EXCESO / DEFECTO PREVISIÓN |
|--------------------|--|-----------------------------|----------------|---------------|----------------------|-------------------|---------------------|----------------------------|------------------|--|----------------------------|
| | | INICIALES | MODIFICACIONES | DEFINITIVAS | | | | | | | |
| 35000 | Contribuciones especiales para la ejecución de obras | 100,00 | | 100,00 | | | | | | | -100,00 |
| 36001 | Venta de artículos promocionales | 12.000,00 | | 12.000,00 | 5.336,00 | | 5.336,00 | 5.336,00 | | | -6.664,00 |
| 38900 | Reintegros de presupuestos cerrados | 26.000,00 | | 26.000,00 | 17.449,77 | | 17.449,77 | 17.449,77 | | | -8.550,23 |
| 39100 | Multas por infracciones urbanísticas | | | | 7.851,88 | | 7.851,88 | 7.851,88 | | | 7.851,88 |
| 39110 | Multas por infracciones tributarias y análogas | 150.000,00 | | 150.000,00 | 126.790,35 | 246,74 | 126.543,61 | 65.333,90 | 61.209,71 | | -23.456,39 |
| 39120 | Multas por infracciones de la Ordenanza de circulación | 640.000,00 | | 640.000,00 | 1.123.836,15 | 16.084,59 | 1.107.751,56 | 348.821,25 | 758.930,31 | | 467.751,56 |
| 39190 | Otras multas y sanciones | 760.000,00 | | 760.000,00 | 223.695,60 | 100,04 | 223.595,56 | 83.970,03 | 139.625,53 | | -536.404,44 |
| 39200 | Recargo por declaración extemporánea sin req previo | 22.000,00 | | 22.000,00 | 159.277,28 | | 159.277,28 | 145.537,85 | 13.739,43 | | 137.277,28 |
| 39210 | Recargo ejecutivo | 34.000,00 | | 34.000,00 | 52.177,09 | 3.457,17 | 48.719,92 | 48.719,92 | | | 14.719,92 |
| 39211 | Recargo de apremio | 204.000,00 | | 204.000,00 | 461.909,92 | 11.684,43 | 450.225,49 | 450.225,49 | | | 246.225,49 |
| 39300 | Intereses de demora | 74.000,00 | | 74.000,00 | 318.906,49 | 31.537,96 | 271.917,79 | 244.140,31 | 27.777,48 | | 197.917,79 |
| 39610 | Cuotas de urbanización | 100,00 | | 100,00 | 105.516,56 | | 105.516,56 | 105.516,56 | | | 105.416,56 |
| 39700 | Canon por aprovechamientos urbanísticos | 100,00 | | 100,00 | | | | | | | -100,00 |
| 39790 | P.E.R.I.: Cesión 10% y desajustes en el aprovechamiento | 100,00 | | 100,00 | | | | | | | -100,00 |
| 39797 | Monetización aprovechamientos urbanísticos "Fresno Norte" | 100,00 | | 100,00 | | | | | | | -100,00 |
| 39800 | Indemnizaciones de seguros de no vida | 2.000,00 | | 2.000,00 | | | | | | | -2.000,00 |
| 39900 | Otros ingresos diversos | 27.000,00 | | 27.000,00 | 222.872,44 | 17.396,16 | 205.476,28 | 203.452,03 | 2.024,25 | | 178.476,28 |
| 39901 | Otros ingresos: Responsabilidad contractual | 100,00 | | 100,00 | 22.500,00 | | 22.500,00 | 22.500,00 | | | 22.400,00 |
| 39902 | Ejecuciones subsidiarias (Ejercicio cerrados devolución ing) | 100,00 | | 100,00 | | | | | | | -100,00 |
| 39903 | Ejecución sustitutoria del Servicio de Obras | 100,00 | | 100,00 | | | | | | | -100,00 |
| 39904 | Ejecuciones subsidiarias del Servicio de Disciplina | 100,00 | | 100,00 | | | | | | | -100,00 |
| 39905 | Otros ingresos: Reposición de pavimento | 18.000,00 | | 18.000,00 | 16.732,26 | | 16.732,26 | 16.732,26 | | | -1.267,74 |
| 39906 | Otros ingresos: Publicación anuncios en boletines oficiales | 9.000,00 | | 9.000,00 | 7.086,15 | | 7.086,15 | 6.845,05 | 241,10 | | -1.913,85 |
| | Suma | 59.796.173,12 | 161.573,63 | 59.957.746,75 | 64.835.849,46 | 1.543.952,36 | 15.450,74 | 63.276.446,36 | 55.675.270,97 | 7.601.175,39 | 3.318.699,61 |

ESTADO DE LIQUIDACIÓN DEL PRESUPUESTO
(2021)

II. LIQUIDACIÓN DEL PRESUPUESTO DE INGRESOS

| APLICACIÓN PRESUP. | DESCRIPCIÓN | PREVISIONES PRESUPUESTARIAS | | | DERECHOS RECONOCIDOS | DERECHOS ANULADOS | DERECHOS CANCELADOS | DERECHOS RECONOCIDOS NETOS | RECAUDACIÓN NETA | DERECHOS PENDIENTES DE COBRO A 31 DE DICIEMBRE | EXCESO / DEFECTO PREVISIÓN |
|--------------------|--|-----------------------------|-------------------|----------------------|----------------------|---------------------|---------------------|----------------------------|----------------------|--|----------------------------|
| | | INICIALES | MODIFICACIONES | DEFINITIVAS | | | | | | | |
| 39917 | Otros ingresos: Delegación de Deportes | | | | 1.764,00 | | | 1.764,00 | 1.764,00 | | 1.764,00 |
| 39921 | Otros ingresos: Recogida selectiva de envases | 373.110,35 | | 373.110,35 | 295.593,75 | | | 295.593,75 | 295.593,75 | | -77.516,60 |
| 39922 | Otros ingresos: Recogida selectiva de papel y cartón | 37.639,77 | | 37.639,77 | 65.647,39 | | | 65.647,39 | 65.647,39 | | 28.007,62 |
| 39924 | Otros ingresos: Recogida selectiva aparatos eléctricos y otros | 919,60 | | 919,60 | | | | | | | -919,60 |
| 39925 | Otros ingresos: Recogida selectiva ropa | 60.681,50 | | 60.681,50 | | | | | | | -60.681,50 |
| 39926 | Otros ingresos: Festejos populares (Casetas) | | | | 11.741,78 | | | 11.741,78 | 11.741,78 | | 11.741,78 |
| 39933 | Otros ingresos: Costas procesales | 10.000,00 | | 10.000,00 | 7.768,85 | | | 7.768,85 | 7.768,85 | | -2.231,15 |
| 39936 | Otros ingresos: Venta energía fotovoltaica | 60.000,00 | | 60.000,00 | 51.120,25 | | | 51.120,25 | 51.120,25 | | -8.879,75 |
| 39937 | Otros ingresos: Recogida y mantenimiento vehículos abandonados | 5.132,00 | | 5.132,00 | | | | | | | -5.132,00 |
| 39949 | Otros ingresos: Costas procedimiento de apremio | 22.000,00 | | 22.000,00 | 51.625,88 | 84,08 | | 51.541,80 | 51.541,80 | | 29.541,80 |
| 42010 | Fondo Complementario de Financiación | 13.195.201,00 | | 13.195.201,00 | 13.516.655,89 | 44.190,42 | | 13.472.465,47 | 13.472.465,47 | | 277.264,47 |
| 42091 | Pacto de Estado contra la violencia de género | | 47.564,23 | 47.564,23 | 47.564,23 | | | 47.564,23 | 47.564,23 | | |
| 42092 | Subvención por prestación del Servicio de Transporte Público | | 101.537,98 | 101.537,98 | 101.537,98 | | | 101.537,98 | 101.537,98 | | |
| 42095 | Programas de Integración Inmigración | | | | | | | | | | |
| 45001 | Comunidad de Madrid: Transf. gastos corrientes PIR 2016-2019 | 445.280,00 | | 445.280,00 | 445.280,00 | | | 445.280,00 | 445.280,00 | | |
| 45002 | Comunidad de Madrid: Conv. Serv Sociales | 602.937,84 | | 602.937,84 | 786.779,27 | | | 786.779,27 | 786.779,27 | | 183.841,43 |
| 45003 | Comunidad de Madrid: Conv. Políticas de Igualdad | 198.970,05 | | 198.970,05 | 146.348,56 | | | 146.348,56 | 146.348,56 | | -52.621,49 |
| 45010 | Comunidad de Madrid: Conv. Plan Regional de Drogas | 346.703,50 | | 346.703,50 | 291.097,98 | | | 291.097,98 | 287.816,59 | 3.281,39 | -55.605,52 |
| 45031 | Comunidad de Madrid: Conv. Escuelas Infantiles | 854.925,18 | | 854.925,18 | 870.817,33 | | | 870.817,33 | 870.817,33 | | 15.892,15 |
| 45032 | Comunidad de Madrid: Conv. Plan Corresponsables | | | | 458.000,00 | | | 458.000,00 | | 458.000,00 | 458.000,00 |
| 45035 | Comunidad de Madrid: Conv. Absentismo Escolar | 12.710,90 | | 12.710,90 | 11.385,00 | | | 11.385,00 | 11.385,00 | | -1.325,90 |
| | Suma | 76.022.384,81 | 310.675,84 | 76.333.060,65 | 81.996.577,60 | 1.588.226,86 | 15.450,74 | 80.392.900,00 | 72.330.443,22 | 8.062.456,78 | 4.059.839,35 |

ESTADO DE LIQUIDACIÓN DEL PRESUPUESTO
(2021)

II. LIQUIDACIÓN DEL PRESUPUESTO DE INGRESOS

| APLICACIÓN PRESUP. | DESCRIPCIÓN | PREVISIONES PRESUPUESTARIAS | | | DERECHOS RECONOCIDOS | DERECHOS ANULADOS | DERECHOS CANCELADOS | DERECHOS RECONOCIDOS NETOS | RECAUDACIÓN NETA | DERECHOS PENDIENTES DE COBRO A 31 DE DICIEMBRE | EXCESO / DEFECTO PREVISIÓN |
|--------------------|---|-----------------------------|----------------------|----------------------|----------------------|---------------------|---------------------|----------------------------|----------------------|--|----------------------------|
| | | INICIALES | MODIFICACIONES | DEFINITIVAS | | | | | | | |
| 45037 | Comunidad de Madrid: Ayuda CEIP y EI COVID | | | | 152.010,00 | | | 152.010,00 | 152.010,00 | | 152.010,00 |
| 45038 | Comunidad de Madrid: Ayuda CEIP y EI COVID | 152.010,00 | | 152.010,00 | | | | | | | -152.010,00 |
| 45039 | Comunidad de Madrid: Otras transf/subv Consejería Educación | 17.000,00 | | 17.000,00 | 30.692,81 | | | 30.692,81 | 30.692,81 | | 13.692,81 |
| 45040 | Comunidad de Madrid: Transf. gastos corrientes PIR 2021 | 530.000,00 | | 530.000,00 | | | | | | | -530.000,00 |
| 45054 | Comunidad de Madrid: Programas de Formación Ocupacional | | 319.554,00 | 319.554,00 | | | | | | | -319.554,00 |
| 45057 | Comunidad de Madrid: Programa Cualificación Profesional | | 250.288,81 | 250.288,81 | 116.400,00 | | | 116.400,00 | 116.400,00 | | -133.888,81 |
| 45061 | Comunidad de Madrid: PAPLCM Programa Apoyo Policías Locales | 1.408.000,00 | | 1.408.000,00 | 1.428.416,00 | | | 1.428.416,00 | 1.428.416,00 | | 20.416,00 |
| 45083 | Comunidad de Madrid: Transf/subv Deportes | 15.636,63 | | 15.636,63 | 15.345,50 | | | 15.345,50 | 15.345,50 | | -291,13 |
| 45086 | Comunidad de Madrid: Transf/subv Juzgado de Paz | | | | 2.336,00 | | | 2.336,00 | 2.336,00 | | 2.336,00 |
| 45088 | Comunidad de Madrid: Transf/subv Promoción comercial | | | | 7.616,52 | | | 7.616,52 | 7.616,52 | | 7.616,52 |
| 45089 | Comunidad de Madrid: Transf/subv Plan de formación RRHH | | | | 17.388,85 | 13.098,72 | | 4.290,13 | -1.188,21 | 5.478,34 | 4.290,13 |
| 47005 | Patrocinio de fiestas y festejos populares | 3.000,00 | | 3.000,00 | | | | | | | -3.000,00 |
| 47013 | Aportación inspección y control CON 45/14 | | 66.008,29 | 66.008,29 | 66.008,29 | | | 66.008,29 | 66.008,29 | | |
| 47015 | Aportación inspección y control CON 29/16 | | 39.761,92 | 39.761,92 | 39.761,92 | 10.043,90 | | 29.718,02 | 29.718,02 | | -10.043,90 |
| 47018 | Aportación Campaña inform. mejora firme viario (CON 66/21) | | 20.328,00 | 20.328,00 | 20.328,00 | | | 20.328,00 | 20.328,00 | | |
| 52000 | Intereses de depósitos bancarios | 1.200,00 | | 1.200,00 | 6.608,22 | | | 6.608,22 | 6.608,22 | | 5.408,22 |
| 53400 | Dividendos y participación en beneficios de la EMSV | | | | | | | | | | |
| 53410 | Dividendos y participación en bº Canal Isabel II Gestión SA | 422.000,00 | | 422.000,00 | 513.702,41 | | | 513.702,41 | 291.213,10 | 222.489,31 | 91.702,41 |
| 54100 | Arrendamientos de fincas urbanas | 369.000,00 | | 369.000,00 | 56.000,00 | 5.000,00 | | 51.000,00 | 34.000,00 | 17.000,00 | -318.000,00 |
| 55000 | Concesiones Adm. con contraprestación periódica | 1.428.000,00 | | 1.428.000,00 | 1.149.387,01 | 42.897,12 | | 1.106.489,89 | 1.070.223,08 | 36.266,81 | -321.510,11 |
| 60300 | Enajenación terrenos del Patrimonio Público del Suelo | | 9.868.719,02 | 9.868.719,02 | 9.868.719,02 | | | 9.868.719,02 | 9.868.719,02 | | |
| | Suma | 80.368.231,44 | 10.875.335,88 | 91.243.567,32 | 95.487.298,15 | 1.659.266,60 | 15.450,74 | 93.812.580,81 | 85.468.889,57 | 8.343.691,24 | 2.569.013,49 |

ESTADO DE LIQUIDACIÓN DEL PRESUPUESTO
(2021)

II. LIQUIDACIÓN DEL PRESUPUESTO DE INGRESOS

| APLICACIÓN PRESUP. | DESCRIPCIÓN | PREVISIONES PRESUPUESTARIAS | | | DERECHOS RECONOCIDOS | DERECHOS ANULADOS | DERECHOS CANCELADOS | DERECHOS RECONOCIDOS NETOS | RECAUDACIÓN NETA | DERECHOS PENDIENTES DE COBRO A 31 DE DICIEMBRE | EXCESO / DEFECTO PREVISIÓN |
|--------------------|---|-----------------------------|----------------|----------------|----------------------|-------------------|---------------------|----------------------------|------------------|--|----------------------------|
| | | INICIALES | MODIFICACIONES | DEFINITIVAS | | | | | | | |
| 75081 | Comunidad de Madrid: Plan Inversión Regional PIR | | 3.806.791,89 | 3.806.791,89 | | | | | | | -3.806.791,89 |
| 79101 | FEDER 2014 - 2020 | | 82.455,00 | 82.455,00 | | | | | | | -82.455,00 |
| 83000 | Reintegros de anticipos reintegrables al personal | 180.000,00 | | 180.000,00 | 20.316,66 | | | 20.316,66 | 20.316,66 | | -159.683,34 |
| 83001 | Reintegros de anticipos s/nómina al personal | | | | 67.650,00 | | | 67.650,00 | 67.650,00 | | 67.650,00 |
| 87000 | Para gastos generales | | 29.476.187,21 | 29.476.187,21 | | | | | | | -29.476.187,21 |
| 87010 | Para gastos con financiación afectada | | 14.970.395,27 | 14.970.395,27 | | | | | | | -14.970.395,27 |
| 91301 | Préstamos a largo plazo | | | | | | | | | | |
| | Suma | 80.548.231,44 | 59.211.165,25 | 139.759.396,69 | 95.575.264,81 | 1.659.266,60 | 15.450,74 | 93.900.547,47 | 85.556.856,23 | 8.343.691,24 | -45.858.849,22 |

10. ESTADO DE LIQUIDACIÓN DEL PRESUPUESTO DE INGRESOS

6.- Resumen por clasificación económica de los ingresos

(2021)

Capítulo: 1 IMPUESTOS DIRECTOS

| ARTÍCULO | CONCEPTO SUBCONCEPTO | PREVISIONES PRESUPUESTARIAS | | | DERECHOS RECONOCIDOS | DERECHOS ANULADOS | DERECHOS CANCELADOS | DERECHOS RECONOCIDOS NETOS | RECAUDACIÓN NETA | DERECHOS PENDIENTES DE COBRO A 31 DE DICIEMBRE | EXCESO / DEFECTO PREVISIÓN |
|----------|---|-----------------------------|----------------|---------------|-------------------------|----------------------|------------------------|----------------------------------|---------------------|---|----------------------------------|
| | | INICIALES | MODIFICACIONES | DEFINITIVAS | | | | | | | |
| | 11600 Impuesto s/ Incremento del Valor de los Terrenos de N. Urbana | 3.084.686,05 | | 3.084.686,05 | 5.349.540,67 | 186.858,07 | | 5.162.682,60 | 4.878.876,41 | 283.806,19 | 2.077.996,55 |
| | Total Concepto | 3.084.686,05 | | 3.084.686,05 | 5.349.540,67 | 186.858,07 | | 5.162.682,60 | 4.878.876,41 | 283.806,19 | 2.077.996,55 |
| | Total Artículo. | 35.250.258,01 | | 35.250.258,01 | 38.616.567,25 | 1.358.575,85 | | 37.257.991,40 | 31.886.724,15 | 5.371.267,25 | 2.007.733,39 |
| 13 | Impuesto sobre las Actividades Económicas | | | | | | | | | | |
| | 130 Impuesto sobre Actividades Económicas | | | | | | | | | | |
| | 13000 IAE Impuesto s/ Actividades Económicas | 4.246.000,00 | | 4.246.000,00 | 4.510.359,79 | 73.857,47 | | 4.436.502,32 | 3.880.388,49 | 556.113,83 | 190.502,32 |
| | Total Concepto | 4.246.000,00 | | 4.246.000,00 | 4.510.359,79 | 73.857,47 | | 4.436.502,32 | 3.880.388,49 | 556.113,83 | 190.502,32 |
| | Total Artículo. | 4.246.000,00 | | 4.246.000,00 | 4.510.359,79 | 73.857,47 | | 4.436.502,32 | 3.880.388,49 | 556.113,83 | 190.502,32 |
| | Total Capítulo | 43.618.388,01 | | 43.618.388,01 | 47.717.482,22 | 1.432.433,32 | | 46.285.048,90 | 40.357.667,82 | 5.927.381,08 | 2.666.660,89 |

(2021)

Capítulo: 2 IMPUESTOS INDIRECTOS

| ARTÍCULO | CONCEPTO SUBCONCEPTO | PREVISIONES PRESUPUESTARIAS | | | DERECHOS RECONOCIDOS | DERECHOS ANULADOS | DERECHOS CANCELADOS | DERECHOS RECONOCIDOS NETOS | RECAUDACIÓN NETA | DERECHOS PENDIENTES DE COBRO A 31 DE DICIEMBRE | EXCESO / DEFECTO PREVISIÓN |
|----------|-------------------------|-----------------------------|----------------|--------------|-------------------------|----------------------|------------------------|----------------------------------|---------------------|---|----------------------------------|
| | | INICIALES | MODIFICACIONES | DEFINITIVAS | | | | | | | |
| | Total Concepto | 37,00 | | 37,00 | | | | | | | -37,00 |
| | Total Artículo. | 2.750.037,00 | | 2.750.037,00 | 3.241.994,93 | 7.771,38 | | 3.234.223,55 | 3.234.223,55 | | 484.186,55 |
| | Total Capítulo | 5.285.624,00 | | 5.285.624,00 | 5.850.559,42 | 7.771,38 | | 5.842.788,04 | 5.842.788,04 | | 557.164,04 |

(2021)

Capítulo: 3 TASAS, PRECIOS PÚBLICOS Y OTROS INGRESOS

| ARTÍCULO | CONCEPTO SUBCONCEPTO | PREVISIONES PRESUPUESTARIAS | | | DERECHOS RECONOCIDOS | DERECHOS ANULADOS | DERECHOS CANCELADOS | DERECHOS RECONOCIDOS NETOS | RECAUDACIÓN NETA | DERECHOS PENDIENTES DE COBRO A 31 DE DICIEMBRE | EXCESO / DEFECTO PREVISIÓN |
|----------|--|-----------------------------|----------------|-------------|-------------------------|----------------------|------------------------|----------------------------------|---------------------|---|----------------------------------|
| | | INICIALES | MODIFICACIONES | DEFINITIVAS | | | | | | | |
| | 33400 Tasas: Apertura de calas y zanjás | 13.000,00 | | 13.000,00 | 36.943,92 | | | 36.943,92 | 36.943,92 | | 23.943,92 |
| | Total Concepto | 13.000,00 | | 13.000,00 | 36.943,92 | | | 36.943,92 | 36.943,92 | | 23.943,92 |
| | 335 Tasa por ocupación de la vía pública con terrazas | | | | | | | | | | |
| | 33500 Tasas: Ocupación vía pública con terrazas | 32.000,00 | | 32.000,00 | 164.626,31 | 385,61 | | 164.240,70 | 152.286,83 | 11.953,87 | 132.240,70 |
| | Total Concepto | 32.000,00 | | 32.000,00 | 164.626,31 | 385,61 | | 164.240,70 | 152.286,83 | 11.953,87 | 132.240,70 |
| | 336 Tasa por ocupación de la vía pública con suspensión temporal | | | | | | | | | | |
| | 33600 Tasa: Ocupación vía pública con suspensión del tráfico | 700,00 | | 700,00 | 4.866,96 | 1.014,00 | | 3.852,96 | 3.852,96 | | 3.152,96 |
| | Total Concepto | 700,00 | | 700,00 | 4.866,96 | 1.014,00 | | 3.852,96 | 3.852,96 | | 3.152,96 |
| | 337 Tasas por aprovechamiento del vuelo | | | | | | | | | | |
| | 33700 Tasas: Ocupación de postes, banderines, cableados | 100,00 | | 100,00 | | | | | | | -100,00 |
| | Total Concepto | 100,00 | | 100,00 | | | | | | | -100,00 |
| | 338 Compensación de Telefónica de España S.A. | | | | | | | | | | |
| | 33800 Compensación de Telefónica de España SA | 400.000,00 | | 400.000,00 | 408.616,35 | | | 408.616,35 | 408.616,35 | | 8.616,35 |
| | Total Concepto | 400.000,00 | | 400.000,00 | 408.616,35 | | | 408.616,35 | 408.616,35 | | 8.616,35 |
| | 339 Otras tasas por utilización privativa del dominio público | | | | | | | | | | |
| | 33901 Tasas: Instalación de quioscos en la vía pública | 160.000,00 | | 160.000,00 | | | | | | | -160.000,00 |
| | 33902 Tasas: Otras reservas de espacio de la vía pública | 21.000,00 | | 21.000,00 | 46.170,45 | | | 46.170,45 | 46.170,45 | | 25.170,45 |
| | 33903 Tasas: Ocupación de obras (vallas, gruas, contenedores ... | 123.000,00 | | 123.000,00 | 164.358,57 | | | 164.358,57 | 160.961,22 | 3.397,35 | 41.358,57 |
| | 33904 Tasas: Ocupación de actividades | 4.200,00 | | 4.200,00 | 17.943,91 | | | 17.943,91 | 17.943,91 | | 13.743,91 |

(2021)

Capítulo: 3 TASAS, PRECIOS PÚBLICOS Y OTROS INGRESOS

| ARTÍCULO | CONCEPTO SUBCONCEPTO | PREVISIONES PRESUPUESTARIAS | | | DERECHOS RECONOCIDOS | DERECHOS ANULADOS | DERECHOS CANCELADOS | DERECHOS RECONOCIDOS NETOS | RECAUDACIÓN NETA | DERECHOS PENDIENTES DE COBRO A 31 DE DICIEMBRE | EXCESO / DEFECTO PREVISIÓN |
|----------|--|-----------------------------|----------------|--------------|-------------------------|----------------------|------------------------|----------------------------------|---------------------|---|----------------------------------|
| | | INICIALES | MODIFICACIONES | DEFINITIVAS | | | | | | | |
| | 33906 Tasas: Ocupación del Recinto Ferial | 236.600,00 | | 236.600,00 | 94.556,90 | | | 94.556,90 | 94.556,90 | | -142.043,10 |
| | 33907 Tasas: Ocupación Mercadillo Municipal | 116.000,00 | | 116.000,00 | 54.500,68 | | | 54.500,68 | 54.500,68 | | -61.499,32 |
| | Total Concepto | 660.800,00 | | 660.800,00 | 377.530,51 | | | 377.530,51 | 374.133,16 | 3.397,35 | -283.269,49 |
| | Total Artículo. | 3.606.600,00 | | 3.606.600,00 | 3.249.143,56 | 9.356,05 | | 3.239.787,51 | 2.940.959,11 | 298.828,40 | -366.812,49 |
| 34 | Precios públicos | | | | | | | | | | |
| | 341 Servicios asistenciales | | | | | | | | | | |
| | 34101 Precios públicos: Servicio teleasistencia domiciliaria | | | | 27.557,32 | 475,18 | | 27.082,14 | 27.082,14 | | 27.082,14 |
| | Total Concepto | | | | 27.557,32 | 475,18 | | 27.082,14 | 27.082,14 | | 27.082,14 |
| | 342 Servicios educativos | | | | | | | | | | |
| | 34202 Precios públicos: Escuelas Infantiles | 186.284,00 | | 186.284,00 | 179.385,97 | 134,40 | | 179.251,57 | 179.251,57 | | -7.032,43 |
| | 34203 Precios públicos: Atención psicológica y educativa | 7.320,00 | | 7.320,00 | 4.160,44 | 403,40 | | 3.757,04 | 3.757,04 | | -3.562,96 |
| | 34204 Precios públicos: Ampliación horario escolar "Los primeros.. | 292.435,00 | | 292.435,00 | 187.959,70 | 15,00 | | 187.944,70 | 187.944,70 | | -104.490,30 |
| | 34205 Precios públicos: Ampliación horario escolar "Las trades ... | 50.784,00 | | 50.784,00 | 60.567,17 | | | 60.567,17 | 60.567,17 | | 9.783,17 |
| | Total Concepto | 536.823,00 | | 536.823,00 | 432.073,28 | 552,80 | | 431.520,48 | 431.520,48 | | -105.302,52 |
| | 343 Servicios deportivos | | | | | | | | | | |
| | 34301 Precios públicos: Licencias Juegos Deportivos Municipales | 17.779,50 | | 17.779,50 | 14.064,50 | | | 14.064,50 | 14.064,50 | | -3.715,00 |
| | Total Concepto | 17.779,50 | | 17.779,50 | 14.064,50 | | | 14.064,50 | 14.064,50 | | -3.715,00 |
| | 344 Entradas a museos, exposiciones, espectáculos | | | | | | | | | | |
| | 34402 Precios públicos: Teatro Auditorio Municipal | 49.700,00 | | 49.700,00 | 69.841,24 | 243,00 | | 69.598,24 | 66.349,14 | 3.249,10 | 19.898,24 |
| | 34405 Precios públicos: Teatro Auditorio Municipal (Taquilla MC) | | 126.673,63 | 126.673,63 | 157.781,53 | | | 157.781,53 | 126.673,63 | 31.107,90 | 31.107,90 |

(2021)

Capítulo: 3 TASAS, PRECIOS PÚBLICOS Y OTROS INGRESOS

| ARTÍCULO | CONCEPTO SUBCONCEPTO | PREVISIONES PRESUPUESTARIAS | | | DERECHOS RECONOCIDOS | DERECHOS ANULADOS | DERECHOS CANCELADOS | DERECHOS RECONOCIDOS NETOS | RECAUDACIÓN NETA | DERECHOS PENDIENTES DE COBRO A 31 DE DICIEMBRE | EXCESO / DEFECTO PREVISIÓN |
|----------|--|-----------------------------|----------------|--------------|-------------------------|----------------------|------------------------|----------------------------------|---------------------|---|----------------------------------|
| | | INICIALES | MODIFICACIONES | DEFINITIVAS | | | | | | | |
| | 38900 Reintegros de presupeustos cerrados | 26.000,00 | | 26.000,00 | 17.449,77 | | | 17.449,77 | 17.449,77 | | -8.550,23 |
| | Total Concepto | 26.000,00 | | 26.000,00 | 17.449,77 | | | 17.449,77 | 17.449,77 | | -8.550,23 |
| | Total Artículo. | 26.000,00 | | 26.000,00 | 17.449,77 | | | 17.449,77 | 17.449,77 | | -8.550,23 |
| 39 | Otros ingresos | | | | | | | | | | |
| | 391 Multas | | | | | | | | | | |
| | 39100 Multas por infracciones urbanísticas | | | | 7.851,88 | | | 7.851,88 | 7.851,88 | | 7.851,88 |
| | 39110 Multas por infracciones tributarias y análogas | 150.000,00 | | 150.000,00 | 126.790,35 | 246,74 | | 126.543,61 | 65.333,90 | 61.209,71 | -23.456,39 |
| | 39120 Multas por infracciones de la Ordenanza de circulación | 640.000,00 | | 640.000,00 | 1.123.836,15 | 16.084,59 | | 1.107.751,56 | 348.821,25 | 758.930,31 | 467.751,56 |
| | 39190 Otras multas y sanciones | 760.000,00 | | 760.000,00 | 223.695,60 | 100,04 | | 223.595,56 | 83.970,03 | 139.625,53 | -536.404,44 |
| | Total Concepto | 1.550.000,00 | | 1.550.000,00 | 1.482.173,98 | 16.431,37 | | 1.465.742,61 | 505.977,06 | 959.765,55 | -84.257,39 |
| | 392 Recargos del periodo ejecutivo y por declaración extemporáne | | | | | | | | | | |
| | 39200 Recargos por declaración extemporánea sin requerimiento prev | 22.000,00 | | 22.000,00 | 159.277,28 | | | 159.277,28 | 145.537,85 | 13.739,43 | 137.277,28 |
| | 39210 Recargo ejecutivo | 34.000,00 | | 34.000,00 | 52.177,09 | 3.457,17 | | 48.719,92 | 48.719,92 | | 14.719,92 |
| | 39211 Recargo de apremio | 204.000,00 | | 204.000,00 | 461.909,92 | 11.684,43 | | 450.225,49 | 450.225,49 | | 246.225,49 |
| | Total Concepto | 260.000,00 | | 260.000,00 | 673.364,29 | 15.141,60 | | 658.222,69 | 644.483,26 | 13.739,43 | 398.222,69 |
| | 393 Intereses de demora | | | | | | | | | | |
| | 39300 Intereses de demora | 74.000,00 | | 74.000,00 | 318.906,49 | 31.537,96 | 15.450,74 | 271.917,79 | 244.140,31 | 27.777,48 | 197.917,79 |
| | Total Concepto | 74.000,00 | | 74.000,00 | 318.906,49 | 31.537,96 | 15.450,74 | 271.917,79 | 244.140,31 | 27.777,48 | 197.917,79 |
| | 396 Ingresos por actuaciones de urbanización | | | | | | | | | | |
| | 39610 Cuotas de urbanización | 100,00 | | 100,00 | 105.516,56 | | | 105.516,56 | 105.516,56 | | 105.416,56 |

(2021)

Capítulo: 3 TASAS, PRECIOS PÚBLICOS Y OTROS INGRESOS

| ARTÍCULO | CONCEPTO SUBCONCEPTO | PREVISIONES PRESUPUESTARIAS | | | DERECHOS RECONOCIDOS | DERECHOS ANULADOS | DERECHOS CANCELADOS | DERECHOS RECONOCIDOS NETOS | RECAUDACIÓN NETA | DERECHOS PENDIENTES DE COBRO A 31 DE DICIEMBRE | EXCESO / DEFECTO PREVISIÓN |
|----------|---|-----------------------------|----------------|-------------|-------------------------|----------------------|------------------------|----------------------------------|---------------------|---|----------------------------------|
| | | INICIALES | MODIFICACIONES | DEFINITIVAS | | | | | | | |
| | Total Concepto | 100,00 | | 100,00 | 105.516,56 | | | 105.516,56 | 105.516,56 | | 105.416,56 |
| 397 | Aprovechamientos urbanísticos | | | | | | | | | | |
| | 39700 Canon por aprovechamientos | 100,00 | | 100,00 | | | | | | | -100,00 |
| | 39790 P.E.R.I.: Cesión 10% y desajustes en el aprovechamiento | 100,00 | | 100,00 | | | | | | | -100,00 |
| | 39797 Monetización aprovechamientos urbanísticos "Fresno Norte" | 100,00 | | 100,00 | | | | | | | -100,00 |
| | Total Concepto | 300,00 | | 300,00 | | | | | | | -300,00 |
| 398 | Indemnizaciones de seguros de no vida | | | | | | | | | | |
| | 39800 Indemnizaciones de seguros de no vida | 2.000,00 | | 2.000,00 | | | | | | | -2.000,00 |
| | Total Concepto | 2.000,00 | | 2.000,00 | | | | | | | -2.000,00 |
| 399 | Otros ingresos diversos | | | | | | | | | | |
| | 39900 Otros ingresos diversos | 27.000,00 | | 27.000,00 | 222.872,44 | 17.396,16 | | 205.476,28 | 203.452,03 | 2.024,25 | 178.476,28 |
| | 39901 Otros ingresos: Responsabilidad contractual | 100,00 | | 100,00 | 22.500,00 | | | 22.500,00 | 22.500,00 | | 22.400,00 |
| | 39902 Ejecuciones subsidiarias (Ejercicio cerrados devolución) | 100,00 | | 100,00 | | | | | | | -100,00 |
| | 39903 Ejecución sustitutoria del Servicio de Obras | 100,00 | | 100,00 | | | | | | | -100,00 |
| | 39904 Ejecuciones subsidiarias del Servicio de Disciplina | 100,00 | | 100,00 | | | | | | | -100,00 |
| | 39905 Otros ingresos: Reposición de pavimento | 18.000,00 | | 18.000,00 | 16.732,26 | | | 16.732,26 | 16.732,26 | | -1.267,74 |
| | 39906 Otros ingresos: Publicación anuncios en boletines oficiales | 9.000,00 | | 9.000,00 | 7.086,15 | | | 7.086,15 | 6.845,05 | 241,10 | -1.913,85 |
| | 39917 Otros ingresos: Delegación de Deportes | | | | 1.764,00 | | | 1.764,00 | 1.764,00 | | 1.764,00 |
| | 39921 Otros ingresos: Recogida selectiva de envases | 373.110,35 | | 373.110,35 | 295.593,75 | | | 295.593,75 | 295.593,75 | | -77.516,60 |

(2021)

Capítulo: 3 TASAS, PRECIOS PÚBLICOS Y OTROS INGRESOS

| ARTÍCULO | CONCEPTO SUBCONCEPTO | PREVISIONES PRESUPUESTARIAS | | | DERECHOS RECONOCIDOS | DERECHOS ANULADOS | DERECHOS CANCELADOS | DERECHOS RECONOCIDOS NETOS | RECAUDACIÓN NETA | DERECHOS PENDIENTES DE COBRO A 31 DE DICIEMBRE | EXCESO / DEFECTO PREVISIÓN |
|----------|--|-----------------------------|----------------|---------------|-------------------------|----------------------|------------------------|----------------------------------|---------------------|---|----------------------------------|
| | | INICIALES | MODIFICACIONES | DEFINITIVAS | | | | | | | |
| | 39922 Otros ingresos: Recogida selectiva de papel y cartón | 37.639,77 | | 37.639,77 | 65.647,39 | | | 65.647,39 | 65.647,39 | | 28.007,62 |
| | 39924 Otros ingresos: Recogida selectiva aparatos eléctricos y otros | 919,60 | | 919,60 | | | | | | | -919,60 |
| | 39925 Otros ingresos: Recogida selectiva ropa | 60.681,50 | | 60.681,50 | | | | | | | -60.681,50 |
| | 39926 Otros ingresos: Festejos populares (Casetas) | | | | 11.741,78 | | | 11.741,78 | 11.741,78 | | 11.741,78 |
| | 39933 Otros ingresos: Costas procesales | 10.000,00 | | 10.000,00 | 7.768,85 | | | 7.768,85 | 7.768,85 | | -2.231,15 |
| | 39936 Otros ingresos: Venta energía fotovoltaica | 60.000,00 | | 60.000,00 | 51.120,25 | | | 51.120,25 | 51.120,25 | | -8.879,75 |
| | 39937 Otros ingresos: Recogida y mantenimiento vehículos abandonados | 5.132,00 | | 5.132,00 | | | | | | | -5.132,00 |
| | 39949 Otros ingresos: Costas procedimiento de apremio | 22.000,00 | | 22.000,00 | 51.625,88 | 84,08 | | 51.541,80 | 51.541,80 | | 29.541,80 |
| | Total Concepto | 623.883,22 | | 623.883,22 | 754.452,75 | 17.480,24 | | 736.972,51 | 734.707,16 | 2.265,35 | 113.089,29 |
| | Total Artículo. | 2.510.283,22 | | 2.510.283,22 | 3.334.414,07 | 80.591,17 | 15.450,74 | 3.238.372,16 | 2.234.824,35 | 1.003.547,81 | 728.088,94 |
| | Total Capítulo | 11.461.644,33 | 161.573,63 | 11.623.217,96 | 11.753.069,72 | 103.831,74 | 15.450,74 | 11.633.787,24 | 9.959.992,93 | 1.673.794,31 | 10.569,28 |

(2021)

Capítulo: 4 TRANSFERENCIAS CORRIENTES

| ARTÍCULO | CONCEPTO SUBCONCEPTO | PREVISIONES PRESUPUESTARIAS | | | DERECHOS RECONOCIDOS | DERECHOS ANULADOS | DERECHOS CANCELADOS | DERECHOS RECONOCIDOS NETOS | RECAUDACIÓN NETA | DERECHOS PENDIENTES DE COBRO A 31 DE DICIEMBRE | EXCESO / DEFECTO PREVISIÓN |
|----------|--|-----------------------------|----------------|--------------|----------------------|-------------------|---------------------|----------------------------|------------------|--|----------------------------|
| | | INICIALES | MODIFICACIONES | DEFINITIVAS | | | | | | | |
| | 45039 Comunidad de Madrid: Otras transf/subv Consejería Educación | 17.000,00 | | 17.000,00 | 30.692,81 | | | 30.692,81 | 30.692,81 | | 13.692,81 |
| | 45040 Comunidad de Madrid: Transf. gastos corrientes PIR 2021-2025 | 530.000,00 | | 530.000,00 | | | | | | | -530.000,00 |
| | 45054 Comunidad de Madrid: Programas de Formación Ocupacional | | 319.554,00 | 319.554,00 | | | | | | | -319.554,00 |
| | 45057 Comunidad de Madrid: Programa Cualificación Profesional | | 250.288,81 | 250.288,81 | 116.400,00 | | | 116.400,00 | 116.400,00 | | -133.888,81 |
| | 45061 Comunidad de Madrid: PAPLCM Programa Apoyo Policías Locales | 1.408.000,00 | | 1.408.000,00 | 1.428.416,00 | | | 1.428.416,00 | 1.428.416,00 | | 20.416,00 |
| | 45083 Comunidad de Madrid: Transf/subv Deportes | 15.636,63 | | 15.636,63 | 15.345,50 | | | 15.345,50 | 15.345,50 | | -291,13 |
| | 45086 Comunidad de Madrid: Transf/subv Juzgado de Paz | | | | 2.336,00 | | | 2.336,00 | 2.336,00 | | 2.336,00 |
| | 45088 Comunidad de Madrid: Transf/subv Promoción comercial | | | | 7.616,52 | | | 7.616,52 | 7.616,52 | | 7.616,52 |
| | 45089 Comunidad de Madrid: Transf/subv Plan de formación RRHH | | | | 17.388,85 | 13.098,72 | | 4.290,13 | -1.188,21 | 5.478,34 | 4.290,13 |
| | Total Concepto | 4.584.174,10 | 569.842,81 | 5.154.016,91 | 4.779.913,82 | 13.098,72 | | 4.766.815,10 | 4.300.055,37 | 466.759,73 | -387.201,81 |
| | Total Artículo. | 4.584.174,10 | 569.842,81 | 5.154.016,91 | 4.779.913,82 | 13.098,72 | | 4.766.815,10 | 4.300.055,37 | 466.759,73 | -387.201,81 |
| 47 | De empresas privadas | | | | | | | | | | |
| 470 | De empresas privadas | | | | | | | | | | |
| | 47005 Patrocinio de fiestas y festejos populares | 3.000,00 | | 3.000,00 | | | | | | | -3.000,00 |
| | 47013 Aportación inspección y control CON 45/14 | | 66.008,29 | 66.008,29 | 66.008,29 | | | 66.008,29 | 66.008,29 | | |
| | 47015 Aportación inspección y control CON 29/16 | | 39.761,92 | 39.761,92 | 39.761,92 | 10.043,90 | | 29.718,02 | 29.718,02 | | -10.043,90 |
| | 47018 Aportación Campaña inform. mejora firme viario (CON61/21) | | 20.328,00 | 20.328,00 | 20.328,00 | | | 20.328,00 | 20.328,00 | | |

(2021)

Capítulo: 4 TRANSFERENCIAS CORRIENTES

| ARTÍCULO | CONCEPTO SUBCONCEPTO | PREVISIONES PRESUPUESTARIAS | | | DERECHOS RECONOCIDOS | DERECHOS ANULADOS | DERECHOS CANCELADOS | DERECHOS RECONOCIDOS NETOS | RECAUDACIÓN NETA | DERECHOS PENDIENTES DE COBRO A 31 DE DICIEMBRE | EXCESO / DEFECTO PREVISIÓN |
|----------|-------------------------|-----------------------------|----------------|---------------|-------------------------|----------------------|------------------------|----------------------------------|---------------------|---|----------------------------------|
| | | INICIALES | MODIFICACIONES | DEFINITIVAS | | | | | | | |
| | Total Concepto | 3.000,00 | 126.098,21 | 129.098,21 | 126.098,21 | 10.043,90 | | 116.054,31 | 116.054,31 | | -13.043,90 |
| | Total Artículo. | 3.000,00 | 126.098,21 | 129.098,21 | 126.098,21 | 10.043,90 | | 116.054,31 | 116.054,31 | | -13.043,90 |
| | Total Capítulo | 17.782.375,10 | 845.043,23 | 18.627.418,33 | 18.571.770,13 | 67.333,04 | | 18.504.437,09 | 18.037.677,36 | 466.759,73 | -122.981,24 |

(2021)

Capítulo: 5 INGRESOS PATRIMONIALES

| ARTÍCULO | CONCEPTO SUBCONCEPTO | PREVISIONES PRESUPUESTARIAS | | | DERECHOS RECONOCIDOS | DERECHOS ANULADOS | DERECHOS CANCELADOS | DERECHOS RECONOCIDOS NETOS | RECAUDACIÓN NETA | DERECHOS PENDIENTES DE COBRO A 31 DE DICIEMBRE | EXCESO / DEFECTO PREVISIÓN |
|----------|---|-----------------------------|----------------|--------------|-------------------------|----------------------|------------------------|----------------------------------|---------------------|---|----------------------------------|
| | | INICIALES | MODIFICACIONES | DEFINITIVAS | | | | | | | |
| 52 | Intereses de depósitos | | | | | | | | | | |
| | 520 Intereses de depósitos | | | | | | | | | | |
| | 52000 Intereses de depósitos bancarios | 1.200,00 | | 1.200,00 | 6.608,22 | | 6.608,22 | 6.608,22 | 6.608,22 | | 5.408,22 |
| | Total Concepto | 1.200,00 | | 1.200,00 | 6.608,22 | | 6.608,22 | 6.608,22 | 6.608,22 | | 5.408,22 |
| | Total Artículo. | 1.200,00 | | 1.200,00 | 6.608,22 | | 6.608,22 | 6.608,22 | 6.608,22 | | 5.408,22 |
| 53 | Dividendos y participación beneficios | | | | | | | | | | |
| | 534 De sociedades mercantiles, entidades públicas empresariales | | | | | | | | | | |
| | 53400 Dividendos y participación en beneficios de la EMSV | | | | | | | | | | |
| | 53410 De sociedades y entidades no dependientes de las entidades I | 422.000,00 | | 422.000,00 | 513.702,41 | | 513.702,41 | 291.213,10 | 222.489,31 | | 91.702,41 |
| | Total Concepto | 422.000,00 | | 422.000,00 | 513.702,41 | | 513.702,41 | 291.213,10 | 222.489,31 | | 91.702,41 |
| | Total Artículo. | 422.000,00 | | 422.000,00 | 513.702,41 | | 513.702,41 | 291.213,10 | 222.489,31 | | 91.702,41 |
| 54 | Rentas de bienes inmuebles | | | | | | | | | | |
| | 541 Arrendamientos de fincas urbanas | | | | | | | | | | |
| | 54100 Arrendamientos de fincas urbanas | 369.000,00 | | 369.000,00 | 56.000,00 | 5.000,00 | 51.000,00 | 34.000,00 | 17.000,00 | | -318.000,00 |
| | Total Concepto | 369.000,00 | | 369.000,00 | 56.000,00 | 5.000,00 | 51.000,00 | 34.000,00 | 17.000,00 | | -318.000,00 |
| | Total Artículo. | 369.000,00 | | 369.000,00 | 56.000,00 | 5.000,00 | 51.000,00 | 34.000,00 | 17.000,00 | | -318.000,00 |
| 55 | Productos de concesiones y aprovechamientos especiales | | | | | | | | | | |
| | 550 Productos de concesiones y aprovechamientos especiales | | | | | | | | | | |
| | 55000 Concesiones Adm. con contraprestación periódica | 1.428.000,00 | | 1.428.000,00 | 1.149.387,01 | 42.897,12 | 1.106.489,89 | 1.070.223,08 | 36.266,81 | | -321.510,11 |
| | Total Concepto | 1.428.000,00 | | 1.428.000,00 | 1.149.387,01 | 42.897,12 | 1.106.489,89 | 1.070.223,08 | 36.266,81 | | -321.510,11 |

(2021)

Capítulo: 5 INGRESOS PATRIMONIALES

| ARTÍCULO | CONCEPTO SUBCONCEPTO | PREVISIONES PRESUPUESTARIAS | | | DERECHOS RECONOCIDOS | DERECHOS ANULADOS | DERECHOS CANCELADOS | DERECHOS RECONOCIDOS NETOS | RECAUDACIÓN NETA | DERECHOS PENDIENTES DE COBRO A 31 DE DICIEMBRE | EXCESO / DEFECTO PREVISIÓN |
|----------|-------------------------|-----------------------------|----------------|--------------|-------------------------|----------------------|------------------------|----------------------------------|---------------------|---|----------------------------------|
| | | INICIALES | MODIFICACIONES | DEFINITIVAS | | | | | | | |
| | Total Artículo. | 1.428.000,00 | | 1.428.000,00 | 1.149.387,01 | 42.897,12 | | 1.106.489,89 | 1.070.223,08 | 36.266,81 | -321.510,11 |
| | Total Capítulo | 2.220.200,00 | | 2.220.200,00 | 1.725.697,64 | 47.897,12 | | 1.677.800,52 | 1.402.044,40 | 275.756,12 | -542.399,48 |

(2021)

Capítulo: 6 ENAJENACIÓN DE INVERSIONES

| ARTÍCULO | CONCEPTO SUBCONCEPTO | PREVISIONES PRESUPUESTARIAS | | | DERECHOS RECONOCIDOS | DERECHOS ANULADOS | DERECHOS CANCELADOS | DERECHOS RECONOCIDOS NETOS | RECAUDACIÓN NETA | DERECHOS PENDIENTES DE COBRO A 31 DE DICIEMBRE | EXCESO / DEFECTO PREVISIÓN |
|----------|--|-----------------------------|----------------|--------------|-------------------------|----------------------|------------------------|----------------------------------|---------------------|---|----------------------------------|
| | | INICIALES | MODIFICACIONES | DEFINITIVAS | | | | | | | |
| 60 | De terrenos | | | | | | | | | | |
| | 603 Patrimonio Público del Suelo | | | | | | | | | | |
| | 60300 Enajenación terrenos del Patrimonio Público del Suelo | | 9.868.719,02 | 9.868.719,02 | 9.868.719,02 | | | 9.868.719,02 | 9.868.719,02 | | |
| | Total Concepto | | 9.868.719,02 | 9.868.719,02 | 9.868.719,02 | | | 9.868.719,02 | 9.868.719,02 | | |
| | Total Artículo. | | 9.868.719,02 | 9.868.719,02 | 9.868.719,02 | | | 9.868.719,02 | 9.868.719,02 | | |
| | Total Capítulo | | 9.868.719,02 | 9.868.719,02 | 9.868.719,02 | | | 9.868.719,02 | 9.868.719,02 | | |

(2021)

Capítulo: 8 ACTIVOS FINANCIEROS

| ARTÍCULO | CONCEPTO SUBCONCEPTO | PREVISIONES PRESUPUESTARIAS | | | DERECHOS RECONOCIDOS | DERECHOS ANULADOS | DERECHOS CANCELADOS | DERECHOS RECONOCIDOS NETOS | RECAUDACIÓN NETA | DERECHOS PENDIENTES DE COBRO A 31 DE DICIEMBRE | EXCESO / DEFECTO PREVISIÓN |
|----------|--|-----------------------------|----------------|---------------|-------------------------|----------------------|------------------------|----------------------------------|---------------------|---|----------------------------------|
| | | INICIALES | MODIFICACIONES | DEFINITIVAS | | | | | | | |
| 83 | Reintegro de préstamos de fuera del sector público | | | | | | | | | | |
| | 830 Reintegro de préstamos de fuera del sector público a corto p | | | | | | | | | | |
| | 83000 Reintegros de anticipos reintegrables al personal | 180.000,00 | | 180.000,00 | 20.316,66 | | | 20.316,66 | 20.316,66 | | -159.683,34 |
| | 83001 Reintegros de anticipos s/nómina al personal | | | | 67.650,00 | | | 67.650,00 | 67.650,00 | | 67.650,00 |
| | Total Concepto | 180.000,00 | | 180.000,00 | 87.966,66 | | | 87.966,66 | 87.966,66 | | -92.033,34 |
| | Total Artículo. | 180.000,00 | | 180.000,00 | 87.966,66 | | | 87.966,66 | 87.966,66 | | -92.033,34 |
| 87 | Remanente de tesorería | | | | | | | | | | |
| | 870 Remanente de tesorería | | | | | | | | | | |
| | 87000 Para gastos generales | | 29.476.187,21 | 29.476.187,21 | | | | | | | -29.476.187,21 |
| | 87010 Para gastos con financiación afectada | | 14.970.395,27 | 14.970.395,27 | | | | | | | -14.970.395,27 |
| | Total Concepto | | 44.446.582,48 | 44.446.582,48 | | | | | | | -44.446.582,48 |
| | Total Artículo. | | 44.446.582,48 | 44.446.582,48 | | | | | | | -44.446.582,48 |
| | Total Capítulo | 180.000,00 | 44.446.582,48 | 44.626.582,48 | 87.966,66 | | | 87.966,66 | 87.966,66 | | -44.538.615,82 |

(2021)

Capítulo: 9 PASIVOS FINANCIEROS

| ARTÍCULO | CONCEPTO SUBCONCEPTO | PREVISIONES PRESUPUESTARIAS | | | DERECHOS RECONOCIDOS | DERECHOS ANULADOS | DERECHOS CANCELADOS | DERECHOS RECONOCIDOS NETOS | RECAUDACIÓN NETA | DERECHOS PENDIENTES DE COBRO A 31 DE DICIEMBRE | EXCESO / DEFECTO PREVISIÓN |
|----------|---|-----------------------------|----------------|----------------|-------------------------|----------------------|------------------------|----------------------------------|---------------------|---|----------------------------------|
| | | INICIALES | MODIFICACIONES | DEFINITIVAS | | | | | | | |
| 91 | Préstamos recibidos en euros | | | | | | | | | | |
| | 913 Préstamos recibidos a largo plazo de entes de fuera del sect | | | | | | | | | | |
| | 91301 Préstamos a largo plazo | | | | | | | | | | |
| | Total Concepto | | | | | | | | | | |
| | Total Artículo. | | | | | | | | | | |
| | Total Capítulo | | | | | | | | | | |
| | Total | 80.548.231,44 | 59.211.165,25 | 139.759.396,69 | 95.575.264,81 | 1.659.266,60 | 15.450,74 | 93.900.547,47 | 85.556.856,23 | 8.343.691,24 | -45.858.849,22 |