

La Peque Paza



Pleno Infantil en
San Sebastián de los Reyes

Entrevista a
Javier Heras Villegas

Fiestas Infantiles:
Halloween
Semana de la Infancia



HACEN LA PEQUEPLAZA

Redactores/as

Jeremy Acosta Guevara
Candela Aranguren Castillo
Adrián Courchinoux Aranda
María Martín Oliver
Damián Menéndez Morcillo
Miguel Neacatu Auz

Carla Pollo Hernández
Irene Pollo Hernández
Andrés Puerta Posso
Oriana Sosa López
Sofía Valenzuela Álvarez

Consejo Redactor

Diego Barroso González
Laura Bóveda Vicente
Cristina Hidalgo Velilla
Sara Morcillo García
Noemi Artru Cid
Jaime Menéndez Morcillo
Silvia Matesanz González
Lara Fé de la Vega
Noelia Mejías Alonso
Inés Moreno Fortea

Portavoz

Noemí Schenk Martínez

Concejala Delegada Infancia

Jussara Malvar Lage

Fotos de la presentación del número 22



Número 23 (15 de diciembre de 2018)
Ayuntamiento de San Sebastián de los Reyes
Delegación de Infancia (Centro Joven Sanse)

- Reportajes y Entrevistas -

Entrevista a Javier Heras Villegas	4
Encuentro de Órganos de Participación Infantil	6
Pleno Infantil en San Sebastián de los Reyes	7
X Semana de la Infancia en Sanse	9
Halloween en el Centro Joven Sanse	9
Villancico de La Pequeplaza	10

- Deportes -

Patinaje	11
Mis clases de natación	11
Waterpolo	12
Gimnasia rítmica	12
Skateboard	12

- Música -

Rock	13
Batería	13
Twenty One Pilots	13

- Recetas -

Bizcocho de chocolate en taza	14
Galletas de avena y plátano	14
Lasaña de carne	14
Palmeritas de chocolate caseras	15
Mi receta personal de sopa de fideos (wok o ramen)	15

- Let's learn (vamos a aprender) -

El colegio	16
Diccionario online (en el cole)	16
Estudiando con tablets	16
Extraescolar de chino	16
Excursión con el cole	16

- Tecnosección -

Taller de robótica	17
Taller de Scratch	17
Nintendo Switch	18
Kahoot	18
Splatoon	18

- Crítica -

Libros "El club de las zapatillas rojas"	19
Película "Los vengadores: Infinity War"	19
Juego "El misterioso viaje de Layton"	20
Libro "Destroza este diario"	20
Libro "La fuerza de un equipo"	20
Mortadelo y Filemón	20
Julio Verne	20

- Mi mascota y yo -

Mi pájaro	21
Animales híbridos	21
Los caballos	21
Los gatos	22
El perro	22

- El Rincón del Arte -

Puntillismo	23
Cómo hacer un calendario de adviento en casa	23
365 bocetos	23

- Humor -

Chistes	24
---------------	----

- Pasatiempos -

Encuentra las 5 diferencias	24
Sopa de letras	24
Adivinanzas	24

- Ranking -

Libros	25
Películas	25
Canciones	25

Entrevistas y Reportajes



Entrevista a Javier Heras Villegas, Primer Teniente de Alcalde, Concejal Delegado de Recursos Humanos, Organización y Calidad, Contratación, Patrimonio y Deportes, y además bombero

El día 10 de Noviembre nos visitó Javier Heras, que además de ser Primer Teniente de Alcalde es Bombero.

Todos y todas los redactores y redactoras

Javier nos trajo su equipación y esto es un resumen de lo que nos explicó.

“Me comentó Jussara que si podía traer la equipación, así que la he traído y os la voy a enseñar: el chaquetón, las botas, el pantalón, lo preparamos a los pies del vehículo y si suena el timbre, nos lo ponemos, las botas no tienen cordones. El casco lleva las comunicaciones, que enganchamos a un equipo que guardamos en uno de los bolsillos, que tiene audio y micro, tiene una membrana por la que podemos hablar y otra para escuchar sin necesidad de ponernos auriculares, el casco tiene dos pantallas, una para trabajar, por si tenemos que hacer algún trabajo especial y otra pantalla para el fuego. También tenemos una linterna que se adapta al casco, y la máscara, que se acopla a una botella y se engancha en el casco, todo esto es el equipo personal. Además tenemos el verdugo, que es el que nos ponemos antes del casco. Siempre llevamos dos mascarás por si una falla”.

Todos los redactores y redactoras tuvieron la oportunidad de probarse el traje de bombero y hacerse alguna foto con él puesto. Después pasaron a realizar la entrevista a Javier

Pregunta: ¿Qué querías ser de pequeño?

Respuesta: Bombero.

Pregunta: ¿Cómo te sientes cuando tienes que desafiar al fuego?

Respuesta: Yo sigo trabajando de bombero, no he dejado mi trabajo, lo que voy es menos días, esta mañana he salido de guardia, no solo vamos a fuegos, también hacemos rescates, el fuego es lo más gratificante. Nosotros estamos en el parque de bomberos, suena el timbre y tenemos que salir corriendo, un fuego chiquitito vamos relajados, cuanto más grande es el fuego vamos con más energía, no es lo mismo un fuego de un cuadro de luces que sale ardiendo que ir a un avión que se ha caído, no es lo mismo saber que un fuego no hay nadie, o cuando sabemos que hay que rescatar a alguien, que vamos mucho más rápido y con mucha más prudencia, ya que hay una persona que rescatar.

Pregunta: ¿Por qué decidiste ser bombero?

Respuesta: Porque de pequeño quería serlo, me prepare las oposiciones, me costó unos años sacármelas, pero al final lo conseguí.



Pregunta: ¿Por qué decidiste irse de tu puesto de bombero a concejal?

Respuesta: Son decisiones que tomas, a veces inesperadas, no pensé que pudiera ser concejal de mi municipio, pero las circunstancias vinieron así, y como tengo vocación de servicio público y soy una persona inquieta pues opté por serlo. Yo en un principio los dos primeros años sí que dejé mi puesto de trabajo, llevo siete años siendo concejal, pero echaba mucho de menos mi profesión, así que opté por reincorporarme a mi puesto de trabajo y ser las dos cosas.

Pregunta: ¿Qué se siente al ser bombero y concejal a la vez?

Respuesta: Pues cuando estoy de bombero, no me siento concejal y cuando estoy de concejal sí me siento bombero.

Pregunta: ¿Por qué decidiste ser político?

Respuesta: Porque llevaba militando en mi partido muchos años, las circunstancias surgieron así, y asumí la responsabilidad y la confianza que me otorgaron mis compañeros y compañeras hasta hoy.

Pregunta: ¿Cuándo te presentaste a concejal?

Respuesta: Hace siete años y medio, en Mayo de 2011.

Pregunta: ¿Dónde está tu puesto de trabajo?

Respuesta: Trabajo en el aeropuerto de Madrid-Barajas.

Pregunta: ¿Qué haces para encargarte en el municipio de los deportes?

Respuesta: Aparte de deportes, tengo alguna responsabilidad más, pero deportes es la que más me gusta, hay que gestionar los club deportivos, a los que el ayuntamiento les cede instalaciones con los que hay convenio, y además a veces les subvencionamos para que las escuelas deportivas puedan funcionar. Además tenemos que gestionar las actividades deportivas para que usen los polideportivos o los pabellones.

Pregunta: ¿Sueles estar muy liado? ¿En qué?

Respuesta: Sí, en el deporte, contratación, que es donde todos los contratos que necesitamos cerrar con empresas que nos ayuden a desarrollar actividades en el municipio. Normalmente por las mañanas estoy en el ayuntamiento con los temas de contratación y recursos humanos y por las tardes estoy en el polideportivo.

Pregunta: ¿Cuántas horas trabajas al día?

Respuesta: Cuando tengo guardia 24 horas y cuando estoy en el ayuntamiento 10-12 horas.

Pregunta: ¿Qué haces en tu trabajo?

Respuesta: Llegamos a las 7 de la mañana y nos damos el relevo con los compañeros que salen de guardia y nos cuentan lo que tenemos que hacer, nos mandan al puesto que tenemos que ocupar, por ejemplo ayer estuve de conductor, después nos tomamos un café, y nos ponemos a revisar el material que hay en nuestros vehículos, y vamos chequeando lo que falta para tener que reponerlo, a las 9 de la mañana probamos la frecuencia de emisora con las tres torres del aeropuerto, y la que tenemos entre nosotros, después salimos con el vehículo a dar una vuelta para ver que funciona bien, después volvemos al parque a comprobar las salidas de agua de los vehículos, después de probar volvemos a cargar de nuevo el agua, todo esto nos lleva hasta media mañana, tenemos libre hasta las 12:30-13:00, en la que tenemos una práctica diaria, por ejemplo posicionamiento en una emergencia en un avión que tenga un tren de aterrizaje dañado, terminamos a las 14:00 y hasta las 17:30-18:00 tenemos libre, salvo que suene alguna emergencia, de 18:00 a 19:30 tenemos tiempo para practicar deporte, si no tenemos teoría, y luego tenemos tiempo libre”.

Pregunta: ¿Qué es lo que más te gusta de ser concejal?

Respuesta: Lo que he hecho esta mañana, ver como juegan los chicos y chicas pequeños al Rugby, ver el deporte como una herramienta educativa, sin que sea competición.

Pregunta: ¿Cuáles son los deportes que los niños pueden practicar en Sanse?

Respuesta: Con los club deportivos: Fútbol, baloncesto, balonmano, voleibol, rugby, gimnasia rítmica, tenis de mesa, ajedrez, ciclismo, atletismo, triatlón, patinaje, taekwondo, judo, danza”. El resto se pueden practicar en las instalaciones municipales.

Pregunta: ¿Hay alguna manera para poder cambiar las redes de baloncesto de nuestro cole porque están rotas y las pelotas se quedan enganchadas?

Respuesta: Sí, pero lo gestiona mantenimiento, la concejalía de deportes solo las instalaciones deportivas.

Pregunta: ¿Hay alguna zona para practicar skate board?

Respuesta: No, en el futuro está previsto, pero ahora no.

Pregunta: ¿Podemos mejorar para que la gente no tenga que ir al polideportivo y construir canchas en otros sitios cercanos al barrio de la Dehesa Vieja?

Respuesta: Sí, debemos mejorar, hay una cancha que pilla cerca, que es la del Decathlon, que es una pista municipal. Deberíamos mejorar que haya más instalaciones de uso libre.

Pregunta: ¿Por qué los polideportivos ofertan unos deportes y otros no? ¿Quién y cómo se decide eso?

Respuesta: Los deportes que se ofertan desde los clubs deportivos, están limitados por las instalaciones deportivas, eso nos limita, todo el deporte que se hace fuera de los clubs deportivos depende del Ayuntamiento.

Pregunta: ¿Sueles hablar con el alcalde?



Respuesta: Sí, a menudo, nos llevamos bien.

Pregunta: ¿Cuánto temperatura puedes aguantar con el traje el fuego?

Respuesta: 400°.

Pregunta: ¿Qué pasaría si por ejemplo hubiera una emergencia y no fuerais suficiente?

Respuesta: Pediríamos ayuda a otros bomberos de fuera del aeropuerto, por ejemplo a los de Alcobendas, igual que ellos nos piden ayuda a nosotros.

Pregunta: ¿Cuál ha sido la situación más agobiante?

Respuesta: Hace 10 años el accidente que hubo del avión que se cayó nada más despegar.

Terminamos la entrevista y agradecemos a Javier su visita.



Encuentro de Órganos de Participación Infantil y Juvenil de la Red de Infancia y Adolescencia (RIA) en Coslada

Redacción



En el mes de junio, sábado 16 y domingo 17, se celebró en Coslada el tercer encuentro de Órganos de Participación Infantil y Juvenil de la Red de Infancia y Adolescencia (RIA). En este Encuentro participaron 13 niños y niñas de San Sebastián de los Reyes que colaboran en la actividad “La Pequeplaza”, dentro de la Comisión de Participación Infantil de San Sebastián de los Reyes.

Allí compartieron las dos jornadas con los niños y niñas que forman parte de las comisiones de Participación Infantil y Juvenil de otros 15 municipios: Coslada (el municipio anfitrión en esta ocasión) junto con Alcalá de Henares, Alcázar de San Juan, Alcobendas, Alcorcón, Arroyomolinos, Collado Vi-

llalba, Getafe, Daimiel, Fuenlabrada, Humanes de Madrid, Leganés, Mancomunidad de Mejorada – Velilla, Móstoles y Villanueva de la Torre.

En Coslada los chicos y chicas de San Sebastián de los Reyes disfrutaron, junto con el resto de asistentes de los demás municipios, de unas actividades de Bienvenida que les ayudaron a comenzar a conocerse, empezar a relacionarse entre sí y romper el hielo para la realización de actividades siguientes programadas. Después del Acto de Inauguración, en el que intervinieron, entre otros, el Alcalde de Coslada, D. Ángel Viveros Gutiérrez, y la Concejala Delegada de Infancia de San Sebastián de los Reyes, Dña. Jussara Malvar Lage, se continuó con una serie de juegos y actividades lúdicas para motivar el acercamiento y las relaciones sociales entre los diferentes participantes.

El contenido del sábado por la tarde consistió en un intercambio de experiencias entre los distintos municipios con la finalidad de acercarse y conocer las actividades y todo lo que han hecho sobre el derecho infantil a la “Igualdad de oportunidades” (derecho elegido por los propios niños y niñas en el anterior



Encuentro realizado en Daimiel). Allí decidieron que para este curso todos los órganos de participación de la RIA trabajasen en torno a este último (artículo 2 de la Convención de los Derechos del Niño).

En una votación realizada entre todos los asistentes, el derecho elegido en esta ocasión ha sido “El derecho a la protección”. Este mismo derecho era el que llevaba nuestra Comisión de Participación de San Sebastián de los Reyes como propuesta.





Por la noche, en el momento denominado como Velada, se organizaron actividades de ocio para continuar fomentando las relaciones y ofrecer un tiempo lúdico de esparcimiento.

La jornada del domingo por la mañana estuvo dedicada a continuar con el acercamiento y relación entre los diferentes participantes. Esta parte del Encuentro, llamada Feria, tenía como propósito disfrutar de las diferentes actividades que cada municipio había preparado para divertirse y, al mismo tiempo, darse a conocer hacia los demás. Estaba organizada a modo de "stands" o casetas y, en cada una de ellas se podía disfrutar de juegos, talleres, información, experiencias, ...de carácter lúdico y con el elemento típico de cada localidad. En la feria San Sebastián de los Reyes montó una caseta de la feria de agosto del municipio.

Silvia Matesanz González

María Martín Oliver

Laura Bóveda Vicente

Redacción

El pleno infantil

El pasado martes, 20 de noviembre del 2018, como motivo de la Celebración de la Convención de los Derechos del Niño, tuvo lugar el segundo Pleno Infantil en el Ayuntamiento de San Sebastián de los Reyes. En este evento se reunieron diferentes niñas y niños de "La Pequeplaza" (estuvimos como reyes en las sillas de los concejales), de "Factor 9-13 en Acción" y de diversos Centros Educativos del Municipio.

El objetivo principal del Pleno Infantil, fue trasladar preguntas que se han ido trabajando en los distintos programas, relacionadas con preocupaciones e intereses de la infancia dentro del municipio de San Sebastián de los Reyes. Con esta actuación se fomentó la participación infantil, reconocida como uno de los Derechos dentro de la Convención sobre los Derechos del Niño.

Allí, los niños y las niñas propusieron sus ideas y sugerencias al Alcalde, Narciso Romero Morro y a la Concejala Delgada de Infancia, Jussara Malvar Lage, entre otras autoridades políticas del municipio.

El pleno infantil duró 2 horas y poco, un tiempo que para algunas personas les pareció mucho, pero para otras les resultó muy entretenido. Además, para los niños y niñas que nos quedamos hasta el final, nos entregaron un obsequio muy chulo, como una mochila con una libreta y un yo-yó y después nos hicieron una foto grupal.

Durante este tiempo, todos los niños y niñas que acudieron tuvieron la oportunidad de hacer una pregunta a las autoridades. Dichas preguntas transmitidas en el pleno Infantil, estuvieron relacionadas con las diferentes áreas que enmarcan la Estrategia de Infancia del municipio, como: Familia, Salud, Educación, Tiempo Libre, Participación, Convivencia en sociedad y cooperación al desarrollo y Ciudad y Medio Ambiente.

Para que os hagáis una idea de cómo fueron las preguntas, a continuación os dejamos algunos ejemplos:

1) "¿Pondréis aire acondicionado en los colegios? ya que es necesario para sobrevivir en verano"

- Nos contestaron: "Ya lo hemos solicitado a la Comunidad de Madrid, lo están estudiando porque este verano ha hecho mucho calor".

2) "Dentro de poco llegan las fiestas de Navidad ¿Cómo ven el decorar un poco más las calles?"

- Nos contestaron: "Es muy interesante esa pregunta pero por falta de dinero no se pueden decorar todas las calles".

3) "Al lado del Estadio Matapiñoñeras, para poder cruzar por el paso de cebra hay que subir hasta arriba del todo, ¿se podría poner un paso de cebra más cerca?"

- Nos contestaron: "Sabiendo el sitio se lo vamos a decir a los técnicos, para que valoren si es un paso de cebra seguro, por si está cerca de alguna rotonda y que intenten buscar el mejor sitio para poder ponerlo".



4) "¿Podríamos tener una Carroza en la cabalgata de Reyes Magos para La Pequeplaza este año?"

- Nos contestaron: "Para poder optar a una carroza el ayuntamiento abre un plazo para solicitarlo, en este momento ese plazo ya ha pasado, por tanto este año no se podría, y además dentro de los requisitos para poder optar a una carroza, se exige ser una asociación, o un club deportivo o una peña"

5) "¿Se podrían hacer mas rampas en los centros comerciales o que haya ascensores en todos los edificios?"

- Nos contestaron: "Hay que aplicar la normativa, que en los edificios nuevos obliga a que pueda acceder a él cualquier persona, en caso de los edificios antiguos no era obligatorio, salvo que lo exija la normativa, en los edificios públicos deberían estar adaptados para que sean accesibles para todos".

6) "Se podrían reformar los parques o algún parque más"

- Nos contestaron: "Está previsto cambiar los suelos de los parques de caucho, y construir dos parques nuevos en Moscatelares y Tempranales accesibles para todos los niños y niñas, cuando tengamos dinero lo podremos hacer".

7) "¿Como podemos hacer para que los coches se paren en los pasos de cebra?"

- Nos contestaron: "Lo primero que hay que tener es conciencia todos de que es obligatorio pararse en un paso de cebra, eso es fundamental, que los conductores cumplan las normas, no obstante a veces ponemos medidas como reducir la velocidad en zonas concretas, o poner alguna barrera física como un badén o un semáforo, en otros casos podemos poner radares para limitar la velocidad".

8) "¿Sería posible poner en Sanse mas carriles bici para patinetes eléctricos?"

- Nos contestaron: "Es posible, hace poco hemos puesto unos carriles bici, que se llaman carril bici compartido, que están en la misma zona que en los coches o motocicletas, adaptando la velocidad para poder circular todos, y adaptarnos a los nuevos vehículos que aparecen para usarlos como medio de transporte y a las nuevas normativas".

Otras preguntas que se trataron aquella tarde, estuvieron relacionadas con:

- La concienciación ciudadana, para que no haya cacas de perro.
- La reforma de las instalaciones de los colegios. Dicha propuesta la tuvieron muy en cuenta, contestando que las revisarían.
- Cómo trasladar alguna queja o avisar cuando veamos algún desperfecto en la vía pública o no haya pasos de cebra donde se necesitan.
- Respecto a poder acudir a Sanse artistas internacionales, nos contestaron que por ser más caros no se podrían traer.

Como valoración final del Pleno Infantil al que acudimos, nos hemos encontrado con aspectos que hemos considerado como positivos y otros que se deben mejorar. Destacando:

Aspectos positivos:

- Recibir respuestas con respeto.
- Hablar con el alcalde y los concejales.
- Escuchar con atención y no hacer caso del móvil.
- Recibir respuestas de la oposición.
- Regalos al final del pleno.

Aspectos a mejorar:

- Compañeros que no hacían caso.
- Ruido de padres después de hablar sus hijos/as.
- Cosas que no tienen competencias.



Con este tipo de eventos y tras varias sesiones de trabajo detrás, se pretende hacer partícipe a la población infantil del Municipio de Sanse, siendo la voz de muchos otros niños y niñas que demandan sus necesidades y tienen unos intereses en su día a día. Así pues, con este tipo de actuaciones se consigue dar un valor y un reconocimiento a la infancia, como ciudadanos de pleno derecho.

Con esto demostramos, desde La Pequeplaza, que los niños y niñas tienen un papel importante en Sanse, ya que participando nos dan la oportunidad de aportar nuevas ideas al municipio. Porque los niños y las niñas somos el futuro. Así que si tenéis la oportunidad de ir a un pleno ¡¡¡¡disfrutarla!!!!

X Semana de la Infancia en Sanse

En San Sebastián de los Reyes se celebró un año más la Semana de la Infancia, en esta ocasión la décima, donde se llevaron a cabo actividades para los niños y las niñas.

Otra actividad característica fue el pleno infantil, realizado el 20 de noviembre con motivo de la Convención de los Derechos del niño. Este día los niños y las niñas de Sanse que pertenecen a "Factor 9-13 en acción", a los colegios y como nosotras a "La Pequeplaza" acudieron para plantear preguntas al Alcalde, Narciso Romero Morro, a la Concejala Delegada de Infancia, Jussara Malvar Lage, y a otros concejales.

Muchas de las actividades que hicimos se desarrollaron en el Centro Joven de Sanse. Aquí pudimos disfrutar de talleres como: hacer brochetas dulces y saladas, cuentacuentos de Unicef, torneo de ping-pong, juegos con retos, cocina saludable, juegos para los más pequeños, la actuación de un mago,...

Además durante esta semana, hubo muchas actividades novedosas para los niños y niñas como por ejemplo: de primeros auxilios, taller de diseño gráfico, de cocina, y biodanza, entre otras.

Por ejemplo: en primeros auxilios nos enseñaron a como reaccionar en casos de emergencia, también nos enseñaron los números de bomberos, policía y ambulancia 112. Y en el taller de diseño gráfico hicimos nuestro propio maniquí gráfico. Estuvo muy bien.

A la X Semana de la Infancia acudió muchísima gente, ha sido espectacular, cada año nos sorprende y nos divertimos mucho. Os recomendamos que las familias acudan.

Nos lo pasamos genial!!!!

Sara Morcillo García

Lara Fé de la Vega

Sofía Valenzuela Álvarez



Lara Fé de la Vega

Diego Barroso González

Halloween en el Centro Joven Sanse

La tarde del 31 de octubre se celebró Halloween en el centro joven Sanse, dentro del cual se encontraban las actividades de La Lanzadera, que os describo a continuación.

Nada más entrar había una mesa en la que estaba Sandra (está siempre en La Lanzadera y en La Pequeplaza) y ahí hacías "Cócteles espeluznantes" que estaban hechos a base de: gas de Halloween, pis de murciélago, sangre de vampiro y bilis de sapo.

Luego habían otros talleres de comida, como el de hacer brujas, que se hacían: cortas un trozo circular de pan de molde (como si fuera la cara de la bruja), en un plato aparte echas un buen trozo de queso de untar, luego puedes echarle directamente colorante verde al queso para hacer la cara de la bruja, pero nosotros lo hicimos mezclando colorante amarillo y azul, luego untas el queso de untar en el



pan de molde u por último, haces la cara como quieras, por ejemplo yo lo hice poniendo 3 aceitunas como los ojos y la nariz y zanahoria a tiritas para el pelo y la boca.

También se podía hacer una escoba a la bruja, hecha de la siguiente forma: coges un palo de esos que hay de maíz, luego enrollas una loncha de queso o una loncha de jamón, por último, enrollas un trozo de la zanahoria a tiritas y lo sujetas.

También había talleres de manualidades, como hacer una araña, para ello tenías que seguir los siguientes pasos: coges un trozo de huevera de cartón, cortas un limpia pipas en 4 trozos, se los pones en las 4 esquinas como si fueran las patas, les pegas los 2 ojos y por último le cuelgas un hilo.

En el Centro Joven Sanse también se podía visitar el Pasaje del terror, daba mucho miedo. Entramos varios amigos y nos gustó tanto que lo recorrimos tres veces.

Había como un cementerio iluminado por velas y una persona vestida de espíritus diciendo "no los toques, no los mires". Luego había un pasillo muy largo, y al final llegabas a otra sala donde había un carnicero y colgaban pies y manos de unas cuerdas. Al salir de esta sala había otro pasillo no tan largo iluminado con velas y llegabas a un salón y había un señor mayor que tenía una cadena en las manos diciendo "lárgate, lárgate", al lado había dos niñas en la habitación de su madre que decían que no la despertaran. A continuación, en otro pasillo muy largo que llegaba a una sala con payasos y al final había unas escaleras. Por último había una persona en silla de ruedas, que te perseguía por un pasillo con luz intermitente con una cadena.



Villancico La Pequeplaza


Hoy he dejado mi teléfono para ir a la Pequeplaza,
para ir a la Pequeplaza, para ir a la Pequeplaza.

Hoy he dejado mi teléfono para ir a la Pequeplaza,
para ir a la Pequeplaza, para ir a la Pequeplaza,
para entrevistarte.

Un lapicero es lo que yo quiero, para seguir, se-
guir escribiéndote, tú puedes seguir seguir, seguir
leyéndome, vamos a seguir, seguir entrevistándo-
te.

RAP:

En nuestra vigésima tercera revista que ya está
lista para que tú la leas y te rías. ¡Los niños y las
niñas os desean Feliz Navidad Family!





Patinaje

Lara Fé de la Vega

El patinaje es un deporte que consiste en deslizarse sobre una superficie regular mediante unos patines colocados en los pies. Existen varios tipos de patinaje: patinaje sobre hielo y patinaje sobre ruedas.

Os voy a contar qué es el Patinaje sobre hielo: Los patines para el patinaje artístico normalmente son blancos pero también pueden ser negros, tienen una cuchilla en la parte inferior y el tacón es de madera. Se lleva a cabo sobre una superficie de hielo, bien sea natural o artificial. En el caso de superficie artificial, se utilizan recintos cerrados llamados pabellones o palacios de hielo que pueden contar con graderías para acoger competiciones deportivas de las diversas especialidades de patinaje sobre hielo. En los últimos años se están popularizando las llamadas pistas de "hielo sintético", son pistas artificiales. Entre las ventajas de las pistas de hielo sintético, está que su montaje y mantenimiento son muy baratos, porque no requiere consumo eléctrico.

Ahora os cuento sobre el patinaje sobre ruedas: Se desarrolla en superficies distintas de suelo, por lo general de asfalto, hormigón, terrazo o parqué que, a su vez, puede tener una capa de rodadura en material plástico, por lo cual este deporte se convierte verdaderamente difícil. El patinaje sobre ruedas se puede desarrollar en lugares específicos, como pistas o circuitos, o bien en lugares no específicos habilitados a la ocasión.



Los patines de ruedas pueden ser de dos tipos: el clásico, conocido también como quad, que tiene colocadas en parejas en dos ejes, y el patín en línea, que tiene una disposición similar a los patines de hielo, sustituyendo la cuchilla por una guía que sostiene un número variable de ruedas.

He elegido el patinaje para hablar sobre él, porque me gusta mucho practicarlo, y me parece un deporte muy interesante. Cada año visito el palacio de hielo para practicarlo y me lo paso muy bien, por eso os invito a probarlo.

Mis clases de natación

Sara Morcillo García

La natación es uno de mis deportes preferidos, la verdad es que a mí me gusta mucho, además mi profesora es muy maja. Yo voy a la P1 (Nivel 1). Este es mi primer año en natación aunque yo ya se nadar. Ya he ido a otras clases de natación pero en la Dehesa Boyal es mi primer año, la verdad es que la mayoría de mi familia sabe nadar toda la que conozco yo.

La natación es un deporte de agua. Hay 2 tipos de natación: sincronizada y normal. Yo hago natación normal ya que la natación sincronizada me cansa mucho.



Yo recomiendo ir, si alguno se quiere apuntar los martes y los jueves yo voy de 5:15 a 6:00. Hay mas días en los que apuntarse pero si alguno quiere apuntarse el horario está en el polideportivo de la Dehesa Boyal.

Mi opinión es que esta muy bien.



El pádel

Noemi Artu Cid

El pádel es un deporte de ejercicio físico. Este deporte se practica desde 1980, lo introdujo en España Alfonso de Hohenlohe. Este deporte se originó en Acapulco (México).

El partido se juega en 3 sets. El equipamiento cuesta más de 200 €, aunque para eso yo me compro goma eva y me lo haría a mano porque sólo lleva plástico muy duro por fuera y por dentro foam. Yo he ido de excursión a un entrenamiento gratis, y el profe decía "este barco es el mejor" eso significa que somos los mejores jugando al pádel, mi cole es el mejor pero, los de 5º curso.

También te hace lesiones o tendinitis rutinaria.

Mi opinión: Yo creo que el pádel es un deporte de agilidad y precisión porque tienes que ser hábil y rápido así das a todas las pelotas que te lancen las personas o los lanza pelotas.

¡Es un deporte genial!

Waterpolo

Andrés Puerta Posso

El Waterpolo es un deporte divertido y es de agua. Lo hago casi todos los días porque disfruto. Cuando juego en pocas ocasiones, gano. Casi nunca juego con un equipo organizado, suelo jugar con mi hermano y otros amigos. Juego con mi hermano o mi padre o con mi madre o amigos que hago. Al principio puede ser difícil porque te puedes hundir pero te acostumbras y es más fácil o no depende con quien juegues, ya que tienes que jugar con algunos que no hagan trampas. En las piscinas podrías jugar pero sin dar a nadie.

Te aconsejo que lo practiques y si vas a natación lo podrías proponer en un juego. El waterpolo es como el fútbol pero con agua, es fácil de aprender, lo único que es con la mano en lugar que con el pie y también se parece al balonmano pero con agua. Os animo a que lo practiquéis. Gracias por leer lo que he escrito!!!



Gimnasia Rítmica

Noelia Mejías Alonso



La gimnasia rítmica es un deporte que se empezó a practicar en 1984 y que hasta hoy se sigue practicando, pero para poder practicarlo necesitas estar en forma.

Si tú te apuntas a practicar este deporte te van a enseñar a hacer todos esos pasos y todas esas acrobacias. Es un deporte bonito de ver porque con todas las acrobacias que realizan se forma un baile precioso.

Hay muchos tipos de gimnasia rítmica:

Gimnasia rítmica con pelota: Es más difícil porque tienes que sincronizar tu cuerpo con la pelota ya que al ser redonda cuesta más frenarla.

Gimnasia rítmica con cinta: Mientras que tú realizas alguna acrobacia con cinta, esta te permite que te pueda pasar por alrededor del cuerpo, ya que es alargada y fina para que sea fácil de mover.

Gimnasia rítmica con mazas: Es un tipo de gimnasia rítmica más complicada porque cuando se lanzan las mazas mientras tú haces una acrobacia, cuando caen las mazas tienes que cogerlas. Es más fácil que con una pelota porque al ser alargadas si se te escapa la primera parte y terminas la acrobacia cuando casi no las puedes coger, puedes agarrar el final de la maza.

Skateboard

María Martín Oliver

Os quiero enseñar un deporte de lo más divertido, el skateboard. Yo practico skateboard en el patio de mi casa, aunque el skate es de mi hermano.

El skate se inspiró en el surf y se inventó en California.

¿Por qué se inventó el skate? Porque algunos surferos querían surfear fuera del agua.

¿Cómo se llaman los que montan en skate? Se llaman skaters.

Uno de los movimientos más elementales del skate es el ollie, que consiste en saltar mientras montas en él (algo que yo sinceramente no domino todavía). Al skate en español se le puede llamar patín, patinete o monopatín. Puedes practicar skate en el ground gravity, un espacio en San Sebastián de los Reyes.

Y si quieres comprarte un skateboard te recomiendo que sea de madera no de goma. Así que ya sabes si estás buscando algún deporte te recomiendo el skateboard. ¡Te lo pasaras bomba!!!

Mi opinión: El skateboard es un gran deporte, como un pasatiempo, es difícil, hace falta equilibrio pero si lo practicas seguro que lo harás genial.



Música



Rock

Sofía Valenzuela Álvarez

La historia de rock es muy interesante y tiene mucha cultura.

Lo que llamamos rock nace en el siglo XX, sin olvidar que en este tiempo también nacen el country, el góspel, el jazz y el blues, aunque son otra historia.

Debido a que tras el descubrimiento de América se llevaron muchos esclavos procedentes de África al nuevo mundo, se mezclaron varias tribus y esto hizo que se crearan nuevos ritmos. En la generación de esos ritmos se creó el rock and roll.

Algunos instrumentos necesarios para poder tocar este tipo de música son batería, bajo, guitarra y a veces piano o teclado.

Desde el siglo XX hasta ahora el rock ha sufrido muchos cambios, lo que ha supuesto que existan diferentes tipos de rock: el hard rock, rock alternativo, el trash metal y muchos otros.

Con todos estos tipos de música han habido muchos grupos con éxito pero mis favoritos son:

- The Beatles
- Queen
- Metallica
- Megadeath
- Deep purple
- The rolling stone
- Nirvana
- Guns n' roses
- Bon Jovi
- Green day
- Greta van fleet




Batería

Laura Bóveda Vicente

La batería es un conjunto de instrumento de percusión que se toca con baquetas o escobillas que son unos palos de madera.

La batería está formada por tambores: el bombo, tom1, tom 2 y tom 3, platillos. Hay gente que cambia uno de los tambores por un cencerro o una pandero.



Twenty one pilots

Damián Menéndez Morcillo

Twenty one Pilots es un grupazo de música (estilizado como twenty øne piløts, y abreviado como TØP) es un dúo musical originario de Columbus, Ohio. La banda fue formada en 2009 por el vocalista junto a los ex miembros Nick Thomas y Chris Salih, quienes se retiraron en 2011. El grupo tiene varios estilos musicales tales como hip hop alternativo, electropop, indie pop, pop rock, rap rock y rock alternativo. Algunas canciones conocidas son: "Stressed out", "Heathens" (de la banda sonora de la película "El escuadrón suicida") y "Rid".



Bizcocho de Chocolate en taza

Noelia Mejías Alonso

Ingredientes para una ración: 1 huevo, 1 cucharada de Aceite, 2 cucharadas de Leche, 3 cucharadas de Harina, 3 cucharadas de Azúcar, 3 cucharadas de cacao en Polvo. Opcional: media barrita de chocolate.

Receta:

En una taza del desayuno echamos un huevo y lo batimos, después le añadimos el aceite y la leche y lo removemos, cuando terminamos de remover le añadimos la harina, el azúcar y el cacao y lo removemos hasta que no queden grumos. Por último lo metemos al microondas 2 minutos y si queremos en el centro metemos una barrita de chocolate.



Galletas de avena y plátano

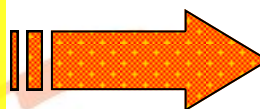
Ingredientes: 2 plátanos, una taza de avena.

Preparación:

1. Pre-calentar el horno a 180 grados 15 minutos antes aprox.
2. Aplastar el plátano.
3. Añadir la avena.
4. Hacer galletas de la forma que más te guste.
5. Meter en el horno y esperar 30 minutos aprox.

¡¡¡¡Qué aproveche!!!!

Sofía Valenzuela Álvarez



Lasaña de carne

Noelia Mejías Alonso

Ingredientes: 1 kg. de carne picada, 1 pimiento rojo, 1 pimiento verde, 1 cebolla, 1/2 bote de tomate frito, 1 sobre de obleas para lasaña, 1 litro de leche, 90 gramos de harina, 2 pizcas de nuez moscada, 90 gramos de aceite, sal y pimienta al gusto.

Receta:

Picamos la cebolla y los pimientos, si no te gusta mucho el pimiento o la cebolla puedes cortarlo todo chiquitito.

Poner todo lo que has picado en una sartén con la base de aceite e ir removiendo lento y no todo el rato.

Cuando esté medio hecho le añadimos la carne picada y tenemos que mezclar las verduras con la carne e ir removiendo poco a poco.

Cuando la carne esté casi hecha le añadimos el tomate frito, lo mezclamos todo y removemos hasta que la carne esté hecha.

Si has comprado obleas cocidas las pones en agua 20 minutos y si las has comprado crudas pones una cazuela con agua y esperas a que hierva, entonces las cueces entre 15 y 20 minutos removiendo todo el rato para que no se peguen.

Cuando estén hechas las obleas, pones una capa de obleas en una bandeja de horno con bordes y pones un poco del relleno y así todo el rato hasta que se te llene la bandeja o que se te acabe el relleno o las obleas.





Ingredientes: 2 laminas de hojaldre, azúcar blanco, 150 gr. de chocolate en tableta para postres, 20 gr. de mantequilla, 50 ml. de leche.

1. Si tu hojaldre está congelado, sacarlo un par de horas antes de preparar la receta, y si es fresco, sacarlo 15 minutos antes del frigorífico, para que esté a temperatura ambiente a la hora de trabajarlo.

2. Espolvorear con azúcar blanco por encima del hojaldre. ¿Cuánto? Lo ideal es que el hojaldre quede cubierto por una capa finísima de azúcar.



3. Ahora pasa un rodillo por encima, apretando suavemente y movimientos lentos, para que el azúcar quede incrustado en el hojaldre. El objetivo es que el azúcar no quede suelto.
4. Ahora dobla el hojaldre. Debes doblar los extremos derecho e izquierdo, de forma que se encuentre en el centro, donde quedará una pequeñísima separación.
5. Ahora vamos a repetir la operación: espolvorear azúcar, pasa el rodillo suavemente, y vuelve a doblar hacia el centro. Así, el hojaldre tiene cada vez un tamaño más reducido y compacto.
6. Corta el rollo resultante en trozos de 2 centímetros más o menos, lo metes al horno 15 minutos a 180° y cuando estén doradas se sacan del horno y se bañan en chocolate caliente, se dejan enfriar y a comer!!!

Mi receta personal de sopa de fideos (wok o ramen)

Hoy os voy a presentar una receta de una sopa de fideos, pero hecha de distintas maneras:

Para hacer la sopa ramen vas a necesitar: una cazuela, una sartén, un huevo, fideos, cuarto de pimiento, tabla de cortar, cuchillo, espátula, cucharón, aceite, medidor, ajo (picado), orégano (picado), albahaca (picada), medio kilo de hamburguesa.

¿Cómo lo puedes hacer?

1. Coge la cazuela y pon a hervir agua al máximo de fuego durante 1 minuto.
2. Añade 50 ml de aceite y hazlo hervir otro minuto.
3. Mientras, pica el pimiento muy fino.
4. Luego échalo y hazlo hervir otro minuto.
5. Luego échale las especias, (incluido el ajo) a tu gusto y hazlo hervir 10 minutos.
6. Mientras, coge la sartén, la espátula y los fideos pásalos a la plancha a fuego lento (con aceite) durante esos 10 minutos, remuévelo con la espátula constantemente.
7. Una vez esté déjalo reposar.
8. Mientras, coge el huevo y hazlo frito o duro.
9. Luego coge la hamburguesa y hazla a la plancha y echa la grasa al caldo.
10. Hazlo hervir 5 minutos, pica la carne y... JUNTA TODO PARA COMER.

La otra manera de hacer fideos, se llama wok. Y vas a necesitar: una sartén, un huevo, una espátula, orégano (picado), fideos, medio kilo de hamburguesa, cuarto kilo de pimiento, aceite.

¿Cómo lo puedes hacer?

1. Haz a la plancha los fideos durante 10 minutos a fuego lento.
2. Haz el huevo duro o frito.
3. Echa las especias (incluido el ajo) a tu gusto.
4. Haz la hamburguesa a la plancha.
5. Luego pícala, pica el pimiento, júntalo todo y ya está.

¡Qué aproveche!



Adrián Courchinoux Aranda

Let's Learn (Vamos a aprender)



El colegio escandinavo

Sofía Valenzuela Álvarez

Llevo estando en un colegio escandinavo desde los dos años y actualmente tengo once. En estos 9 años me lo he pasado genial. Tengo muchos amigos suecos, fineses, noruegos, españoles y más. Somos unos 400 alumnos. El cole empieza las clases a las 9.00 h. a menos que vayas a secundaria, que las clases empiezan a las 8.50 h., o que tengas sueco de extraescolar que empiezas a las 7.50 h. y acabas a las 15.30 h., en caso de que tengas extraescolares acabarías a las 17.00 h.

Mi colegio es especial porque tiene dos secciones: la sueca y la internacional. En la internacional aprendemos sueco e inglés en primaria y en secundaria sueco, inglés, francés y alemán. Es muy importante aprender idiomas para el futuro y por eso la parte internacional tiene todas las clases en inglés excepto lengua, sueco, francés y alemán. Y en la parte sueca es todo en sueco excepto lengua, inglés, francés y alemán. Ambas secciones siguen la filosofía sueca.

Diccionarios online (en el cole)

Los diccionarios sirven para una variedad de cosas como por ejemplo para traducir una lengua a la otra, tener distintos campos del saber, tener sinónimos y antónimos, la descripción de una palabra y su significado, etc.

Antes todo era un peso más en la mochila. Pero ¡revolución! ahora tienes los libros, la calculadora y ahora ¡el diccionario de la lengua española online!

Adrián Courchinoux Aranda



Estudiando con Tablets

Este año en mi colegio hemos cambiado los libros de lengua y matemáticas por tablets.

En la tablet hay una aplicación llamada snapet y puedes entrar en sitios como matemáticas y lengua.

La profesora puede observar tus respuestas y mandarte lecciones.

Cuando respondes te pone un tic o una cruz si está mal, también te pueden sumar o restar puntos y darte estrellas.

Al final hay un examen que no te pone si está bien o mal y cuando terminas la profesora te enseña tus respuestas.

En la página principal puedes ver las respuestas y puntos de esta semana, de hoy y de siempre. Además, puedes ver la media.

Es mucho más divertido que los libros.

Diego Barroso González

Extraescolar de chino

Noemí Schenk Martínez

La cultura china es una de las culturas más antiguas y complejas del mundo.

El idioma escrito desde la antigüedad es el chino clásico, pero el chino que yo estudio es el chino mandarín.

Mi profesora proviene de Taiwan, que es una isla de unos 36.000 km² en el sureste de China.

Actualmente, la extraescolar de chino la doy en mi instituto y yo creo que está genial porque se aprende mucho y muy rápido. Yo me apunté por curiosidad y porque me apetecía aprender más idiomas.

Teniendo en cuenta que el chino es el segundo idioma más hablado (1.107,1 millones de hablantes), después del inglés (1.121,8 millones de hablantes), las ganas de aprenderlo aumentan. Además, me apunté con mis amigos para hacerlo un poco más divertido y entretenido.

Os recomiendo mucho apuntaros a cosas de ese tipo porque se aprende mucho de la forma más divertida, y además os puede servir en un futuro o para hacer turismo os puede ayudar mucho.



Excursión con el cole

Jaime Menéndez Morcillo



Arqueopinto es un lugar que está en Pinto. Es un sitio donde te enseñan la prehistoria, el Paleolítico, el Neolítico, la edad de los metales y también se hace un taller de un cuenco de arcilla. ¿Cómo lo hicimos? Cogimos arcilla, la moldeamos con las manos, luego metimos la arcilla en un molde y la dejamos secar. Más tarde la pintamos, luego la rallamos para que brillase y por último pusimos el nombre.

Y luego el guía nos explicó lo del Paleolítico, el Neolítico, la edad de los metales.



Taller de robótica

El otro día fui a un taller de robótica que se programó dentro de la Semana de la Infancia, lo daba un chico que se llamaba Miguel. El profe empezó diciéndonos que no teníamos que poner los dedos delante de los sensores. Hicimos un pato con piezas de Lego, que andaba si le ponías un papel delante. Luego el profe nos dijo que si no tenemos un papel, también podemos poner algo blanco y nos explicó que no podemos poner algo negro porque si no el pato se agobia y no anda.



Cuando ya estuvieron todos los patos preparados, hicimos una carrera y, aunque el mío quedó el último, me gustó mucho.

Espero hacer más talleres de este tipo.

Lara Fé de la Vega

Taller de Scratch

El 17 de noviembre en La Pequeplaza llevamos a cabo un taller de diseño, con un profesor llamado Miguel.

Os voy a contar qué es el Scratch:

El Scratch es un juego que se puede instalar en la tablet, el ordenador, móvil...

El Scratch pasó el test de calidad en 2002 -2005, y en 2013 salió al mercado como el juego más famoso del mundo. Como curiosidad contaros que el diseñador de este maravilloso juego es el ingeniero Mitchel Resnick.

Nos enseñaron que es una aplicación para programar juegos, donde aparece un gatito que es el logo del Scratch. El gatito representa las acciones que tiene que hacer, dando órdenes a varios comandos, como por ejemplo:

Azul oscuro-movimiento

Morado-apariencia

Rosa-sonido

Verde oscuro-lápiz

Naranja-datos

Caca-evento

Amarillo-control

Azul clarito- Sensores


Verde pradera-Operadores

Morado oscuro-más bloques

Noemi Artrú Cid

Con todo lo que aprendimos, conseguimos desarrollar el juego de la serpiente come frutas.

Este juego no lo había probado antes y después de este taller me he dado cuenta de que me encanta programar juegos. Recomiendo que todo el mundo se instale este programa para crear videojuegos divertidos.



Nintendo Switch

Silvia Matesanz González

La Nintendo Switch es una consola portátil con dos joysticks (mandos) a los lados. La Switch compite en el mercado con sus competidoras Play Station, Xbox y Sonic. Esta Nintendo es la séptima consola desarrollada por esta marca.

Los juegos: El primer juego que sacaron fue el súper Mario Odisey, después empezaron a salir más y más caros cada vez. Son muy costosos pero eso es por la fama actual de la consola, también puedes jugar online al Fornite o a otros juegos.

Los joysticks: Son más que sensaciones, puedes imaginar que echas agua en un vaso y las vibraciones te permitirán que parezca que lo haces de verdad.

También, como todas las Nintendo, tiene compatibilidad con los amiibo que son unos muñequitos que te permitirán jugar con el personaje que está en la plataforma, depende de en qué juego lo insertes.

Una gran consola!!!



Noemí Schenk Martínez

Cristina Hidalgo Velilla

Kahoot!

Kahoot es una plataforma gratuita y educativa que sirve para practicar las diferentes materias, con un tiempo límite para responder que puedes ajustar, y cuatro respuestas posibles (cada respuesta equivale a un color y a una forma geométrica) por ejemplo:

- Matemáticas: se pueden hacer cálculos mentales de diferentes tipos de operaciones y problemas.
- Lengua: tienes distintas preguntas relacionadas con la asignatura (tipos de palabras, como escribirlas...).
- Inglés: el primer kahoot estaba realizado en inglés, con lo que era fundamental que estuviese esta asignatura.

Las demás asignaturas no "vienen" en kahoot, entonces el profesor, tiene la opción de crearlo y añadir la materia que prefiera.

En nuestro caso sólo lo hemos utilizado en matemáticas, y es muy divertido, pero también se puede usar en casa.



Splatoon

El splatoon es un juego de lo más divertido e interesante, lo puedes encontrar en la Wii, Wii-U o en la Nintendo Switch. En él se puede subir de nivel, jugar con tus amigos, competir en distintos campos de batalla, comprarte ropa he incluso tener armas de tinta. Nada más empezar en la pantalla te aparecen dos chicas que te explican lo nuevo ocurrido. En un rincón escondido hay un chico raro que te consigue ropa que no está en las tiendas del juego, y un señor viejo que esta en las alcantarillas, para no hacerte spoiler no te cuento lo que ocurre con él. Este juego tiene muchas cosas más así que corre a comprarlo.

María Martín Oliver





Libro “El club de las zapatillas rojas”

El club de las zapatillas rojas es un libro muy divertido que suelo leerme. Va sobre cuatro amigas llamadas: Lucía, Bea, Frida y Marta. Marta se va a vivir a Berlín y antes de irse hacen un club llamado: El club de las zapatillas rojas. Después, las tres amigas deciden participar en un concurso llamado Bravo en el que tienen que mandar un video bailando y los ganadores ganan un viaje a Berlín, pero para el concurso se necesitan cinco personas. Entonces conocen a Susana y a Raquel. Mientras tanto, Marta se acostumbra a vivir en Berlín.

Personajes:

Lucía: es una de las integrantes del club. A Lucía le encanta bailar y dibujar. Las matemáticas son su infierno personal y le resulta muy fácil desconectar cuando algo no le interesa lo suficiente, pero con la ayuda de sus amigas ha conseguido superar unos cuantos obstáculos y seguir sus estudios correctamente, para contentar a su estricta madre. También le gusta muchísimo la ropa y salir de compras. Es una maestra combinando prendas de distintos colores y formas. Además, es muy romántica, le encanta enamorarse. Le gustan los chicos detallistas que sepan sorprenderla y desafiarla, pero también que la mimen cuando lo necesita.

Frida: es la más activa del grupo. Súper deportista y aventurera, es una chica valiente y decidida, no hay deporte que se le resista. Suele echar mano de sus frases de equipo para que las demás miembros del grupo se lancen a la aventura que venga sin miedo ni problemas. No puede parar quieta, ni siquiera en la buhardilla (la guarida de el club), mientras las demás se acomodan en los cojines, ella permanece alerta, en pie, con la mirada puesta al exterior a través de la ventana, para no perderse nada. No está abierta al amor, no le van las cursiladas, salvo con las chicas. No es de las que expresa en voz alta sus sentimientos. Tiene el don de hacer reír a las demás incluso en los días malos.

Bea: le gusta tanto la música que incluso se anima a componer sus propias piezas con su violín, en secreto porque es muy tímida. Es muy trabajadora, y por eso pasa algunas épocas de agobio entre los exámenes del colegio y del Liceo (la escuela donde toca el violín). Ve la vida de colores y siempre busca los que la representan en cada momento, suele elegir los calcetines que se va a poner ese día en función del estado de ánimo con el que se despierta. Es un poco tímida e insegura, pero sus amigas consiguen ayudarla a vencer las dudas y emprender todo lo que se propone. Es sensible y soñadora, aprovecha la llegada de la noche para poder vivir historias dentro de su imaginación o recordar momentos de cuando era más pequeña.



Marta: romántica. Le encanta leer, en especial historias bonitas y románticas. También deja que broten sus propias emociones a través de los libros que escribe siempre que tiene un momento. Es la más feliz del grupo, como la llaman sus amigas, siempre feliz, con una sonrisa brillante en la cara y un buen consejo que ofrecer cuando alguien lo necesita. Le encanta guardar recuerdos como las viejas entradas de cine o de algún concierto. Su color favorito es el rojo, y por eso el símbolo del club son unas zapatillas de este color.

Susana: curiosa. Es la rockera del grupo. Le encanta salirse de la norma, comer helado en invierno o pintarse cada uña de un color, por ejemplo. En el pasado tomó algunas malas decisiones que la obligaron a cambiar de colegio y llegar al grupo de las chicas, donde ha mejorado su visión del mundo.

Película “Los Vengadores: Infinity War”

Me ha parecido muy buena y la recomiendo a todo el mundo. Hay un montón de personajes, tantos que si los digo no sabría por donde empezar. Puedo decir en qué otras películas aparecen: en vengadores, guardianes de las galaxias, spiderman...

El personaje malo es Tanos. A lo mejor no sabéis quien es pero yo os lo puedo contar: es una persona que ha robado un guantelete. En ese guantelete hay que poner unas gemas del infinito y si pone todas puedes, con solo chasquear los dedos, matar a medio universo. Algunas de las gemas son la de la imaginación, la del tiempo, etc. Tres gemas las tienen los vengadores y otras están perdidas por los diferentes planetas que aparecen en la película. Tanos ya tiene una gema que no se sabe dónde la ha encontrado porque no se menciona en la película.



Andrés Puerta Posso

Juego “El misterioso viaje de Layton”

Inés Moreno Fortea

El juego de “El misterioso viaje de Layton” es un juego de misterio en el que tienes que pensar mucho. En el juego hay muchos misterios y en cada uno hay muchísimos puzzles pero no son puzzles normales porque son como adivinanzas, por ejemplo: el primer puzzle va de que tienes un triángulo grande y dos pequeños y con ellos tienes que hacer una K. Los puzzles si los resuelves te dan picarats, si fallas varias veces se van restando el número de picarats y si no lo resuelves no te dan nada. En algunos casos si no los solucionas no puedes seguir.

Los personajes:

En el juego se supone que eres una chica llamada Katrielle Layton, la hija de el profesor Layton, aunque cuando vas a hacer un puzzle te suelen cambiar el personaje. También en el juego tienes dos compañeros: uno de ellos es un chico llamado Howerd y el otro es un perro (al que llaman Sherl) que te pide que le ayudes con un misterio y al final se hace tu ayudante, y habla con Katrielle y Howerd aunque solo le entienden ellos. También está: Severina Perfetti, es la mejor criminóloga de Scotland Yard. Hay una competencia hacia Katrielle, a quien considera una rival menor aunque les ayuda en algunos casos (aunque en otros los intenta resolver por su cuenta).

Valoración:

El juego es muy educativo porque en los puzzles hay que pensar mucho y también en los misterios tienes que resolverlos y encontrar pistas. Se lo recomiendo a todo el mundo, es muy divertido. Tened en cuenta que se recomienda a partir de 7 años y está en varios idiomas.



Inés Moreno Fortea

Noelia Mejías Alonso

Libro “Destroza este diario”

Este diario es un libro que sirve para tener más creatividad ya que te dice que hagas cosas muy raras como por ejemplo pegar todas las pegatinas que encuentres en la fruta o llenar esta página de círculos. Su autora es Keri Smith, también es ilustradora y de nacionalidad canadiense. Sus libros suelen ser creativos, como “Destroza este diario” y “Esto no es un libro.”

Este libro se creó para que la gente además de divertirse, también mejore su creatividad y para despertar el artista que llevamos dentro. Aunque las cosas que te pide que hagas son muy raras, suele ser muy divertido realizarlas.

Ahora os vamos a contar algunas opiniones de gente que ha dicho: “Es el diario más loco y emocionante que puedes encontrar”, “te permite dar rienda suelta a tu creatividad de forma sorprendente”. Y aunque alguna vez te manches o te mojes. ¡Te lo vas a pasar genial, nunca te aburrirás con este libro!




Libro “La fuerza de un equipo”

Jaime Méndez Morcillo

El libro “La fuerza de un equipo” es un libro de la colección llamada Súper Gol. Va de un equipo de fútbol que se divide en tres equipos y que cada uno de ellos se va a la playa, otros que se van a la montaña para prepararse para la pre temporada y próximamente la liga.

Cada uno de los equipos hacen excursiones, juegan torneos, se alojan en sitios diferentes...

Os lo recomiendo porque lo he leído y está muy bien. Lo he leído porque se lo regalaron a mi hermano y me apetecía leerlo.




Noemi Artru Cid

Mortadelo y Filemón

Damián Méndez Morcillo

Yo recomiendo Mortadelo y Filemón I, II, III, de la edición especial del coleccionista porque es muy divertida y entretenida y te ayuda a pasar el tiempo y no aburrirte. Tratan de muchas historias hechas por Ibáñez en los 60-70-80. Son muy interesantes y no te aburrirán nunca porque están llenas siempre de acción y divertidas expresiones. Los disfraces de Mortadelo son los mejores del mundo y para mí la serie de Mortadelo y Filemón es la mejor de todos los clásicos del humor de España.



Julio Verne

Julio Verne es un autor literario muy divertido para las personas que les gustan las aventuras. Yo me he leído dos de su colección: “Viaje al centro de la Tierra” y “Veinte mil leguas de viaje submarino”.

Julio nació el 8 de febrero de 1828 y murió con 77 años el 24 de 1905. Para los franceses era su autor preferido y...¡para los europeos también!



Mi Mascota y Yo



Mi pájaro

Mi pájaro se llama Chipi, es un Agapornix y es nativo de África.

Es un loro pequeño de cola corta y gran colorido, suele medir entre 13 y 16 cm y come yemas, semillas y frutas. Hay 9 especies de Agapornix diferentes. Estas aves son alegres, juguetonas y sociables. Este tipo de Agapornix son los que más abundan como mascota, pero si quieres tener una mascota como ésta recuerda tener una jaula muy grande para que el pájaro escale entre los barrotes. ¡¡¡Cuidalo bien y será tu mejor amigo durante muchos años!!!

¡Mi pájaro es genial!

Silvia Matesanz González



Animales híbridos

Los animales híbridos son los animales que surgen de juntar y hacer que se reproduzcan dos especies diferentes de animales para que salga una nueva especie de animal. Algunas especies nuevas son:

Damián Menéndez Morcillo

Cebroide (fusión entre una cebra y un burro), balfín (fusión entre un delfín de nariz de botella y una falsa oca), beebalo (una fusión entre un búfalo y una vaca doméstica), bengala (es una fusión entre un gato doméstico y un gato de bengala), burdégano (es una fusión entre un caballo doméstico y una asna), cama (es una fusión entre un camello y una llama hembra), caraval (es una fusión entre un caracal macho y un serval hembra), etc.

Son unos animales especiales ya que no hay muchos en el mundo y normalmente no se estudian en el colegio.



Burdégano



Cebroide



Balfín

Los Caballos

Los caballos son animales vivíparos, eso significa que nacen del vientre de la madre, cuando son pequeños o recién nacidos se alimentan de la leche que produce la madre.

Normalmente los caballos están domados y viven en establos que se pueden encontrar en escuelas de hípica, para poder aprender a montar a caballo como se lleva haciendo desde hace muchísimo tiempo, o en casa.

Hay muchos tipos de caballos, depende de donde hayan nacido y de su sexo.

Hay muchos tipos y colores de caballos diferentes, las mejores razas del mundo son:

- El caballo Andaluz.
- El caballo Árabe.
- El caballo Purasangre inglés.



Purasangre inglés



Árabe



Andaluz

Noelia Mejias Alonso



Bengala



CAMELLO ARABE

LLAMA

CAMA



VACA

BISONTE

BEEFALO



SERVAL


CARACAL

CARAVAL

Los gatos

Los gatos son animales muy divertidos y muy graciosos, aunque algunos gatos no son tan juguetones. En el mundo hay muchos tipos de razas de gatos. Por ejemplo: Azul ruso, gato persa, gato siamés, Maine Coon, Bosque de Noruega... Los gatos son uno de los animales más limpios, además un gato da menos trabajo que un perro porque ellos no necesitan salir a la calle todo el rato. A la hora de comer a la mayoría de los gatos se les suelen dejar la comida de un día entero y se lo van comiendo cuando les apetece (aunque algunos gatos como el mío están pidiendo comida todo el rato) y también, como los gatos duermen la mayoría de las veces por la mañana, no suelen molestar mucho. En la calle puedes encontrar muchos gatos, en las casas es donde suelen vivir pero hay gente que si no los quieren los tiran a la calle y eso está muy pero que muy mal porque los gatos (y los animales en general) son como las personas.

En algunos sitios la raza de gato que más se suele ver en la calle son los gatos negros, la gente supersticiosa piensa que si ven a un gato negro les da mala suerte y la gente no los suelen coger, por eso la mayoría viven en la calle. Yo le recomendaría a todo el mundo que tuvieran gatos en casa.



Siamés



Azul ruso



Maine Coon



Bosque de Noruega



Persa

El perro

El perro, es el mejor animal de compañía, siempre está contigo, nunca te dejará. Mi familia y yo decidimos tener un perro porque a todos nos gustan, tuvimos a "Peluche".

Os voy a contar cómo tuvimos a nuestro perro "Peluche":

Lo adoptamos cuando era pequeño y tenía meses, acudimos a un centro de perros que está en Madrid ya que no lo queríamos comprar y así dimos oportunidad a los que han sido abandonados. Llegamos allí toda la familia, había muchos perros y me dijeron que había uno de cada raza y que podía elegir a uno. Nos trajeron a un perro blanco con pelo ondulado y éste me gustó, así que le elegimos.

Hoy en día "Peluche" tiene 8 años y lleva todo este tiempo viviendo con nosotros.

A "Peluche" lo tenemos que sacar a pasear, darle de comer, bañarle y pasar tiempo con él.

La comida del perro es: las croquetas de perros, galletas de perros.

Lo que necesitas para tener un perro es tener mucho tiempo, para darle de comer, ponerle ropa (si te gusta) y sobre todo estar mucho tiempo con ellos.

Pros: Juegan mucho, les gusta estar contigo, le tienes que criar y te ayudan cuando más los necesitas.

Contras: Pierdes tiempo, tienes que sacarlo a pasear y tienes que gastar dinero y esfuerzo.

Curiosidades sobre los perros: En el año 2001 se estimaron que había 4 millones de perros. Hay cuatrocientos especies de perros. Si alguien ataca a una persona tendrá que verse con su perro.

También hay perros policías: pueden olfatear droga y hasta bombas, por eso en algunos aeropuertos hay perros con un policía. Algunos perros van en operaciones de salvar a gente.

Jeremy Acosta Guevara

El Rincón del Arte





Puntillismo

Noemí Schenk Martínez

El puntillismo es una técnica de dibujo que consiste en la utilización de puntos o trazos cortos de pincel, sobre todo de colores primarios, para colorear dibujos.

La primera vez que se usó esa técnica fue en el año 1884 realizada por Georges Seurat.

Os mostramos algunos ejemplos de cuadros realizados con esta técnica.



¿Cómo hacer un calendario de adviento en casa?

Noemí Schenk Martínez

Hoy os voy a enseñar a hacer un calendario de adviento para navidad. Podéis sorprender a vuestra familia con este calendario.

Materiales: Elementos para rellenar las bolsitas, cinta bonita para decorar, perforadora, bolígrafo, etiquetas de cartulina no muy grandes y 24 bolsitas de tela de tamaño medio-pequeño.

Pasos:

1. Decorar las etiquetas con cinta.
2. Ponerles los números del 1 al 24.
3. Hacerles un pequeño agujero en la parte de arriba con la perforadora.
4. Rellenar las bolsitas con gominolas, chocolates, pequeñas sorpresas, o cualquier cosa que se os ocurra (también depende del tamaño de las bolsas).
5. Colocarles los números con una cinta y engancharlos a la bolsita.
6. Por último, coloca las bolsas dispersas por el árbol de navidad, en una cajita... también podéis pedirle a alguien que lo esconda y vosotros lo tenéis que encontrar, pero bueno eso ya lo decidís vosotros.

Espero que os haya gustado esta manera tan fácil y rápida de hacer un calendario de adviento personalizado a vuestro gusto. Os deseo una feliz navidad y próspero año nuevo a todos.




365 Bocetos

María Martín Oliver

Si eres tan fan de lo kawaii como yo, te vuelves loco cuando ves algo tan mono que no puedes evitar admirarlo. Este youtuber te encantará, con estos videos todo será más fácil, además no solo aprenderás a pintar kawaii también pintarás escenas de miedo, paisajes...

Te pasarás horas pintando e impresionarás a tus amigos.

En todos sus videos y fotos aparece su mano con el mismo lápiz, algunas veces con los nombres de la gente, se llama JAPE (un nombre un poco raro), será de otro país.



Diego Barroso González

Adrián Courchinoux Aranda

Humor



-¿Cómo se dice veterinario en inglés ?

- Dog Tor

Le dice un bebé a un policía:

- Encontrad a esa mujer, pero traedla viva, todavía tiene mi nariz.

Le dice un hombre a otro:

-¿Cómo se escribe nariz en inglés?

-Nose

-Nadie lo sabe

El presentador introduce a los rivales:

- A mi derecha...150 kilos, 60 victorias y 0 derrotas, 60 heridos y 0 rasguños ¡Joooooweee el asesino!

- A mi izquierda ... ¡¿a dónde va ese boxeador?!

En navidad, un niño tira su ordenador al río y le pregunta su padre:

-¿Por qué lo hiciste?

-Para ver como beben y beben los Pc's en el río.

Sopas de letras

Noemí Schenk Martínez

Cristina Hidalgo Velilla

Sopa de letras del Derecho a la Protección

Os traemos una estupenda sopa de letras relacionada con el derecho elegido este año en el Encuentro : "Protección de los menores". Estas son las palabras que podéis buscar:

Protección, asistencia, familia, cuidados, hogares, soluciones y convivencias.

P	R	O	T	E	C	C	I	O	N	O	C
L	A	U	O	V	N	H	Y	T	G	K	O
K	I	S	P	G	V	O	J	Ñ	F	M	N
J	C	D	I	J	C	G	L	K	D	B	V
H	U	F	E	S	X	A	Ñ	H	A	G	I
T	I	F	R	V	T	R	L	I	Y	H	V
F	D	U	T	B	B	E	G	N	J	J	E
D	A	Y	G	G	N	S	N	H	F	K	N
N	D	O	J	H	N	X	H	C	K	Ñ	C
L	O	F	B	J	H	B	L	P	I	S	I
K	S	G	C	F	A	M	I	L	I	A	A
V	J	S	E	N	O	I	C	U	L	O	S

Pasatiempos



Encuentra las 5 diferencias



Adivinanzas

Laura Bóveda Vicente

1

Es un gran señorón,
tiene verde sombrero
y pantalón marrón.

2

¿Quieres té? ¡Pues toma té! ¿Sabes ya
qué fruto es?

3

Somos más de una y salimos con la Lu-
na; si te pones a contarnos seguro que no
contaras a más de una.

4

Es redonda como un queso y nadie pue-
de darle un beso.

5

Con unos zapatos grandes y la cara muy
pintada, soy el que te hace reír.

6

Tengo los zapatos rotos por la suela y el
tacón. ¿Quién me los ha de arreglar con
la lezna y el punzón?

Ranking

Libros



Películas y Series



Canciones




1. El árbol
2. El tomate
3. Las estrellas
4. La luna
5. El payaso
6. El zapatero



**Solución
pasatiempos**

P	R	O	T	E	C	C	I	O	N	O	C
L	A	U	O	V	N	H	Y	T	G	K	O
K	I	S	P	G	V	O	J	Ñ	F	M	N
J	C	D	I	J	C	G	L	K	D	B	V
H	U	F	E	S	X	A	Ñ	H	A	G	I
T	I	F	R	V	T	R	L	I	Y	H	V
F	Q	U	T	B	B	E	G	N	J	J	E
D	A	Y	G	G	N	S	N	H	F	K	N
N	O	C	J	H	N	X	H	C	K	Ñ	C
L	O	F	B	J	H	B	L	P	I	S	I
K	S	G	C	F	A	M	I	L	I	A	A
V	J	S	E	N	O	I	C	U	L	O	S

La PequePlaza



La Pequeplaza

Sábados según calendario (se puede consultar en la Web de Infancia), de 11.30 a 13.30 horas.

www.ssreyes.org (Servicios Municipales – Infancia – Participación Infantil)

Centro Joven Sanse. Avenida Valencia 3, San Sebastián de los Reyes

91 652 08 89 – laqueplaza@ssreyes.org