

La Peque Peza



Encuentro de Participación en Alcalá de Henares



Entrevistas
Reportajes
Recetas
Música...

Premios
Concurso de dibujo
Semana del libro



@sansejuventud



centrojuvensanse



@sansejuventud



Ciudades
Amigas
de la Infancia

HACEN LA PEQUEPLAZA

Redactores/as

Jeremy Acosta Guevara
Candela Aranguren Castillo
Noemi Artru Cid
Diego Barroso González
Laura Bóveda Vicente
Miguel Neacatu Auz

Carla Pollo Hernández
Irene Pollo Hernández
Patricia Ramos García
Oriana Sosa López
Sofía Valenzuela Álvarez

Consejo Redactor

Adrián Courchinoux Aranda
Lara Fe de la Vega
Cristina Hidalgo Velilla
María Martín Oliver
Silvia Matesanz González
Damián Menéndez Morcillo
Jaime Menéndez Morcillo
Sara Morcillo García
Inés Moreno Fortea
Andrés Puerta Posso
Noemí Schenk Martínez

Portavoz

Sabrina Seijo Polo

Concejala Delegada Infancia

Jussara Malvar Lage

Fotos de la presentación del número 24



Número 25 (1 de junio de 2019)
Ayuntamiento de San Sebastián de los Reyes
Delegación de Infancia (Centro Joven Sanse)

- Let's learn (vamos a aprender) -

| | |
|--------------------|----|
| Gymkana Stem | 15 |
| Señales de tráfico | 15 |

- Tecnosección -

| | |
|----------|----|
| Bee bot | 16 |
| Miitopia | 16 |

- Crítica -

| | |
|------------------------------------|----|
| Película "Ahora me ves" | 17 |
| Saga de películas "Men in black" | 17 |
| Película "Una familia al instante" | 17 |
| Canción "Baby shark" | 18 |
| Saga de libros "La banda de Zoé" | 18 |
| Youtube | 18 |

- Mi mascota y yo -

| | |
|--|----|
| El zorro | 19 |
| El mamífero más pequeño del mundo | 19 |
| Mi blog contra el abandono de animales | 19 |
| El Koala | 20 |
| Los gatos | 20 |
| Los gusanos de harina | 20 |

- Reportajes y Entrevistas-

| | |
|---|----|
| Encuentro en Alcalá de Henares (Damián) | 4 |
| Encuentro en Alcalá de Henares (Inés y Lara) | 4 |
| El encuentro de Alcalá de Henares (Jaime y Sara) | 5 |
| Encuentro Alcalá de Henares (Noemí y Cristina) | 6 |
| Ganadores concurso de dibujo de la Semana del Libro | 7 |
| Escape Room | 9 |
| Top de los 6 mejores parques del mundo | 9 |
| Día de la madre | 10 |
| El plástico | 10 |

- Deportes -

| | |
|----------------|----|
| Jabalina | 11 |
| Miniolimpiadas | 11 |
| Orientación | 11 |

- Música -

| | |
|---------------|----|
| DJ Marshmello | 12 |
| Hit FM | 12 |
| Mozart | 12 |

- Recetas -

| | |
|-------------------------------|----|
| Batido de fresa y plátano | 13 |
| Bizcocho relleno de chocolate | 13 |
| Sorbete de mango | 14 |
| La ensalada de pasta | 14 |

- El Rincón del Arte -

| | |
|-----------------------------------|----|
| Manteles con formas | 21 |
| Manualidad: Comedero para pájaros | 21 |
| Arte con Peque Peque | 21 |

- Curioseando por Sanse -

| | |
|------------------------------------|----|
| Día del libro | 22 |
| Micrópolis | 22 |
| Sitios para ir con amigos en Sanse | 22 |
| Las peñas de Sanse | 22 |

- Historias Inventadas -

| | |
|-----------------------|----|
| El cocodrilo Josefino | 23 |
| Pepe el mono | 23 |
| La niña hiperpotencia | 23 |

- Especial Verano -

| | |
|------------------------------------|----|
| Actividades para hacer este verano | 24 |
| Hielo ¡ay! | 24 |
| Deportes para este verano | 24 |

- Humor -

| | |
|---------|----|
| Chistes | 25 |
|---------|----|

- Pasatiempos -

| | |
|---------------------------|----|
| Sopa de letras | 26 |
| Encuentra las diferencias | 26 |
| Mensaje Secreto | 26 |

- Ranking -

| | |
|-----------|----|
| Películas | 27 |
| Libros | 27 |
| Canciones | 27 |



Entrevistas y Reportajes



Damián Menéndez Morcillo

Encuentro en Alcalá de Henares

El sábado 18 de mayo, a las 9:00 de la mañana, cogimos un autobús que paró en Alcobendas y nos llevó a Alcalá de Henares. No era Alcalá en sí, sino que era una pequeña aldea imaginaria llamada Villa Ría de los Infantes. Era un pequeño espacio natural con un campo de fútbol y un polideportivo bastante pequeño donde dejábamos las cosas. Hubo un juego colectivo en el que participaban todos los municipios (Alcobendas hizo trampas) y luego almorzamos para hacer el intercambio de experiencias dentro y fuera del polideportivo, que consistía en contar al resto de niños lo que hemos hecho este año con respecto al derecho a la protección. Después comimos un bocata y jugamos a un Cluedo personificado en el que le habían quitado los derechos a los niños y no quedaban niños. Al final nos fuimos a casa y así terminó.



Encuentro de Alcalá de Henares

El 18 de mayo fuimos a un encuentro de participación en Alcalá de Henares, en el que tratamos el derecho que tenemos todos los niños a la protección.

Fuimos muchos municipios como Alcalá de Henares, San Sebastián de los Reyes, Alcobendas, Mejorada del Campo, Velilla de San Antonio, Móstoles, Rivas Vaciamadrid...

Al llegar nos hicimos fotos en el photocall y después hicimos juegos de bienvenida. Luego estuvimos explicando a cada municipio lo que habíamos trabajado sobre el derecho a la protección.

A continuación cada municipio salió a defender el derecho que proponía para trabajar el próximo año, en nuestro caso fue el derecho al juego, pero el ganador fue el derecho a tener una familia.

A la hora de la comida nos dieron un bocadillo, una pieza de fruta, un kit-kat y agua.

Para acabar el día hicimos un Cluedo real que a todos nos gustó mucho.

Por último nos hicimos una foto de despedida y volvimos en el autobús.

Fue un día muy divertido y muy chulo, lo mejor fue el Cluedo humano.

Inés Moreno Forte
Lara Fe de la Vega

El Encuentro de Alcalá de Henares (2018-2019)

Al llegar al encuentro nos recibió un señor llamado Antonio, que también era de Sanse pero que era del programa "Factor 9-13" y nos llevó a un lugar donde nos hicimos una foto con disfraces, un photocall. Luego fuimos al polideportivo, donde dejamos las mochilas y el material que teníamos que utilizar en una especie de gymkana. Más tarde pasamos a una pista de fútbol en la que hicimos unos juegos de bienvenida. Al acabar los juegos nos tomamos un almuerzo para coger fuerza para las siguientes actividades, después vinieron otros municipios lejanos e hicimos muchas más cosas, al cabo de un rato nos fuimos al polideportivo para preparar el juego de representación de cada municipio, que teníamos que contar al resto lo que hemos hecho este curso con relación al derecho a la protección, que fue el derecho que fue elegido en el encuentro del año pasado en Coslada.

Cuando terminamos de pensar bien cómo hacerlo dieron un bocinazo que significaba que nos teníamos que preparar porque iban a empezar los juegos de representación, cuando acabaron los juegos nos reunimos para votar el derecho de este que queríamos trabajar para el siguiente curso, San Sebastián de los Reyes propuso el derecho al juego pero el derecho que fue elegido es el derecho que tienen todos los niños a tener una familia. Cuando terminó la votación nos dieron la comida que era un bocata de filete con tomate frito, dos barritas de kit kat, un plátano y una botella de agua.

Después de comer estuvimos un rato jugando hasta las 16:00 h. Cuando acabó la hora de jugar nos llevaron a el polideportivo de nuevo y nos dieron unos gomets de colores y formas y nos explicaron que íbamos a jugar a un Cluedo en la vida real en el que había que descubrir quien, de todos los personajes, estaba robando los derechos de los niños. Nos dieron una hora para descubrir quien robó los derechos de los niños, en este tiempo tuvimos que investigar y entrevistar a todos los personajes, para acabar el juego se celebró un juicio con todos los personajes en el que salió como culpable la profesora.

Después de un encuentro divertidísimo cogimos el autobús y volvimos al Centro Joven de Sanse donde nos recogieron los padres.

Jaime: Yo me lo he pasado muy bien y yo creo que si voy el año que viene me lo pasaré tan o más bien que este año.

Sara: A mí también me gustó mucho porque fue muy divertido.



Jaime Menéndez Morcillo

Sara Morcillo García





Noemí Schenk Martínez

Cristina Hidalgo Velilla

Encuentro Alcalá de Henares

El encuentro se celebró el día 18 de mayo de 2019 en Alcalá de Henares, donde hicimos un montón de actividades muy divertidas:

- Un photocall muy chulo con muchos accesorios como pelucas, gafas divertidas, chalecos, gorras y muuucho brillante además de una claqueta personalizable.
- Juegos de bienvenida: Ría, río, rivera... (un juego de concentración y saltos), piedra, papel o tijera 3D, mensajero Real (es un juego de participación).
- Un pequeño recreo para almorzar y recuperar fuerzas.
- Después hubo una actividad en la que cada municipio ponía un pequeño taller con juegos hablando sobre lo que habían hecho a lo largo del curso. Nosotros hicimos dos juegos: Uno sobre el derecho a la protección que consistía en clasificar una serie de palabras en tres carteles con distintos nombres (situaciones a evitar, estoy protegido por y cosas que se pueden hacer) y otro en el que uno de los niños del grupo que viniese se tenía que tapar los ojos mientras el resto tenía que elegir un cartel sobre un derecho y representarlo con mímica para que la persona que se había ido lo adivinase.
- Sobre las dos hubo un rato para comer, nos dieron un bocadillo, agua, una pieza de fruta y una chocolatina.
- Cuando terminamos de comer, fue el momento de elegir el derecho para el próximo curso. Nosotros elegimos representar el derecho al juego, pero al final salió el tener una familia.
- Ya casi al final, hicimos un Cluedo muy divertido en el que había que encontrar entre todos los vecinos del pueblo imaginario Villa-Ría de los Infantes, al que estaba compinchado con los dementores que habían robado los derechos de los niños.
- Cuando terminamos el Cluedo recogimos todo y tuvimos otro pequeño tiempo libre en el que nos hicimos unas fotos y podíamos comprar algo de comida, si queríamos.
- Tuvimos que escribir en unas cartulinas de colores lo que nos había parecido cada actividad y también sobre el trabajo de los otros municipios.
- Nos fuimos de allí y llegamos a Sanse sobre las siete de la tarde. El viaje lo hicimos en un autobús con los niños y monitores de Alcobendas. Al bajarnos del bus nos dieron unas bolsas de Sanse con unos cuantos regalos para recordar el día.

Fue súper divertido y entretenido, nos encantó convivir con los otros municipios y aprender muchas cosas sobre ellos.

El lugar era bonito, grande y tranquilo, muy adecuado y os recomendamos que el curso que viene intentéis ir al encuentro, que seguro que también os lo pasaréis genial, aunque sea en otro municipio.

Ganadores Concurso de dibujo de la Semana del libro

El pasado viernes 10 de Mayo, los reporteros de La Pequeplaza acudimos a entrevistar a los ganadores del concurso de dibujo de la Semana del Libro, pero antes estuvimos viendo una obra de teatro llamada "Pidamos un deseo", en la Biblioteca Central "Marcos Ana", que iba sobre unos niños que les encantaba jugar con cajas de cartón y construyeron un cohete porque querían viajar a la luna, al final todo era un sueño, contó el cuento también en lengua de signos.

Después se hizo la entrega de premios a los ganadores del concurso de dibujo celebrado en conmemoración de la Semana del Libro. Tuvimos la oportunidad de entrevistar a los ganadores. La ganadora del 1^{er} premio se llamaba María, el ganador del 2^o premio fue Carlos, y el 3^o fue Rubén.

Entrevista a María

P: ¿Cuántos años tienes?

R: 8 años.

P: ¿A qué colegio vas?

R: CEIP Infantas Elena y Cristina.

P: ¿Cuál ha sido el premio que has ganado?

R: 2 diplomas.

P: ¿Es la primera vez que ganas este concurso?

R: Sí, es la primera vez.

P: ¿Qué sentiste cuando te dijeron que habías ganado?

R: Mucha alegría.

P: ¿Participó en el concurso alguien más de tu clase?

R: Sí.

P: ¿Te gusta leer?

R: Mucho, mi libro favorito es "20.000 leguas de viaje submarino".

Entrevista a Carlos

P: ¿Hiciste alguna actividad en la Plaza del pueblo el día del libro?

R: No.

P: ¿Estás apuntado a alguna actividad extraescolar en el Centro Joven?

R: Sí, a arte.

P: ¿Te gusta leer?

R: Sí, mucho.

P: ¿Cuál es tu libro favorito?

R: 20.000 leguas de viaje submarino de Gerónimo Stilton.

Entrevista a Rubén

P: ¿Cuántos años tienes?

R: 10 años.

P: ¿A qué colegio vas?

R: CEIP León Felipe.



Lara Fe de la Vega
Laura Bóveda Vicente
Inés Moreno Fortea

P: ¿Cuál ha sido el premio que has ganado?

R: El tercer premio.

P: ¿Es la primera vez que ganas este concurso?

R: No.

P: ¿Qué sentiste cuando te dijeron que habías ganado?

R: Emoción.

P: ¿Participó en el concurso alguien más de tu clase?

R: No.


Por último entrevistamos a Nerea, que es la directora del colegio Infantas Elena y Cristina.

P: ¿Estás contenta porque una de tus alumnas hay ganado el primer premio?

R: Sí, estoy muy contenta de que ganen los alumnos de mi colegio.

P: ¿Crees que es importante celebrar estas cosas?

R: Estas cosas son importantes porque motiva a la gente participar.



Premios Concurso Dibujo Semana del Libro 2019



Escape Room

Damián Menéndez Morcillo

El 15 y el 22 de abril se hizo un Escape Room en el Centro Joven de Sanse para niños de 9 a 13 años.

Consistía en 6 pruebas en las cuales todas trataban de hacer un medicamento para una supuesta persona muerta, el profesor científico. Cuidado porque no podía estallar el experimento. Mi grupo lo consiguió. Este Escape Room me pareció fácil y más que divertido me pareció un juego de pensar. Después de hacer el Escape Room nos fuimos a La Lanzadera donde se completaba la tarde con un juego de mesa y unos cócteles y luego nos fuimos a casa.



Top de los 6 mejores parques del mundo

María Martín Oliver

Hoy os voy a contar los 6 mejores parques del mundo que puede que estén cerca de vuestra localidad y así poder visitarlos.

Top 1

Portaventura en Cataluña, España.

Este parque es para toda la familia, yo he estado allí, me gustó que tuviera tres zonas; la de Sesamoaventura (para los más peques), la normal (para todos) y Ferrariland (para todos pero un poco más mayores), también me gustó que las zonas se dividan en países, o sea el decorado, os lo recomiendo.

Top 2

Wizards World of Harry Potter en Orlando, Estados Unidos.

¡Alohomora! Como si de un hechizo se tratara, el Mundo Mágico de Harry Potter, en Orlando, nos traslada a las geniales novelas de J.K. Rowling. Dos de los mejores parques temáticos del mundo unidos por el tren más famoso de la saga, el Hogwarts Express. Hogsmeade, en el Universal's Islands of Adventure, y Diagon Alley, en Universal Studios Florida, harán las delicias de los fans del mago adolescente que ha marcado una generación literaria.

Top 3


Legoland en Dinamarca.

Lego tiene 6 de los mejores parques del mundo, y unas atracciones muy chachis. Estas atracciones están pensadas para todas las edades.

Top 4

Xcaret en Riviera Maya, México.

Es un parque arqueológico, se encuentra en la Riviera Maya Mexicana. Tiene más de 40 atracciones que nos descubren cómo convivían en la selva maya y la cultura de México.



Top 5

Blackpool Pleasure Beach en Blackpool, Reino Unido.

Tiene unas atracciones increíbles y está dividido en 3 zonas: family ride, thrill rides y Nickelodeon land.

Top 6

Everland en Yongin, Corea del Sur.

Es el parque más grande de Corea del Sur, se divide en cinco zonas diferentes que nos muestran zonas del mundo.




Día de la Madre

Todos los reporteros

¿Cómo celebran nuestros reporteros y reporteras el Día de la Madre? Os contamos anécdotas y curiosidades de lo que hacen en esa fecha por la persona más especial del mundo: nuestra mami.

- María: yo lo celebré el jueves después del día de la madre porque mi madre estaba en Sevilla de trabajo. Cuando llegué del colegio le dimos a mi madre los regalos caseros, como: unos dibujos, una manualidad en forma de caja y el comprado que fueron unas deportivas. ¡Fue un día precioso!
- Cristina: yo lo celebré haciéndole un desayuno especial y después fuimos a cenar a un restaurante. Además le regalé ropa y una carta con chuche.
- Sara: mi hermano y yo le hemos regalado un mapa del tesoro a nuestra madre donde al final le dábamos de tesoro, dos dibujos que hicimos nosotros. Esta celebración la hicimos el mismo día de la madre, el primer domingo del mes de mayo.
- Sofía: el primer domingo de mayo celebré el día de la madre cocinándole algo especial como: "Un pan de carne" que es un plato típico familiar que mi abuela hacía a mi madre y en este día se lo hice a la mía. También le regalé unas cosas que realmente necesita como material de oficina. El día fue muy divertido y terminó dando una vuelta con las bicis nuevas.
- Noemí: empecé el día haciéndole el desayuno a mi madre y luego fuimos a casa de mis abuelos para felicitar a mi abuela y darles los regalos a las dos. Comimos allí y después comimos tarta y nos fuimos a dar un paseo por el parque, cuando volvimos estuvimos viendo una peli y luego cenamos en un restaurante. Fue genial.
- Lara: yo celebré el día de la madre el primer domingo de mayo, le regalé un corazón con frases bonitas y un regalo que había hecho en arte. Por la noche fuimos a cenar fuera.
- Adrián: el día de la madre lo celebramos el martes por la noche porque mi madre no aguanta con el suspense del regalo, así que se lo di y entonces nos fuimos a El Corte Inglés, mi madre pensaba comprar claro, pero antes quería ir al restaurante y después compramos demasiada ropa, luego la felicité el domingo.
- Noemi :Yo no le hice el regalo el domingo se lo di el miércoles y le di unos bombones y unos ramos de flores para el jardín, la encantó.
- Inés: Yo desayuno algo que le gusta a mi madre y después la damos los regalos en el sofá de mi jardín y ese día nos lo pasamos haciendo cosas que ella quiere hacer.



El plástico

Sara Morcillo García

¿Sabías que el plástico tarda 500 años en deshacerse?

En 2020 se van a prohibir los envases de plástico y los platos de plástico...


Si quieres ayudar a contaminar menos puedes reciclar, no tirar los plásticos al suelo ni al mar porque luego se lo comen los animales y cuando por ejemplo un tiburón se come el plástico y luego se muere los peces se comen sus restos y cuando nosotros pescamos esos peces, al comerlos, también nos comemos ese plástico por muy

pequeño que sea. Es decir, todo el problema del plástico pasa a la cadena trófica de los animales llegando a nosotros.

Yo he hablado sobre al plástico porque es muy importante no contaminar. Y para ayudar al medioambiente todo el mundo desde sus casas pueden empezar a hacerlo separando los materiales en diferentes contenedores.



Deportes



Jabalina

Silvia Matesanz González

Yo en las mini olimpiadas que se celebraron el 11 de abril en el Polideportivo de la Dehesa Boyal, practiqué el deporte de jabalina. La verdad que yo nunca había probado la jabalina porque en mi colegio tenemos mucho material de deporte pero distinto a este. Aunque en el colegio utilizaba un vortex para practicar.

Cuando fui a las miniolimpiadas tampoco se me daba tan mal. Me parece recordar que quedé la novena en mi categoría.

Os paso a contar un poco cómo es este deporte: La jabalina es un palo que tienes que intentar tirar lo mas lejos posible, tiene unas cuerdas en el medio que te indican por donde debes cogerla.

De mi colegio solo fuimos 3 chicas a jabalina que éramos mi amiga Andrea, mi amiga María y yo, las 3 de quinto B. Aunque no ganamos ninguna de las 3, nos lo pasamos muy bien :)

Noemí Schenk Martínez
Cristina Hidalgo Velilla

Miniolimpiadas

El día 23 de marzo de este año fuimos a las miniolimpiadas en el polideportivo Dehesa Boyal.

Hubo todo tipo de pruebas, como por ejemplo, 80 metros lisos, salto de longitud, resistencia, lanzamiento de peso, orientación...

Nosotras hicimos 80 metros lisos (Noemí) y lanzamiento de peso (Cristina). Elegimos estas pruebas porque desde el Instituto nos lo propusieron y porque nos gustan estos deportes.

El ambiente fue súper divertido y nos lo pasamos genial. Como anécdota contar que en la prueba de Orientación una niña se perdió, volviendo después a las gradas y por este motivo descalificaron a su grupo entero.

Si te gusta el deporte os recomendamos que participéis, pero si no te gusta el deporte os recomendamos que lo probéis como experiencia y participar en pruebas donde te cansas menos, tipo: petanca, lanzamiento de peso, salto de altura...



Jaime y la medalla que ganó



Orientación

Jaime Menéndez Morcillo

Orientación es una prueba de ir por al bosque o por la Dehesa, en conclusión, por el campo, en la que se va en grupos buscando diferentes elementos u objetos siguiendo un mapa o unas pistas.

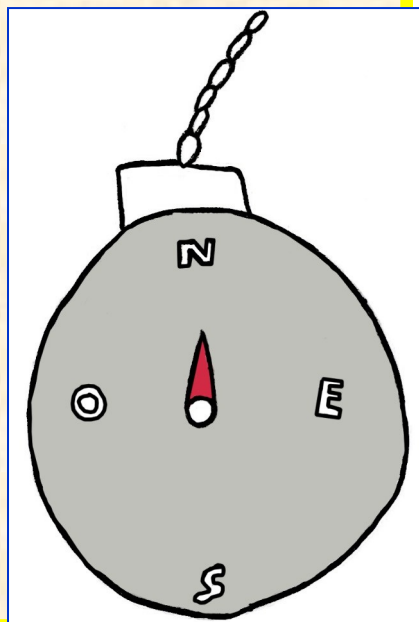
En mi caso íbamos en grupos de 3, teníamos que ir buscando unas pinzas, que cada una te hace una marca en un papel

que te dan.

Para encontrar las zonas donde se hacen las marcas te dan 2 mapas y cada uno coge uno y el que no tiene mapa es el que se encarga de llevar el papel para hacer las marcas.

Cuando tienes todas las marcas vas a tener que mirar el mapa casi seguro para conseguir salir y gana el equipo que primero sale del bosque.

Yo participé el otro día en las miniolimpiadas del 11 de abril, se llevó a cabo en la Dehesa Boyal y quedamos terceros. Como me lo pasé muy bien, os lo he contado para que sepáis un poco qué es este deporte por si no lo conocíais y os recomiendo que lo probéis porque mola mucho.



Música



DJ Marshmello

Silvia Matesanz González

Marshmello es un DJ estadounidense que pincha temas future bass, electrónicos y electrohouses. Empezó su carrera en 2015 pero no comenzó a tener fama hasta un año más tarde, cuando sacó su temazo "Alone".

Marshmello lleva una máscara de malvavisco (de allí el nombre de Marshmello) con unas "x" en sus ojos, Marshmello tiene unas luces led en su máscara para animar cada espectáculo en el que él está presente como DJ. Se ha especulado mucho sobre la verdadera identidad de Marshmello (ya que no se conoce) pero Marshmello guarda bien su

identidad ya que todas las veces que se ha creído conocerla se ha demostrado que esa no era su identidad real.

La canción que más me gusta de Marshmello es "Happier" que canta junto a Bastille (él pincha el sonido), ¡ME ENCANTA!



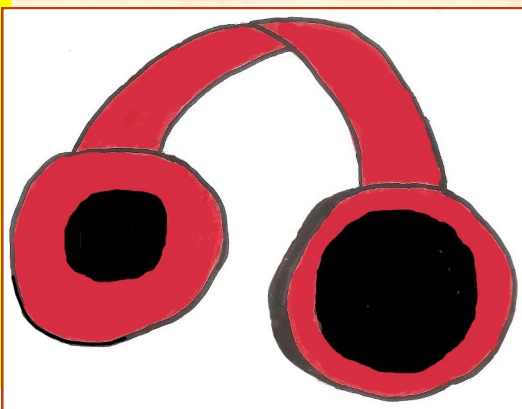
Hit FM

Damián Menéndez Morcillo

HIT FM es una cadena de radio española de ámbito nacional que emite una radiofórmula dirigida para un público entre 16 y 30 años. Esta emisora pertenece al grupo KISS Media, propietario también de Kiss FM, Hit TV y DKiss.

Es una emisora de radio de música pop, la mayoría de los temas son temas en lengua inglesa (que es la que me gusta) aunque también se encuentran temas en español. Algunas de las canciones que difunde son: "Say My Name" de David Guetta que tiene una breve parte de la música que no me gusta (trap) y "Taki Taki" de Ozuna. El resto, que yo

sepa, es en inglés y eso me gusta. Hubo una vez que hasta pedí que me pusieran una canción de Alan Walker "On my way". HIT FM es la mejor emisora de música y me gustan tantas canciones que seguramente haría una lista entera de 50 o más canciones. Mis favoritas son: "Happier" (Marshmello), "On My Way" (Alan Walker), "Sweet But Psycho" (Ava Max), "I'm a Mess" (Bebe Rexa), "In My Mind" (Dynoro, Gygy D'Agostino), "2002" (Anne Marie), "Happy Now" (Zedd, Elley Dúché), "Waiting For Love" (Avicii), "Girls Like You" (Maroon 5) y "Rockabye" (Clean Bandit, Sean Paul, Anne Marie).



Mozart


Sabrina Seijo Polo

El nombre real de Mozart es Wolfgang Amadeus Mozart y fue compositor y pianista y uno de los músicos más importantes e influyentes de la historia. Mozart nació el 27 de enero de 1756 en Austria y falleció a la temprana edad de 35 años en 1791. Mozart empezó a componer en el año 1761.

Hay mucho que contar de Mozart pero en este artículo no tenemos espacio suficiente.

Algunos datos que se conocen es que sus hijos se llamaban Karl Thomas, Franz Xaver y Wolfgang Mozart.

La canción más conocida de Mozart es "Pequeña serenata nocturna".





Batido de fresa y plátano

Voy a enseñar una receta que te puede refrescar un día de calor.

Se necesita: fresas, plátanos, leche, batidora, vaso y nata (si quieres).

Cómo hacerlo:

1. Coge las fresas, córtalas y lávalas.
2. Corta los plátanos.
3. Mete las fresas y los plátanos en una batidora.
4. Échale un poco de leche y un poquito de azúcar.
5. Bate todo y cuando ya esté triturado échalo en un vaso.
6. Puedes añadirle nata si quieres.



Bizcocho relleno de chocolate

Lara Fe de la Vega

Os voy a dar la receta para 5 personas.

Ingredientes (bizcocho): 250 grs. de harina de repostería, 1 sobre de levadura en polvo, 3 huevos, 250 grs. de azúcar, 100 ml. de aceite de girasol y 1 pizca de sal.

Preparación:

1. Batir los huevos en un bol hasta que adquieran consistencia y doblen su volumen, incorporar el azúcar y seguir batiendo.
2. Agregar el aceite y mezclar.
3. Incorporar la harina tamizada, la levadura y la sal, mezclar con movimientos suaves y envolventes.

Ingredientes (relleno de chocolate): 1 tableta de chocolate negro de repostería, 4 o 5 cucharadas soperas de leche y 50 grs. de mantequilla.

Precalemos el horno a 180° y engrasamos un molde con mantequilla o bien con aceite y espolvoreamos un poco de harina.

Preparación:

Verter en el molde que teníamos engrasado y hornear durante 30 min aproximadamente a 180°, pinchar con un palito para ver si está hecho.

Una vez fuera del horno dejar enfriar sobre una rejilla.

Mientras tanto preparamos el relleno de chocolate. Fundir el chocolate al baño maría o en el microondas en tiempos cortos para que no se queme. Cuando esté fundido incorporar la mantequilla, la leche para que quede todo integrado.

Con una lira o un cuchillo largo bien afilado cortar el bizcocho por la mitad, separar las mitades con cuidado de no romperlo y rellenar con la crema de chocolate que hemos hecho antes y volver a montar.

Espolvorear por arriba el azúcar glass.

Y... ¡a comer!





Sorbete de mango

Noemí Schenk Martínez

Os voy a enseñar a hacer un sorbete de mango natural y muy fácil:

Ingredientes (para 6 personas): tres mangos congelados, pelados y partidos, una cucharada de zumo de limón, 100 gramos de azúcar y 200 ml de agua.

Preparación:

1. Poner el agua y el azúcar en un cazo hasta que estén en ebullición y dejar hervir durante 5 min. Retira del fuego y deja enfriar completamente para hacer el almíbar.
2. Tritura los mangos junto con el almíbar y el zumo de limón hasta que quede un puré fino.
3. Congela el puré en porciones y justo antes de servirlo trítalo hasta que quede bien cremoso.

Está súper rico y es bastante sano, ya que está hecho con ingredientes naturales y no se tarda apenas tiempo en hacerlo.



La ensalada de pasta

Sabrina Seijo Polo

Ingredientes: la pasta en forma de espiral, queso, jamón en taquitos, atún, sal y vinagre.

Preparación:

Primero, os voy a enseñar un truco que tiene mi madre: ponemos la pasta en el culo del plato hasta que esté lleno y esa es la porción para calcular para una persona. Pero por ejemplo para 4 personas, sería repetir lo mismo 3 veces más .

Después, lo echamos en una olla, y cubrimos la pasta con agua para luego cocerlo a fuego medio-alto y echar sal.

Cuando esté blanda pero no mucho, retirar del fuego y ponerlo en un bol.

Ahora cogemos el queso y lo cortamos en dado, lo volcamos en el bol y cogemos una lata de atún, le retiramos el aceite y lo mezclamos todo en el bol.

Ahora cogemos los taquitos de jamón y los incluimos en el bol.

Por últimos, aliñamos con vinagre al gusto, removemos y listo.

¡a comer!



Let's Learn (Vamos a aprender)



Silvia Matesanz González

Gymkana STEM

La gymkana STEM trata de equipos de 4 integrantes que tienen que ir a 5 carpas a contestar preguntas sobre temas variados, algunos temas son matemáticas, lengua o sociales. Los niños de primaria y secundaria luchan por los premios del final de la competición. Vienen niños de otros municipios a participar y este año se ha celebrado en Alcobendas.

Es entretenido contestar las preguntas que te ponen con la ayuda de tus amigos, eran preguntas fáciles pero un simple fallito podía arruinar un tema entero. Antes de dar los premios vino un mago a hacer un espectáculo que por cierto fue muy divertido.

Cuando terminó estábamos ansiosos por ver quien ganó, también había un sorteo con premios geniales, mi equipo ganó el sorteo el año pasado, y este año ha ganado al equipo de mi amiga María, a mis amigos no les hizo mucha gracia pero yo seguía contenta porque mis amigas hubieran ganado.

Fue un día genial, lo recomiendo, podéis apuntaros es totalmente gratis y podéis ganar premios sorprendentes.



Señales de tráfico

Sabrina Seijo Polo

Hoy en "let's learn" vamos a aprender las señales de tráfico.

Lo primero el semáforo:

- En el color verde tienen que parar los peatones y seguir circulando los coches.
- En el color ámbar tienen que parar los coches porque significa que se va a poner rojo y nunca hay que acelerar.
- Y en el rojo hay que parar y dejar circular a los peatones.

Señales:

- La señal cuadrada azul y con el dibujo de un peatón cruzando significa que ahí hay un paso de cebra o peatones.
- La siguiente es la señal circular roja y con una raya blanca, es la señal de prohibido el paso, significa que un coche no puede circular por esa calle o avenida.
- La señal de tráfico con forma octogonal, roja y con la palabra stop en el medio significa que un coche tiene que parar y si ve que no viene ningún coche puede pasar y si viene algún coche no puede pasar.
- La señal de tráfico con forma de triángulo significa que ahí hay un paso de cebra.

HAY QUE RESPETAR TODAS LAS SEÑALES





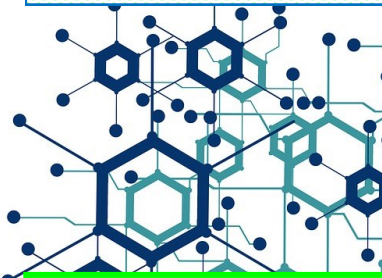
Bee bot

Silvia Matesanz González

Bee bot es un juego que trata de dirigir a un pequeño robot hasta una flor. Este juego es de ingenio y sirve para pensar ya que el juego tiene distintos niveles en los que se complica cada vez más. Tienes que dirigir a tu pequeño robot hasta su flor, ya sea por obstáculos o por animales que se mueven a tu alrededor y no debes tocarlos, bee bot se usa sobre todo en clases donde los niños aprenden a programar o bien desarrollan su inteligencia.

Yo he jugado a este juego y me parece muy interesante y divertido, aprendo mucho en clase cuando jugamos a este juego por equipos, me parece una manera divertida de aprender y seguir desarrollando nuestra mente.

Lo recomiendo.



Miitopia

Sabrina Seijo Polo

Miitopia es un juego creado para Nintendo para Nintendo 2 ds y para Nintendo 3 ds y también para las XL.

El juego va sobre que tienes que salvar a un pueblo que se llama Miitopia de un extraño ser que es un Mii (los personajes que creas) tuyo. Entonces vas superando a seres con poderes y si ganas te va dando recompensas y puedes comprar trajes para tu equipo (que cada uno tiene una profesión) con monedas que te dan de recompensa y también puedes comprar comida para tus Miis .

Este juego es a partir de siete años porque tiene PEGI 7 .

Lo recomiendo porque engancha y porque es muy divertido.

VIVA MIITOPIA !



Película "Ahora me ves"

Voy a comentaros la película "Ahora me ves". Es una película que trata de 4 magos que han sido elegidos por el ojo para ayudarle a resolver un misterio.

El ojo existía hasta en la época egipcia para engañar a los faraones y dar comida a los esclavos. El ojo elige 2 magos por 1000 años.

Su equipo se llama los 4 jinetes.

Toda la película están haciendo magia.

Y al final el policía que tanto les persiguió es un jinete.

A mí me gustó la película porque tiene muy buenos efectos especiales, por ejemplo el fuego es muy real.

Andrés Puerta Posos



Noemi Artru Cid



Saga de películas "Men in black"

"Men in black" son unas películas de acción y diversión extrema. Seguro que si las ves te encantarán sobre todo el protagonista. Su protagonista es Will Smith y sus bromas son muy buenas. Estas pelis se suponen que son para mayores de 7 años.

Las películas se tratan de que extraterrestres intentan invadir la tierra pero MIB (Men in black) se lo impedirán en todos los casos.

A mí me gustó la película porque me gusta mucho la acción y la ciencia ficción. yo la recomiendo porque os vais a reír mucho en familia y con un bol de palomitas veréis que será aun más divertido.

Y si os gusta la primera, hay cuatro más y una nueva que va a salir este año (2019).

Película "Una familia al instante"

María Martín Oliver

Esta película es la película más divertida y bonita del mundo.

La película trata de una pareja que de repente le da por adoptar a unos niños. Los niños son unos trastos, pero con ellos aprenderán y se divertirán juntos, la madre biológica de los niños tuvo problemas y los dejó abandonados en la calle.

Yo fui a verla con mis padres, mi hermano, mi abuelo y mi tía abuela. La vimos en el cine, un sábado.

La película es para todos los públicos.

Opinión:

La película está genial, te enseña que a los niños no se les puede abandonar, que tenemos nuestros derechos y que hay que saber decir que no.

La película estaría un poco mejor si quitaran una parte un poco inapropiada.

Os recomiendo que la veáis con la familia.



Canción "Baby shark"

Baby shark es una canción para niños que sirve para aprender los nombres de la familia para los pequeños. La intención es buena, pero es como enseñarle a un niño a tocar el piano con colores, es decir, el día de mañana en un espectáculo no sabrá tocar sin colores.

Con Baby shark en un examen si le preguntan por la palabra abuelo, tendrá que cantar la canción entera, con todos los miembros de la familia para llegar hasta el abuelo.

En conclusión Baby shark no es muy apto si quieres aprender los nombres de la familia.

Lo bueno es que es en inglés y fortalece el vocabulario para los nombres de la familia y también aprendes a decir en inglés la palabra tiburón.

Es una canción con ritmo y muy pegadiza por eso se la aprenden muy rápido.



Adrián Courchinoux Aranda

Saga de libros "La banda de Zoé"

Lara Fe de la Vega


La banda de Zoé es una serie de libros infantiles creados por la escritora Ana García-Siñeriz.

La serie sigue las aventuras de un grupo de amigos preadolescentes que resuelven misterios.

Los personajes son:

- Zoé: Es una niña pecosa e inquieta, en el colegio la apodan zo-penca. Sus padres están divorciados y viven en ciudades diferentes. Cuando no está en clase viaja por el mundo resolviendo misterios con su banda. Su comida favorita es la tarta de chocolate.
- Marc: Es el único chico de la banda. Es un gran lector, tiene un saber enciclopédico, y de mayor quiere ser escritor.
- Alex: Es la experta en tecnología de la banda, no hay ordenador que se le resista. Le gusta llevar el pelo corto, pantalones a cuadros y de mayor quiere ser astronauta.
- Liseta: Es la amiga intuitiva de Zoé. Es una fanática de la moda, y posee un bolso muy especial del que siempre salen las cosas más útiles. Es muy presumida, no le gusta hacer deporte, sudar o despeinarse.
- Kira: Es una perra Golden Retriever. Llegó a la protectora de animales donde trabaja la madre de Zoé. Tiene un gran olfato y sabe ladrar en clave para comunicarse con los humanos.

A mí me gusta mucho esta colección de libros porque me encantan los libros de misterio.



Youtube



Inés Moreno Fortea

Youtube es como una red social. Youtube se inventó para poder compartir vídeos, películas, programas de televisión,... Pero al final ha acabado sirviendo para hacer vídeos de unboxing (vídeos donde abren juguetes para publicitarlos), canales donde enseñan videojuegos, canales de personas que (por así decirlo) cuentan su vida o hacen retos tontos para ganar dinero, videoclips...

Youtube también tiene sus cosas buenas, por ejemplo en mi colegio en ciencias sociales el profesor nos pone vídeos sobre ríos, el sistema solar y cosas de las que estudiamos para que nos las aprendamos mejor.

Ahora se están vendiendo mucho los libros de los youtubers que escriben (según dicen), ellos los han escrito, pero yo estoy convencida de que han contratado con el dinero que ganan siendo youtubers a algún escritor con experiencia porque ninguno de ellos se cree que han escrito un libro entero, ni la de la diversión de Martina se cree que ha escrito seis libros a la vez.

Mi opinión es que no se debe utilizar youtube salvo para buscar algo para estudiar y que nunca te fíes de lo que dicen los youtubers.



El zorro

Os voy a hablar del zorro.

Lara Fe de la Vega

La mayoría de los zorros viven entre 5 a 7 años en libertad, aunque pueden llegar a alcanzar los 12 incluso sobrepasar esa edad en cautiverio.

Sus rasgos típicos incluyen un fino hocico y una espesa cola. Otras características físicas según su hábitat, por ejemplo, el zorro del desierto tiene largas orejas y pelaje corto, mientras que el zorro ártico tiene pequeñas orejas y un denso pelaje.

Los zorros no son usualmente animales de manada. Son solitarios cazando su presa. Empleando una técnica de salto practicada desde una edad muy temprana en la que, dependiendo del terreno, utiliza una técnica u otra; por ejemplo en la nieve se dedica a escuchar la presa debajo de la gruesa capa y cuando predice los movimientos de la misma, da un salto muy alto en postura vertical para penetrar en la nieve con mayor eficacia y así alcanzar a la presa, son capaces de matar a su presa raudamente.

Su dieta alimenticia incluye desde saltamontes a frutas y bayas o carne porque son omnívoros.

El mamífero más pequeño del mundo

Jaime Menéndez Morcillo

Yo quiero hablaros de este animal porque yo hice un proyecto sobre los mamíferos en el colegio, en la asignatura de Naturales y conté muchas cosas. Tuvimos que hacerlo en pareja y nos pusimos de acuerdo para elegir el mismo reino animal: mamíferos, y dentro de este reino, hablamos sobre el animal más grande, el más pequeño, los mamíferos acuáticos, terrestres y aéreos.

Pero en este artículo os voy a hablar del mamífero más pequeño del mundo que me gustó mucho y ahora quiero enseñároslo a vosotros.




Se trata de una musaraña llamada Suncus estruscus que tiene un periodo de gestación de unos 27 a 28 días, es muy ligera porque su peso es de 2gr. Mide desde la cabeza y el cuerpo sin incluir su cola de 3 a 5 cm y su cola puede medir entre 1 a 2 cm.

Por eso se considera el mamífero más pequeño del mundo. Puede vivir unos 2 años.

Habita especialmente en Europa meridional, el norte de África y Asia meridional hasta Malasia.

Espero que os guste y que busquéis más información sobre este animal.



Mi blog contra el abandono de animales

A mí me encantan los animales. El otro día en clase estaba estudiando los carteles publicitarios, la profesora nos mandó hacer un cartel publicitario en grupos sobre lo que quisiéramos, entonces, a raíz de eso se me ocurrió hacer un blog contra el abandono de animales o mascotas. Con la ayuda de mi padre me pasé una tarde entera haciendo mi blog. Si os interesa, mi blog se llama "Amicotas" que es una mezcla entre amigos y mascotas.

El motivo de este blog es porque de vez en cuando voy a dar un paseo y veo animales callejeros casi siempre. Por ejemplo: cuando yo tenía ocho años, mi hermana, un vecino y su madre estaban jugando al escondite cuando de repente vieron un cubo lleno de agua y con una pequeña tortuga dentro, entonces le preguntamos a nuestro conserje que qué hacía esa tortuga ahí y él nos contestó que se la había encontrado en la basura y que estaba un poco ciega. Desde ese día estuvimos cuidando a la pequeña tortuga durante 2 años hasta que se hizo gigante y le tuvimos que llevar a un sitio donde estaba con más tortugas de su especie.

Inés Moreno Fortea



El koala


En este artículo os voy a hablar de un animal que en España no se encuentra pero igualmente os voy a hablar de él.

El koala es un animal australiano.

La comida principal de los koalas son las hojas de eucalipto.

Pueden llegar a medir 85 cm y pesar entre 4 y 15 kilogramos.

Algunos koalas viven 10 años, las hembras viven más ya que no realizan las peleas que hacen entre sí los machos. Algunos koalas pueden vivir hasta 20 años con las condiciones adecuadas.



Sara Morcillo García

Los gatos

Andrés Puerta Posso

En la era de los egipcios los gatos eran sagrados porque decían que tenían 7 vidas. En esta época se resaltaban unas estatuas de oro pero no eran tan sagrados como los cocodrilos.

Mi hermano, mi padre, mi madre y yo cuidamos a un gato del primo de mi padre. Como favor le tuvimos en casa durante un mes. Siempre me gustaron los gatos, pero a raíz de esto quería saber más. Así que voy a compartir con vosotros más información sobre los gatos.

Hay 55 razas de gatos. Los gatos que más me gustan son: 1º: azul ruso, 2º: britis shorthai, 3º: munchkin, 4º: abisino, 5º: angola turco y 6º: vengal.

Aparte de todos estos, existen otras razas como éstas: gato siamés, gato persa, ragdoll, azul ruso, maine coon, vengala, britis shorthai y sphynx.

Como curiosidad os cuento que hay también un gato que se parece a un perro y es un gato exótico.

Espero que os haya gustado tanto como a mí y si tienes la posibilidad de tener algún gato descubriréis curiosidades como que siempre caen de pie y que no puedes jugar muy fuerte con él porque te araña y le puedes hacer daño.



Los gusanos de harina

Adrián Courchinoux Aranda

Los gusanos de harina, también llamados tenebrio molitor, no son realmente gusanos, son larvas de escarabajo con formas de gusano.

Estas larvas tienen 4 formas o transformaciones: El huevo, el gusano, la pupa y el escarabajo.

Los huevos son normalmente blancos y pequeños. El gusano, que es medio naranja y de diferentes tamaños. La pupa, también llamada crisálida, es cuando el gusano se pone inmóvil y no come ni bebe durante ese proceso, salvo si algo le molesta entonces se puede mover un poco. El escarabajo es cuando está listo para reproducirse.

Entonces tienen diferentes comportamientos: las hembras evitan a los machos y cuando un macho quiere reproducirse persigue a la hembra hasta que la hembra se agota y se deja hacer, es decir, cuando ves una persecución el perseguidor es un macho y la siendo perseguida es una hembra.

Los gusanos de harina, viven en harina, así que si quieres tener gusanos de harina tienes que ponerles de suelo harina, no los puedes dejar en un sitio donde el oxígeno no se renueva, beben naranja pero tienes que cortarla en dos, por debajo y por detrás de la naranja, comen pan, son animales de exterior así que ponles en un sitio fuera de tu casa como en la terraza o algún sitio en el exterior, refugiado de otros animales y de la lluvia, es normal que se te mueran algunas larvas al principio pero entonces tienes que quitarlas y tirarlas, nunca dejes los cadáveres en su hábitat. Los gusanos mudan de piel y también es importante que quites las mudas. Te he dado todos los consejos que me se.

¡Que se te de bien!



El Rincón del Arte



Manteles con formas

Os voy a contar cómo divertirnos en verano si estáis aburridos, con esta manualidad de papel o periódico. Prestad atención a los siguientes pasos:



1. Coge un papel o un periódico.
2. Dóblalo 2 veces.
3. Haz las figuras que más te gusten usando las tijeras y recortando formas en círculo, triángulos, cuadrados.
4. Abres la hoja y observa los recortes.
5. Ahora ya podrás apoyar las cosas que tú quieras.

Sara Morcillo García

Manualidad: Comedero para pájaros

Os voy a contar como hacer un comedero de pájaros con una botella de plástico.

Materiales: 1 botella de 500 ml, un hilo de pescar, pinturas o adornos, un punzón, unas tijeras y un rotulador.

Fabricación:

1. Quita el tapón de la botella, con el punzón haz un agujero en el tapón y pasa el hilo de pescar por él, después haz un nudo por la parte de abajo de tal manera que cuando lo cierres quede dentro de la botella.
2. Con el rotulador pinta un cuadrado para después recortarlo con las tijeras.
3. Recorta el cuadrado y decora la botella, deja que se seque y pon alpiste dentro.



Yo lo hice en el colegio porque dimos el reciclaje y es muy útil y fácil.

Cristina Hidalgo Velilla

Arte con Peque Peque



Cristina Hidalgo



Noemí Schenk



Andrés Puerta



Sara Morcillo



Jaime Menéndez



Inés Moreno



Sabrina Seijo



Silvia Matesanz

Curioseando por Sanse



Día del libro

El 28 de abril se celebró el día del Libro en San Sebastián delos Reyes, más concretamente en la plaza del Ayuntamiento. Cuando llegamos a la Plaza vimos un montón de puestos con libros, con manualidades y un escenario donde se llevó a cabo juegos con los niños. Fue muy divertido porque había personajes como Harry Potter, Pipi Calzaslargas y Mary Poppins.

Estuvimos dando una vuelta por la plaza y viendo libros pero también juegos y juguetes como los Pops o Funkos muy chulos.

Nos acercamos al puesto de las manualidades, donde vimos a nuestras monitoras: Patricia, Jenny, Maika y Sandra, con ellas estuvimos haciendo talleres de Scrapbooking, Lettering y coloreando las palabras Libro y Rosa.

A mitad de la mañana presentaron una obra de teatro familiar, pero no nos pudimos quedar pero aún así nos lo pasamos muy bien. Vimos que había mucha gente y muy buen ambiente.

Desde aquí os recomendamos acudir a este evento otros años, para que veáis que leer es divertido.



Inés Moreno Fortea
Sabrina Seijo Polo

Micrópolis

Lara Fe de la Vega
Inés Moreno Fortea

Micrópolis está inspirado en una ciudad para niños, en las que las monedas se llaman eurix. Los eurix se ganan en diferentes actividades, porque en algunas trabajas (que son en las que te dan eurix) y en otras tienes que pagar eurix para hacer la actividad.

En Micrópolis pueden entrar niños de 4 a 16 años.

Hay muchas cosas, como un coche de bomberos, una cosa que se llama Desafío de la Torre, un crucero, un avión, un supermercado, un estudio de doblaje, un banco, unos cars, unos quads y muchas cosas más que juntándolas todas forman 40 actividades.

Para poder montar en los coches o en los quads, te tienes que sacar el carné de conducir, y para ello tienes que hacer dos exámenes, el práctico y el teórico. En el teórico, te explican las señales, y en el práctico te montan en un coche, y no puedes sobrepasar 40 km/h.

A nosotras nos gusta mucho Micrópolis, porque te diviertes mucho y es como tu propio mundo. Se lo recomendamos a todos los niños que tienen edad para entrar.



Noemí Schenk Martínez

Sitios para ir con amigos en Sanse

A mí me encanta salir con mis amigos e ir a sitios chulos, y para que podáis hacer lo mismo, os voy a recomendar unos cuantos lugares para que os divirtáis con familia y / o amigos.

Plaza Norte: el Plaza Norte es una idea muy buena, ya que puedes ir con tus amigos a comprar ropa y muchas más cosas como: ir al cine, con infinidad de películas nuevas para todas las edades, ir a comer o cenar algo en los diversos bares o restaurantes, etc.

Dehesa Boyal: es un lugar ideal para hacer un picnic, descansar un poco o hacer alguna que otra ruta.

La Lanzadera: es perfecto para ir a divertirse un rato o a hacer los deberes.

Estos son mis favoritos, pero hay muchos más sitios para disfrutar.

Las peñas de Sanse

Sabrina Seijo Polo

Las peñas de Sanse son muy tradicionales y son un poco el alma de las fiestas de Sanse.

Muchas de las peñas están cerca del ayuntamiento de Sanse y de la parroquia de San Sebastián Mártir.

La peña Estafeta es la que en las fiestas organiza para los niños los toros de agua. Los toros de agua son unos toros especiales para niños pequeños y mayores que tienen dos agujeros por los que echan agua y los niños que no quieran correr o vayan a correr pueden llevarse pistolas de agua para mojarse entre sí o para disparar a los corredores mientras les persiguen los toros. Antes de los toros de agua la peña Estafeta se lleva a un parque a los toros falsos y los niños de la peña y otros niños puedan jugar pero sin el agua .

La peña Estafeta es la más conocida por los toros de agua.

¡VIVAN LAS FIESTAS DE SANSE!



El cocodrilo Josefino

El cocodrilo Josefino vivía en el zoo como los demás cocodrilos pero él no era como los demás cocodrilos. Él era inofensivo, lo único que quería era jugar, pero la gente que le iba a ver no pensaba lo mismo porque creían que él era muy peligroso pero no lo era.

Un día, un elefante se escapó de su jaula y como era de esperar toda la gente se asustó. Pero un niño se quedó paralizado al ver al elefante y el elefante por poco lo aplasta, si no hubiera sido por Josefino que salió de su jaula y salvó la vida de aquel niño.

Al final nadie volvió a tener miedo a Josefino, el cocodrilo y a los demás cocodrilos, nunca más y todo el mundo quería jugar con ellos siempre.



Pepe el mono

María Martín Oliver

Pepe el mono, era un mono. Vivía en el espacio, su familia era Lala la salamandra (en realidad Lala es un perro) y Ñoi el búho (en realidad Ñoi es un hipopótamo). Pepe era un mono un poco revuelto porque él no sabía que en realidad era un perropopótamo.

Lo descubrió cuando se resbaló con un batido. Se dice que los batidos están ricos porque en ellos hay un poco de Pepe el perropopótamo.

Y esta es la leyenda de Pepe el mono que en realidad es un perropopótamo.



La niña hiperpotencia

Noemí Artru Cid


Érase una vez una niña que era muy lista, se llamaba Patricia. Estaba en 4º de primaria.

Un buen día le dijeron que si quería ir a la universidad, tenía tanta inteligencia que ganó a Magnus Carlsen, el mejor jugador de ajedrez en el mundo.

Ella aceptó sin dudarle un segundo, porque quería ser científica. Ella consiguió 5 masters.

Un año después la invitaron a darle unas clases de ciencia y bioquímica en la universidad. Cuando llegó todo el mundo se reía de ella. Le decían que no servía para nada, solo se la imaginaban como una criada.

Cada día se sentía peor, para relajarse, inventó una fórmula que la daba superpoderes. Al día siguiente todo el mundo la apreciaba, porque salvaba a la gente. Pero cuando se transformó ya no la querían pero les dijo: "La apariencia no es lo que importa, es el interior".





Todos los reporteros

Actividades para hacer este verano

Desde La Pequeplaza os presentamos diversas actividades para hacer este verano y divertirse:

- Pilla pilla acuático: Es como un pilla pilla normal pero en el agua. Una persona la liga y tiene que intentar pillar a los otros.
- Centrifugadora: Todos nos ponemos en círculo y giramos para un lado cada vez más rápido, luego nos paramos y todos flotamos a la vez que giramos.
- ¡A cocinar!: Tienes que intentar hacer un plato con agua y plantas y el que lo haya hecho peor se tiene que tirar a la piscina
- Oruga: Tus amigos tienen que formar un túnel con las piernas y tú tienes que pasar por debajo nadando como una oruga cuando hayas pasado tienes que ponerte al final de la fila.
- Dar paseos por la Dehesa Boyal.
- Guerra de globos de agua.
- Ir en bicicleta recorriendo los parques de Sanse.
- Ponemos una lona en el suelo con agua y jabón para deslizarnos.
- Ir a la piscina de Sanse.

Hielo ¡ay!

María Martín Oliver



Hielo ¡ay! es un juego veraniego inventado por mí y por unos amigos. Os lo presento para que lo paséis bien en verano y no tengáis calor.

Para poder jugar a este juego veraniego necesitas amigos y mucho hielo.

Es fácil poder jugar y para ello os cuento las reglas del juego:

- Como mínimo pueden jugar 4 jugadores y no hay máximo.
- Este juego trata de que tú llevas bastante hielo en las manos y tienes que intentar metérselo a un amigo por dentro de la camiseta, por atrás, en este juego ganan todos!!!
- Está prohibido pegar, tirar el hielo, agarrar al compañero (sí vale tirar un poco de la camiseta para meter el hielo).

A mí me gusta mucho porque así no paso calor y me pego sorpresas.



Deportes para este verano





Humor

Inés Moreno Fortea



En la clase le preguntan a Jaimito: ¿Qué signo es tu madre?
Y Jaimito: Pues debe de ser exclamación porque se pasa el día gritándome.

Le dice la profesora a Jaimito: Si yo tengo cinco manzanas en una mano y seis en la otra mano, ¿qué tengo?
Y Jaimito responde: Usted tiene unas manos muy grandes.

Una manzana llega a una parada de autobús y le pregunta a un tomate: -¿Hace mucho que espera?"
Y el tomate le contesta:- No, yo siempre he sido un tomate".

¿Por qué la escoba siempre está feliz? Porque ba-rriendo.

¿Por qué está triste el libro de matemáticas? Porque tiene muchos problemas.

Jaimito le entrega la tarea a la profesora y ella le dice: Se te ha olvidado la presentación
Y Jaimito la contesta: Ah, sí... ¡Damas y caballeros, mi TAREAAAA!

Su madre le dice a Jaimito: ¿Tu crees que el dinero crece en los árboles?
Jaimito dice: ¿De que está hecho el dinero, mamá?
La madre responde: De papel.
Jaimito: ¿De donde viene el papel?
Su madre: ¡¡Castigado!!

Pasatiempos



Sopas de letras

María Martín Oliver

| | | | | | | | | | | |
|---|---|---|---|---|---|---|---|---|---|---|
| V | M | F | R | Ñ | S | O | L | P | W | V |
| A | A | D | Q | K | L | P | S | Z | T | E |
| C | X | C | H | J | X | Y | T | O | E | R |
| A | G | U | A | S | O | N | R | I | S | A |
| L | U | C | N | C | Z | L | Ñ | A | Q | N |
| O | P | L | X | A | I | J | V | B | E | O |
| R | I | S | S | P | E | O | R | T | Y | U |
| I | O | P | A | L | S | D | N | H | G | J |
| K | L | Ñ | Z | A | X | C | V | E | B | N |
| M | Q | W | E | Y | R | T | Y | U | S | I |
| A | S | D | F | A | G | H | J | K | L | Ñ |

Sopa de letras del verano

Hola amigos os presento la sopa de letras de La Pequeplaza de verano. Os reto a encontrar las siguientes palabras:

Verano — Agua — Playa — Sol
Sonrisa — Calor — Vacaciones

Encuentra las 5 diferencias

Silvia Matesanz González




Encuentra las 11 diferencias

María Martín Oliver



Encuentra las 10 diferencias

Sara Morcillo García



Mensaje Secreto

Mensaje Secreto

Encuentra la frase secreta y para ello utiliza la tabla de símbolos que aparece.

Mensaje Secreto

Silvia Matesanz González

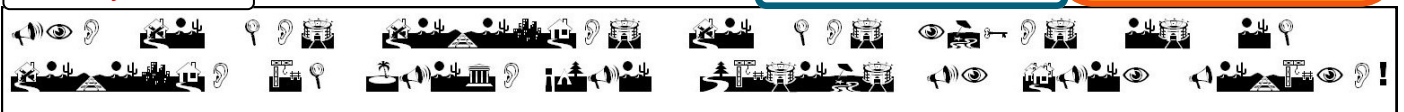


Tabla de símbolos



A B C D E F G H I J K L M N Ñ O P Q R S T U V W X Y Z

Ranking

Películas



Libros



Canciones



Sopas de letras


| | | | | | | | | | | |
|---|---|---|---|---|---|---|---|---|---|---|
| V | M | F | R | N | S | O | L | P | W | V |
| A | A | D | Q | K | L | P | S | Z | T | E |
| C | X | C | H | J | X | Y | T | O | E | R |
| A | G | U | A | S | O | N | R | I | S | A |
| L | U | C | N | C | Z | L | N | A | Q | E |
| O | P | L | X | A | I | J | V | B | E | U |
| R | I | S | S | P | E | O | R | T | Y | U |
| I | O | P | A | L | S | D | N | H | G | J |
| K | L | N | Z | A | X | C | V | E | B | N |
| M | Q | W | E | Y | R | T | Y | U | S | I |
| A | S | D | F | A | G | H | J | K | L | N |

Mensaje Secreto

Uno de los derechos de los niños es el derecho al juego ¡que paséis un buen verano!

Solución pasatiempos

Encuentra las diferencias



PEQUEPLAZA



La Pequeplaza

Yo soy el más veterano de La Pequeplaza y os voy a hablar sobre todo lo que hemos hecho en los cuatro años que llevo aquí.

En mi primer año me acuerdo de que había gente que hace tres o cuatro años que se fueron de La Pequeplaza. Mi primer año, no se por qué, me eligieron para el Consejo Redactor y había una niña que llevaba cinco años y ese fue su último año. También me acuerdo de Victoria, una antigua reportera de La Pequeplaza que se fue en mi segundo año por su límite de edad; es decir que ya había cumplido trece años y no podía seguir estando aquí. También recuerdo antiguos reporteros que se retiraron el año pasado también por límite de edad. Además he conocido a otros monitores como Alberto, que estaba el año pasado.

De las cosas que más me gustaron de La Pequeplaza hubo dos que me impactaron: el encuentro en Coslada y el encuentro en Fuenlabrada. Y una curiosidad sobre mí es que he conocido y estrechado la mano al alcalde de Fuenlabrada y Coslada y con el de Sanse no. Tampoco he coincidido con él cuando le hemos entrevistado.

También me gustan mucho las presentaciones y, el año pasado llegué a ser la persona más importante de La Pequeplaza; el portavoz. Pero, para mi desgracia, no pude ir a lo que más mola de ser portavoz: la presentación. Mola, porque eres el que más habla, eres el presentador y a personas como yo, a las que nos gusta hablar en público es lo mejor que tiene La Pequeplaza.



La Pequeplaza

Sábados según calendario (se puede consultar en la Web de Infancia), de 11.30 a 13.30 horas.

www.ssreyes.org (Servicios Municipales – Infancia – Participación Infantil)

Centro Joven Sanse. Avenida Valencia 3, San Sebastián de los Reyes

91 652 08 89 – lapequeplaza@ssreyes.org