

VENTA DE PLAZAS DE GARAJE

CARACTERÍSTICAS

Entrada y salida peatonal por ascensor o escaleras
Plazas amplias
Posibilidad de Plazas Normales y Grandes

UBICACIÓN / ZONA

PRECIOS €

Margarita Salas 1, DEHESA VIEJA

9.000 (+21% IVA) Plaza Normal 24,20 M2

9.500 (+21% IVA) Plaza Grande 26,80 M2

Más información en **EMSV**

C/ Acacias, 6-B

91 659 07 17

emsv@emsvsreyes.es

ALQUILER DE PLAZAS DE GARAJE

CARACTERÍSTICAS

Entrada y salida peatonal por ascensor o escaleras
Plazas amplias
Posibilidad de Plazas Normales y Grandes

UBICACIÓN / ZONA

PRECIOS €/MES

IVA Y GASTOS DE COMUNIDAD NO INCLUIDOS

Margarita Salas 1 acceso garaje por Rosalía de
Castro 6, DEHESA VIEJA

40

Plaza Normal 24,20 M2

40

Plaza Grande 26,80 M2

Más información en **EMSV**

C/ Acacias, 6-B

91 659 07 17

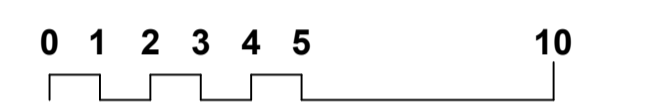
emsv@emsvssreyes.es

C/MARGARITA SALAS, 1

PLAZAS DE GARAJE EN RÉGIMEN DE VENTA O ALQUILER

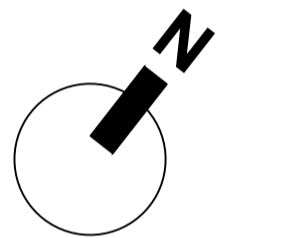
SÓTANO -1

Formato Papel A1




Escala 1/150

15-abril-2026



 PLAZAS DE GARAJE LIBRES
 PLAZAS DE GARAJE OCUPADAS

 5,00 X 2,50

 4,50 X 2,20

C/MARGARITA SALAS, 1

PLAZAS DE GARAJE EN RÉGIMEN DE VENTA O ALQUILER

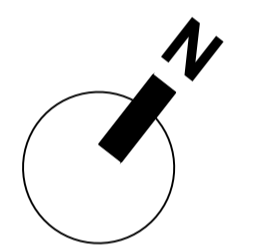
SÓTANO -2

Formato Papel A1

0 1 2 3 4 5 10

Escala 1/150

13-abril-2026



■ PLAZAS DE GARAJE LIBRES
■ PLAZAS DE GARAJE OCUPADAS

G 5,00 X 2,50

P 4,50 X 2,20





